WÓJT GMINY BESTWINA
43-512 Bestwina
ul. Krakowska 111

Zarządzenie Nr 25 / 2011

z dnia 30 marzec 2011 roku Wójta Gminy Bestwina w sprawie przyjęcia sprawozdania z wykonania budżetu gminy za 2010 rok

Na podstawie art. 30 ust. 2 pkt 4 oraz art. 31 ustawy z dnia 8 marca 1990 roku o samorządzie gminnym (tekst jednolity Dz.U. Nr 142, poz. 1591 z 2001 r. z późniejszymi zmianami) oraz art. 267 ustawy z dnia 27 sierpnia 2009 r. o finansach publicznych (Dz.U. Nr 157 poz. 1240 ze zmianami) w związku z art. 199 ust. 1 ustawy z dnia 20 czerwca 2002 roku o bezpośrednim wyborze wójta, burmistrza, prezydenta miasta (Dz.U. Nr 113 poz. 984 z 2002 roku z późniejszymi zmianami)

P o s t a n a w i a m

co następuje:

1. Przyjąć sprawozdanie roczne z wykonania budżetu gminy za 2010 r.
2. Przyjąć informację o stanie mienia Gminy Bestwina
3. Sprawozdanie, o którym mowa w pkt.1 oraz informację, o której mowa w pkt. 2 przedstawia się Radzie Gminy Bestwina i Regionalnej Izbie Obrachunkowej w Katowicach.
4. Zarządzenie wchodzi w życie z dniem podjęcia.

WÓJT
mgr inż. Stefan Wodniak

WÓJT GMINY BESTWINA
43-512 Bestwina
ul. Krakowska 111

WYKONANIE BUDŻETU ZA 2010 R.

SPIS TREŚCI

1 Dane ogólne o budżecie 1 – 33

Załącznik Nr 1 – wykonanie dochodów budżetu gminy
Załącznik Nr 2 – wykonanie wydatków budżetu gminy wg działów i rozdziałów klasyfikacji budżetowej
Załącznik Nr 2a – wykonanie wydatków majątkowych wg zadań inwestycyjnych nie objętych wieloletnim programem inwestycyjnym
Załącznik Nr 2b – wykonanie wydatków majątkowych na zakupy inwestycyjne jednostek budżetowych
- dotacje celowe na finansowanie lub dofinansowanie kosztów realizacji inwestycji i zakupów inwestycyjnych jednostek niezalicznych do sektora finansów publicznych
- dotacje celowe na pomoc finansową udzielana między jst na dofinansowanie własnych zadań inwestycyjnych i zakupów inwestycyjnych
Załącznik Nr 3 - zestawienie dochodów i wydatków oraz źródeł finansowania deficytu budżetowego
Załącznik Nr 4 - wykonanie dochodów i wydatków związanych z realizacją zadań określonych w gminnym programie profilaktyki, rozwiązywania problemów alkoholowych i przeciwdziałaniu narkomanii
Załącznik Nr 5 – dotacje celowe przekazane z budżetu państwa na realizację zadań bieżących z zakresu administracji rządowej oraz innych zadań zleconych gminom ustawami
- wykonanie dochodów do odprowadzenia do budżetu państwa z tytułu realizacji zadań z zakresu administracji rządowej
Załącznik Nr 6 – wykonanie dotacji celowych przekazanych z budżetu państwa na realizację własnych zadań bieżących gmin
Załącznik Nr 6a – wykonanie dotacji otrzymanych z funduszy celowych na realizację zadań bieżących
Załącznik Nr 11 – wykonanie wydatków majątkowych wg zadań inwestycyjnych objętych wieloletnim planem inwestycyjnym
Załącznik Nr 12 – wydatki na programy i projekty realizowane ze środków pochodzących z budżetu Unii Europejskiej oraz inne środki niepodlegające zwrotowi pochodzące ze źródeł zagranicznych
Załącznik Nr 13 - wykonanie planu przychodów i wydatków rachunku dochodów własnych
Załącznik Nr 15 - wykonanie kwot dotacji udzielanych z budżetu gminy

2 Część opisowa wykonania budżetu jednostek budżetowych

Załącznik Nr 1 – Sprawozdanie z wykonania budżetu przez GZOS i P (Dział 801 i 854)
Załącznik Nr 2 – Sprawozdanie z realizacji zadań GPP i RPA (Dział 851)
Załącznik Nr 3 – Sprawozdanie z wykonania budżetu przez GOPS (Dział 852)
Załącznik Nr 4 – Rozliczenie dotacji i sprawozdanie z działalności CKS i R (Dział 926)
Załącznik Nr 5 – Rozliczenie dotacji i sprawozdanie z działalności GBP (Dział 926)
Załącznik Nr 6 - Sprawozdanie z działalności SP ZOZ

3 Sprawozdanie z wykonania planu finansowego jednostek:
1) SP ZOZ
2) Samorządowych instytucji kultury
a) CKSiR
b) Biblioteki

WÓJT
mgr inż. Stefan Wodniak

WÓJT GMINY BESTWINA
43-512 Bestwina
ul. Krakowska 111

Dane ogólne

Budżet Gminy Bestwina na rok 2010 uchwalony został Uchwałą Rady Gminy Nr XXXVI / 268 / 2010 dnia 07 stycznia 2010 roku w sprawie budżetu na 2010 rok i wynosił:
po stronie dochodów kwotę 34 721 695,35 zł
po stronie wydatków kwotę 38 579 201,35 zł

Plan dochodów przedstawiał się następująco:

Dochody budżetu gminy	34 721 695,35 zł
- dochody majątkowe	12 336 358,26 zł
z tego:	
- dochody ze sprzedaży	650 000,00 zł
- dotacje i środki przeznaczone na inwestycje	11 686 358,26 zł
- dochody bieżące	22 385 337,09 zł
z tego:	
- dochody własne	13 343 788,09 zł
w tym:	
- udział gminy w podatkach stanowiących dochód budżetu państwa	7 945 076,00 zł
- pozostałe dochody	5 398 712,09 zł
- subwencja oświatowa	6 956 579,00 zł
- dotacje	2 084 970,00 zł
z tego:	
- dotacje celowe otrzymane z budżetu państwa na realizację zadań bieżących z zakresu administracji rządowej oraz innych zadań zleconych gminie ustawami	1 880 070,00 zł
- dotacje celowe otrzymane z budżetu państwa na realizacje własnych zadań bieżących gmin	204 900,00 zł

Plan wydatków przedstawiał się następująco:

Wydatki budżetu gminy	38 579 201,35 zł
- wydatki majątkowe	17 126 915,35 zł
- wydatki bieżące	21 452 286,00 zł
z tego:	
- wynagrodzenia i pochodne od wynagrodzeń	12 714 075,00 zł
- wydatki związane z realizacją ich statutowych zadań	4 271 809,00 zł
- dotacje na zadania bieżące	1 628 400,00 zł
w tym:	
- dotacje celowe przekazane gminie na zadania bieżące realizowane na podstawie porozumień między jst	75 000,00 zł
- dotacje podmiotowe z budżetu dla samorządowych instytucji kultury	1 434 400,00 zł
- dotacje celowe z budżetu na finansowanie lub dofinansowanie zadań zleconych do realizacji pozostałym jednostkom niezalicznym do sektora finansów publicznych	110 000,00 zł
- wpłaty gmin na rzecz izb rolniczych w wysokości 2% uzyskanych wpływów z podatku rolnego	9 000,00 zł
- świadczenia na rzecz osób fizycznych	2 710 554,00 zł
- obsługa długu	127 448,00 zł

Jako źródło pokrycia deficytu budżetowego w kwocie 3 857 506,00 zł wskazano następujące źródła:
- pożyczki w kwocie 3 300 000,00 zł
- kredyty w kwocie 500 000,00 zł
- wolne środki w kwocie 57 506,00 zł

Na sfinansowanie rozchodów związanych ze spłatą rat pożyczek zaciągniętych w latach ubiegłych w wysokości 1 389 343,00 zł przeznaczone były wolne środki na rachunku bieżącym budżetu wynikające z rozliczeń z lat ubiegłych.

W okresie sprawozdawczym budżet był zmieniany Uchwałami Rady Gminy i Zarządzeniami Wójta Gminy.

Rada Gminy w okresie sprawozdawczym podjęła 13 Uchwał wprowadzających zmiany do budżetu. Dochody zwiększono o kwotę 1 751 149,29 zł. i zmniejszono o kwotę 6 125 359,62 zł.

Dochody majątkowe zwiększono o kwotę 1 128 767,45 zł.
z tytułu:
- zwiększenia planu środków na dofinansowanie własnych inwestycji gmin, pozyskane z innych źródeł o kwotę 244 255,45 zł
- zwiększenia planu wpływów z tytułu pomocy udzielanej między jst na dofinansowanie własnych zadań inwestycyjnych i zakupów inwestycyjnych o kwotę 378 500,00 zł.
- zwiększenia planu dotacji celowej otrzymanej z budżetu państwa na realizację inwestycji i zakupów inwestycyjnych własnych gmin o kwotę 500 000,00 zł
- zwiększenia planu dotacji celowej otrzymanej z samorządu województwa na inwestycje iż zakupy inwestycyjne realizowane na podstawie porozumień między jst o kwotę 6 012,00 zł

i zmniejszono o kwotę 5 900 787,62 zł.
z tytułu:
- zmniejszenia planu środków na dofinansowanie własnych inwestycji gmin pozyskane z innych źródeł o kwotę 5 900 787,62 zł.

Dochody bieżące zwiększono o kwotę 622 381,84 zł
z tytułu:
- zwiększenia planu dotacji celowych na realizację zadań w ramach programów finansowanych z udziałem środków europejskich o których mowa w art. 5 ust.1 pkt 3 oraz ust. 3 pkt. 5 i 6 ustawy o kwotę 125 055,66 zł
- zwiększenia planu podatku rolnego o kwotę 15 000,00 zł
- zwiększenia planu podatku od środków transportu o kwotę 10 350,00 zł
- zwiększenia planu podatku od spadków i darowizn o kwotę 20 000,00 zł
- zwiększenia planu wpływów z opłaty eksploatacyjnej o kwotę 43 881,88 zł
- zwiększenia wpływów z innych lokalnych opłat pobieranych przez jst na podstawie odrębnych ustaw o kwotę 39 000,00 zł
- zwiększenia planu podatku od czynności cywilnoprawnych o kwotę 80 000,00 zł.
- zwiększenia planu grzywien i innych kar pieniężnych od osób prawnych i innych jednostek organizacyjnych o kwotę 46 950,00 zł.
- zwiększenia planu wpływów z różnych opłat o kwotę 28 787,03 zł.
- zwiększenia planu odsetek od nieterminowych wpłat z tytułu podatków i opłat o kwotę 9 861,09 zł.
- zwiększenia planu wpływów z różnych dochodów o kwotę 80 465,75 zł.
- zwiększenia planu dotacji celowej otrzymanej z gminy na zadania bieżące realizowane na podstawie porozumień miedzy jst o kwotę 10 000,00 zł.
- zwiększenia planu dotacji otrzymanych z państwowych funduszy celowych na realizację zadań bieżących jednostek sektora finansów publicznych o kwotę 62 370,00 zł
- zwiększenia planu rekompensaty utraconych dochodów w podatkach i opłatach lokalnych o kowtę 47 837,00 zł
- zwiększenia planu wpływów ze zwrotu dotacji oraz płatności w tym wykorzystanych niezgodnie z przeznaczeniem lub wykorzystanych z naruszeniem procedur, o których mowa w art. 84 ustawy pobranych nienależnie lub w nadmiernej wysokości o kwotę 2 823,43 zł

i zmniejszono o kwotę 224 572,00 zł.
z tytułu:
- zmniejszenia planu podatku dochodowego od osób fizycznych o kwotę 200 000,00 zł
- zmniejszenia planu wpływów z opłat za zezwolenia na sprzedaż napojów alkoholowych o kwotę 5 000,00 zł
- zmniejszenia planu części oświatowej subwencji ogólnej dla jst o kwotę 19 572,00 zł.

Zmiany planu budżetu wprowadzone Zarządzeniami Wójta Gminy.
Wójt wydał 30 Zarządzeń zwiększających i zmniejszających plan dochodów i wydatków budżetu gminy.

Zwiększenia o kwotę 1 150 224,03 zł.
w tym:
- z tytułu zwiększenia planu dochodów dotacji celowych otrzymanych z budżetu państwa na realizację zadań bieżących z zakresu administracji rządowej oraz innych zadań zleconych gminie ustawami o kwotę 702 226,03 zł.
- z tytułu zwiększenia planu dotacji otrzymanej z budżetu państwa na realizację własnych zadań bieżących gmin o kwotę 447 998,00 zł

Zmniejszenia o kwotę 618 917,00 zł
w tym:
- z tytułu zmniejszenia planu dotacji celowej otrzymanej z budżetu państwa na realizację zadań bieżących z zakresu administracji rządowej oraz innych zadań zleconych gminie ustawami o kwotę 280 838,00 zł
- z tytułu zmniejszenia planu dotacji celowej otrzymanej z budżetu państwa na realizację własnych zadań bieżących gmin o kwotę 2 766,00 zł.

Przychody w okresie sprawozdawczym zmniejszono o kwotę 2 000 000,00 zł.
- pożyczka z WFOŚiGW na realizację zadania inwestycyjnego: Budowa sieci kanalizacji sanitarnej w Gminie Bestwina – etap I Bestwinka (po rozstrzygnięciu przetargu potrzebne nakłady na realizacje tego zadania uległy zmniejszeniu)
Do budżetu wprowadzono do realizacji nowe zadania na które zaciągnięto pożyczki:
1. Wymiana i rozbudowa sieci wodociągowej przy ul. Krakowskie i Janowickiej 225 000,00 zł
2. Budowa kanalizacji sanitarnej w rejonie ul. Malinowej i Myśliwskiej w Kaniowie 150 000,00 zł

Zaciągnięto kredyty w wysokości 1 961 828,86 zł na realizację następujących zadań:
1. Budowa chodnika dla pieszych w Bestwinie przy ul. Krakowskiej 1 227 750,00 zł
2. Budowa kompleksu boisk sportowych w ramach programu „Moje boisko – Orlik 2012" 400 000,00 zł
3. Modernizacja dróg powiatowych 334 078,86 zł
   a) Kaniów ul. Batalionów Chłopskich
   b) Bestwinka ul. Dworkowa

Na realizację zadania inwestycyjnego: Ożywienie społeczno – kulturalne w Gminie Bestwina w wyniku remontu OSP Kaniów planowano kredyt na prefinansowanie zadań ze środków budżetu Unii Europejskiej w BGK w wysokości 500 000,00 zł – w trakcie realizacji zadania plan uległ zmniejszeniu o kwotę 45 911,00 zł.

Na realizację zadania: Budowa kanalizacji sanitarnej w rejonie ul. Malinowej i Myśliwskiej zaplanowano z tego samego źródła kredyt w wysokości 340 203,00 zł

Po sporządzeniu bilansu zmniejszono plan przychodów z tytułu wolnych środków o kwotę 1 188,09 zł.
Zmniejszeniu uległ plan rozchodów o kwotę 424,22 zł.

Zmiany planu dochodów w działach przedstawiają się następująco:

	Plan	Zwiększenia	Zmniejszenia	Plan po zmianach
010 – Rolnictwo i łowiectwo	10 158 273,80	338 720,13	5 900 787,62	4 596 206,31
600 – Transport i łączność	0,00	55 500,00	0,00	55 500,00
700 – Gospodarka mieszkaniowa	810 000,00	0,00	0,00	810 000,00
750 – Administracja publiczna	71 300,00	18 065,00	0,00	89 365,00
751 – Urzędy naczelnych organów władzy państwowej, kontroli i ochrony prawa oraz sądownictwa	2 000,00	56 064,00	0,00	58 064,00
754 – Bezpieczeństwo publiczne i ochrona przeciwpożarowa	0,00	381 397,13	0,00	381 397,13
756 – Dochody od osób prawnych, od osób fizycznych i od innych jednostek nie posiadających osobowości prawnej oraz wydatki związane z ich poborem	12 924 576,00	294 717,00	205 000,00	13 014 293,00
758 – Różne rozliczenia	6 956 579,00	0,00	19 572,00	6 937 007,00
801 – Oświata i wychowanie	220 000,00	896 691,00	0,00	1 116 691,00
851 – Ochrona zdrowia	1 529 154,46	0,00	0,00	1 529 154,46
852 – Pomoc społeczna	2 047 600,00	751 837,66	618 917,00	2 180 520,66
854 - Edukacyjna opieka wychowawcza	0,00	48 345,00	0,00	48 345,00
900 – Gospodarka komunalna i ochrona środowiska	2 212,09	60 036,40	0,00	62 248,49

34 721 695,35	2 901 373,32	6 744 276,62	30 878 792,05

Zestawienie zmian budżetowych w 2010 roku:

	Dochody	Wydatki
Plan budżetu wg Uchwały Budżetowej	34 721 695,35	38 579 201,35
Zmiany wprowadzone Uchwałami Rady Gminy:		
- zwiększenia	1 751 149,29	5 412 546,39
- zmniejszenia	6 125 359,62	9 156 399,73
Zmiany wprowadzone Zarządzeniami Wójta Gminy:		
- zwiększenia	1 150 224,03	1 150 224,03
- zmniejszenia	618 917,00	618 917,00
Budżet po wprowadzonych zmianach:	30 878 792,05	35 366 655,04

Plan wydatków w działach przedstawia się następująco:

	plan	zwiększenia	przeniesienia	zmniejszenia	przeniesienia	plan po zmianach
010	14 300 946,46	1 936 312,01	9 509,12	8 743 656,59	92 748,83	7 410 362,17
600	770 000,00	1 805 500,00	419 000,00	188 171,14	52 500,00	2 753 828,86
700	175 000,00	0,00	0,00	0,00	30 000,00	145 000,00
710	98 000,00	0,00	0,00	0,00	55 000,00	43 000,00
750	3 200 000,00	40 296,22	0,00	0,00	206 100,00	3 034 196,22
751	2 000,00	56 064,00	0,00	0,00	0,00	58 064,00
754	1 256 000,00	381 397,13	329 750,00	0,00	87 500,00	1 879 647,13
756	44 500,00	0,00	0,00	0,00	0,00	44 500,00
757	127 448,00	0,00	0,00	0,00	0,00	127 448,00
758	65 500,00	0,00	0,00	0,00	50 000,00	15 500,00
801	11 505 996,00	1 414 972,00	29 800,00	19 572,00	45 434,00	12 885 762,00
851	1 307 781,89	350,00	0,00	5 000,00	215 000,00	1 088 131,89
852	2 773 866,00	751 837,66	0,00	618 917,00	10 000,00	2 896 786,66
854	472 806,00	48 345,00	8 184,00	0,00	19 800,00	509 535,00
900	656 700,00	107 684,40	38 228,83	0,00	36 000,00	766 613,23
921	1 434 400,00	20 000,00	0,00	0,00	4 509,12	1 449 890,88
926	388 257,00	12,00	70 120,00	200 000,00	0,00	258 389,00
	38 579 201,35	6 562 770,42	904 591,95	9 775 316,73	904 591,95	35 366 655,04

Realizacja dochodów budżetu gminy

Dochody budżetu gminy za okres sprawozdawczy zostały wykonane w kwocie 28 572 021,88 zł. tj. 92,53% planu.
Skutki nie zastosowania maksymalnych stawek podatku od nieruchomości w okresie sprawozdawczym stanowią kwotę 306 449,00 zł a w podatku od środków transportowych to kwota 185 704,36 zł.

Udział procentowy poszczególnych grup dochodów – w strukturze wykonanych dochodów przedstawia się następująco:

Rodzaj dochodu	Plan	Plan po zmianach	Wykonanie	% wyk.
Dochody majątkowe	*12 336 358,26*	*7 564 338,09*	*6 418 593,49*	*84,85%*
0770 Wpłaty z tytułu odpłatnego nabycia prawa własności oraz prawa użytkowania wieczystego nieruchomości	650 000,00	650 000,00	157 779,98	24,27%
Dotacje	11 686 358,26	6 914 338,09	6 260 813,51	90,55%
6297 Środki na dofinansowanie własnych inwestycji gmin, powiatów, samorządów województw, pozyskane z innych źródeł	0,00	4 500 741,63	3 853 372,63	88,84%
6298 Środki na dofinansowanie własnych inwestycji gmin, powiatów, samorządów województw, pozyskane z innych źródeł	11 686 358,26	1 529 084,46	1 522 928,88	99,60%
6300 Dotacja celowa otrzymana z tytułu pomocy finansowej udzielanej między jst na dofinansowanie własnych zadań inwestycyjnych i zakupów inwestycyjnych	0,00	378 500,00	378 500,00	100,00%
6330 Dotacje celowe otrzymane z budżetu państwa na realizację inwestycji i zakupów inwestycyjnych własnych gmin	0,00	500 000,00	500 000,00	100,00%
6630 Dotacje celowe otrzymane z samorządu województwa na inwestycje i zakupy inwestycyjne realizowane na podstawie porozumień między jst	0,00	6 012,00	6 012,00	100,00%
Dochody bieżące	*22 385 337,09*	*23 314 453,96*	*22 153 428,39*	*95,02%*
Dochody własne:	13 343 788,09	13 563 744,27	12 690 122,41	93,65%
w tym:				
- udział gminy w podatkach stanowiących dochód budżetu państwa	7 945 076,00	7 745 076,00	7 772 638,16	100,36%
Subwencja ogólna	6 956 579,00	6 937 007,00	6 937 007,00	100,00%
Dotacje celowe	2 084 970,00	2 688 647,03	2 402 130,58	88,39%
Środki pochodzące z budżetu Unii Europejskiej	0,00	125 055,66	124 168,40	99,29%
Ogółem	**34 721 695,35**	**30 878 792,05**	**28 572 021,88**	**92,53%**

Dochody bieżące budżetu gminy w rozbiciu na:
Dochody z podatków

Rodzaj dochodu	Plan	Plan po zmianach	Wykonanie	% wyk.
Podatek od nieruchomości	3 900 000,00	3 900 000,00	2 967 462,30	76,09%
Podatek rolny	230 000,00	245 000,00	250 561,66	102,27%
Podatek leśny	5 000,00	5 000,00	6 160,10	123,20%
Podatek od środków transportowych	267 000,00	277 350,00	279 607,44	100,81%
Podatek od działalności gospodarczej osób fizycznych, opłacany w formie karty podatkowej	20 000,00	20 000,00	7 071,68	35,35%

Podatek od spadków i darowizn	20 000,00	40 000,00	42 590,00	106,48%
Podatek od czynności cywilnoprawnych	260 000,00	340 000,00	259 945,78	76,45%
Ogółem	**4 702 000,00**	**4 827 350,00**	**3 813 398,96**	**79,00%**

Główną pozycję omawianych dochodów stanowi podatek od nieruchomości. Na plan 3 900 000,00 zł wykonanie wynosi 2 967 462,30 zł. tj. 76,09 % Podatek rolny – na plan 245 000,00 zł wykonanie wynosi 250 561,66 tj. 102,27 %
Podatki realizowane przez Urzędy Skarbowe – podatek od działalności gospodarczej od osób fizycznych opłacany w formie karty podatkowej, podatek od spadków i darowizn, podatek od czynności cywilno prawnych na plan 400 000,00 zł zostały wykonane w kwocie 309 607,46 zł tj. 77,40%

Wpływy z opłat

Rodzaj dochodu	Plan	Plan po zmianach	Wykonanie	% wyk.
Opłata od posiadania psów	1 500,00	1 500,00	1 455,00	97,00%
Wpływy z opłaty produktowej	2 212,09	2 212,09	0,00	0,00%
Wpływy z opłaty skarbowej	30 000,00	30 000,00	32 748,00	109,16%
Wpływy z opłaty targowej	1 000,00	1 000,00	1 104,00	110,40%
Wpływy z opłaty eksploatacyjnej	50 000,00	93 881,88	94 872,00	101,05%
Wpływy z opłat za zarząd, użytkowanie i użytkowanie wieczyste nieruchomości	20 000,00	20 000,00	18 930,11	94,65%
Wpływy z opłat za zezwolenie na sprzedaż alkoholu	140 000,00	135 000,00	134 582,51	99,69%
Wpływy z innych lokalnych opłat pobieranych przez jednostki samorządu terytorialnego na podstawie odrębnych ustaw	50 000,00	89 000,00	76 964,59	86,48%
Wpływy z różnych opłat	4 000,00	32 787,03	45 051,46	137,41%
Ogółem	**298 712,09**	**405 381,00**	**405 707,67**	**384,99%**

Udziały gmin w podatkach stanowiących dochód budżetu gminy

Rodzaj dochodu	Plan	Plan po zmianach	Wykonanie	% wyk.
Podatek dochodowy od osób fizycznych	7 920 076,00	7 720 076,00	7 742 651,00	100,29%
Podatek dochodowy od osób prawnych	25 000,00	25 000,00	29 987,16	119,95%
Ogółem	**7 945 076,00**	**7 745 076,00**	**7 772 638,16**	**100,35%**

Podatek jest realizowany przez Urzędy Skarbowe: Bielsko-Biała, Czechowice-Dziedzice, Sosnowiec, Warszawa zgodnie z siedzibą podmiotów, które zatrudniają pracowników z terenu naszej gminy.

Dochody z majątku gminy

Rodzaj dochodu	Plan	Plan po zmianach	Wykonanie	% wyk.
Dochody z najmu i dzierżawy składników majątkowych Skarbu Państwa, jst lub innych jednostek zaliczanych do sektora finansów publicznych oraz innych umów o podobnym charakterze	141 000,00	141 000,00	104 852,42	74,36%
Ogółem	**141 000,00**	**141 000,00**	**104 852,42**	**74,36%**

Subwencje

Rodzaj dochodu	Plan	Plan po zmianach	Wykonanie	% wyk.
Subwencja oświatowa	6 956 579,00	6 973 007,00	6 937 007,00	100,00%
Ogółem	**6 956 579,00**	**6 937 007,00**	**6 937 007,00**	**100,00%**

Dotacje celowe

Rodzaj dochodu	Plan	Plan po zmianach	Wykonanie	% wyk.
Dotacje celowe otrzymane z budżetu państwa na realizację zadań bieżących z zakresu administracji rządowej oraz innych zadań zleconych gminie ustawami (2010)	1 880 070,00	1 966 145,03	1 941 127,85	98,73%
Dotacje celowe otrzymane z budżetu państwa na realizację własnych zadań bieżących gmin (2030)	204 900,00	650 132,00	389 712,73	59,98%
Dotacje celowe przekazane gminie na zadnia bieżące realizowane na podstawie porozumień między jst (2310)	0,00	10 000,00	10 000,00	100,00%
Dotacje otrzymane z funduszy celowych na realizację zadań bieżących jednostek sektora finansów publicznych (2440)	0,00	62 370,00	61 290,00	98,27%
Dotacje celowe w ramach programów finansowanych z udziałem środków europejskich oraz środków, o których mowa w art. 5 ust. 1 pkt. 3 oraz ust. 3 pkt. 5 i 6 ustawy, lub płatności w ramach budżetu środków europejskich (2007)	0,00	118 767,95	117 925,30	99,29%
Dotacje celowe w ramach programów finansowanych z udziałem środków europejskich oraz środków, o których mowa w art. 5 ust. 1 pkt. 3 oraz ust. 3 pkt. 5 i 6 ustawy, lub płatności w ramach budżetu środków europejskich (2009)	0,00	6 287,71	6 243,10	99,26%
Ogółem	**2 084 970,00**	**2 813 702,69**	**2 526 298,98**	**89,80%**

Pozostałe dochody

Rodzaj dochodu	Plan	Plan po zmianach	Wykonanie	% wyk.
Grzywny i inne kary pieniężne od osób prawnych i innych jednostek organizacyjnych	0,00	46 950,00	46 950,00	100,00%
Wpływy z usług	220 000,00	220 000,00	284 373,53	129,26%
Odsetki od nieterminowych wpłat podatków i opłat	0,00	9 861,09	9 400,53	95,33%
Pozostałe odsetki	20 000,00	20 000,00	46 628,66	233,14%
Wpływy z różnych dochodów	1 000,00	81 465,75	134 584,75	165,20%
Dochody jst związane z realizacja zadań z zakresu administracji rządowej oraz innych zadań zleconych gminie ustawami	16 000,00	16 000,00	8 486,34	53,04%
Rekompensaty utraconych dochodów w podatkach i opłatach lokalnych	0,00	47 837,00	47 837,00	100,00%
Środki na dofinansowanie własnych zadań bieżących gmin, samorządów województw, pozyskane z innych źródeł (2705)	0,00	0,00	12 440,96	0,00%

Wpływy ze zwrotów dotacji oraz płatności, w tym wykorzystanych niezgodnie z przeznaczeniem lub wykorzystanych z naruszeniem procedur, o których mowa w art. 184 ustawy, pobranych nienależnie lub w nadmiernej wysokości.	0,00	2 823,43	2 823,43	100,00%
Ogółem	**257 000,00**	**444 937,27**	**593 525,20**	**133,40%**

Szczegółowy opis dochodów w działach wg rodzaju dochodów przedstawia się następująco:

Dział 010 - Rolnictwo i leśnictwo

	Plan	Plan po zmianach	Wykonanie	% wyk.
	10 158 273,80	**4 596 206,31**	**4 091 581,36**	**89,02%**
Dochody majątkowe:				
	10 157 273,80	***4 506 753,63***	***4 004 696,62***	***88,86%***

Dochody pochodzą z Regionalnego Programu Operacyjnego dla Województwa Śląskiego na lata 2007 -2013 z przeznaczeniem na dofinansowanie realizacji zadania inwestycyjnego – Budowa sieci kanalizacji sanitarnej w Gminie Bestwina – etap I Bestwinka 3 998 684,62 zł oraz z dotacji celowej otrzymanej z samorządu województwa na inwestycje i zakupy inwestycyjne realizowane na podstawie porozumień między jst – dotacja na modernizację placu zabaw w Bestwinie w wysokości 6 012,00 zł.

Dochody bieżące:

1 000,00	***89 452,68***	***86 884,74***	***97,13%***

Dochody pochodzą z:

dotacji celowej Wojewody Śląskiego na zadania zlecone w kwocie 49 997,03 zł. z przeznaczeniem na zwrot części podatku akcyzowego zawartego w cenie oleju napędowego wykorzystywanego do produkcji rolnej przez producentów rolnych oraz pokrycie kosztów postępowania w sprawie jego zwrotu poniesionych przez gminę.

zwrotu kosztów energii od PK KOMBEST w kwocie 5 800,00 zł
Środków przekazanych przez Kompanię Węglową SA – Terenową Delegaturę Centrali Centrum Wydobywcze Wschód na naprawienie szkód na rowach odwadniających na terenie Sołectwa Kaniów spowodowanych ruchem zakładu górniczego 31 087,71 zł

Dział 600 - Transport i łączność

	Plan	Plan po zmianach	Wykonanie	% wyk.
	0,00	**55 500,00**	**55 500,00**	**100,00%**
Dochody majątkowe:				
	0,00	**45 500,00**	**45 500,00**	**100,00%**

Środki pochodzą z wpływów z tytułu pomocy finansowej udzielanej między jst na dofinansowanie własnych zadań inwestycyjnych i zakupów inwestycyjnych – środki na częściowe pokrycie kosztów modernizacji ul. Famułkowej w Janowicach

Dochody bieżące:

0,00	**10 000,00**	**10 000,00**	**100,00%**

Dochody pochodzą

z dotacji celowej z Powiatu Bielskiego na bieżące utrzymanie dróg powiatowych – koszenie poboczy

Dział 700 - Gospodarka mieszkaniowa

Plan	Plan po zmianach	Wykonanie	% wyk.
810 000,00	**810 000,00**	**283 600,00**	**35,01%**

Dochody majątkowe

	650 000,00	***650 000,00***	***157 779,98***	***24,27%***

Dochody pochodzą
ze sprzedaży mienia – nieruchomości w Bestwinie i w Janowicach

Dochody bieżące

	160 000,00	***160 000,00***	***125 820,02***	***78,64%***

Dochody pochodzą z wpływów za:	
użytkowanie wieczyste gruntów	18 930,11
najmu i dzierżawy składników majątkowych	104 852,42
odsetek	1 756,89
zwrotu kosztów wyceny nieruchomości	280,60

Dział 750 - Administracja publiczna

	Plan	Plan po zmianach	Wykonanie	% wyk.
	71 300,00	**89 365,00**	**113 975,02**	**127,54%**

Dochody bieżące

	71 300,00	***89 365,00***	***113 975,02***	***127,54%***

Dochody pochodzą z:	
pozostałych odsetek (odsetki od lokat)	44 871,77
wpływów z różnych dochodów	1 205,00
dochodów jst związanych z realizacją zadań z zakresu administracji rządowej	12,25
dotacji celowej z budżetu państwa na realizację zadań bieżących z zakresu administracji rządowej oraz innych zadań zleconych gminie ustawami:	67 886,00
w tym:	
- na realizację zadań w zakresie ewidencji ludności i dowodów osobistych , USC, spraw wynikających z ustawy o powszechnym obowiązku obrony, ewidencji działalności gospodarczej	50 861,00
- na przeprowadzenie spisu powszechnego	17 025,00

Dział 751 - Urzędy naczelnych organów władzy państwowej, kontroli i ochrony prawa oraz sądownictwa

	Plan	Plan po zmianach	Wykonanie	% wyk.
	2 000,00	**58 064,00**	**43 825,04**	**75,48%**

Dochody bieżące

	2 000,00	***58 064,00***	***43 825,04***	***75,48%***

Dochody pochodzą z:

- dotacji celowej Krajowego Biura Wyborczego na zadania zlecone z przeznaczeniem na aktualizację i prowadzenie stałego rejestru wyborców	2 000,00
- dotacji celowej na przygotowanie i przeprowadzenie wyborów Prezydenta RP	22 548,38
- dotacji celowej na przygotowanie wyborów do rad gmin, rad powiatów i sejmików województw oraz wybory wójtów, burmistrzów i prezydentów miast	19 276,66

Dział 754 - Bezpieczeństwo publiczne i ochrona przeciwpożarowa

	Plan	Plan po zmianach	Wykonanie	% wyk.
	0,00	**381 397,13**	**129 355,05**	**33,92%**
Dochody bieżące				
	0,00	***381 397,13***	***129 355,05***	***33,92%***
Dochody pochodzą z:				
Dotacji celowej otrzymanej z budżetu państwa z przeznaczeniem na usuwanie skutków powodzi			98 557,92	
środków przekazanych przez Kompanię Węglową SA na naprawienie szkód powstałych na budynku OSP w Kaniowie			30 797,13	

Dział 756 - Dochody od osób prawnych, od osób fizycznych i od innych jednostek nieposiadających osobowości prawnej oraz wydatki związane z ich poborem

	Plan	Plan po zmianach	Wykonanie	% wyk.
	12 924 576,00	**13 014 293,00**	**12 029 630,60**	**92,43%**
Dochody bieżące				
	12 924 576,00	***13 014 293,00***	***12 029 630,60***	***92,43%***
Dochody pochodzą z:				
- dochodów realizowanych przez Urząd Gminy	5 098 712,09	5 639 855,27	3 947 384,98	81,79%

podatku od nieruchomości, podatku rolnego, podatku leśnego, podatku od środków transportowych, opłaty od posiadania psów, wpływów z opłaty skarbowej, opłaty eksploatacyjnej, wpływów z opłat za wydawanie zezwoleń na sprzedaż alkoholu, wpływów z innych lokalnych opłat pobieranych przez jst na podstawie odrębnych ustaw, zaległości z tytułu podatków i opłat zniesionych, odsetek od nieterminowych wpłat z tytułu podatków i opłat, rekompensaty utraconych dochodów w podatkach i opłatach lokalnych

- dochodów realizowanych przez Urzędy Skarbowe	325 000,00	425 000,00	339 594,62	79,90%

podatku dochodowego od osób prawnych, podatku od działalności gospodarczej osób fizycznych opłacanego w formie karty podatkowej, podatku od spadków i darowizn, podatku od czynności cywilnoprawnych

- dochodów realizowanych przez Ministerstwo Finansów	7 920 076,00	7 720 076,00	7 742 651,00	100,29%

Zaległości i nadpłaty na dzień 31 grudnia 2010 roku wynoszą:

	Zaległości	Nadpłaty
podatek od nieruchomości - osoby prawne	159 193,90	10,40
podatek od nieruchomości - osoby fizyczne	89 848,44	399,23
podatek rolny - osoby prawne	163,90	
podatek rolny - osoby fizyczne	20 642,73	600,68
podatek leśny - osoby fizyczne	162,80	10,00
podatek od środków transportu -osoby prawne	2 380,00	
podatek od środków transportu – osoby fizyczne	41 156,58	1,70

Dział 758 - Różne rozliczenia

	Plan	Plan po zmianach	Wykonanie	% wyk.
	6 956 579,00	**6 937 007,00**	**6 985 758,10**	**100,70%**
Dochody bieżące				
	6 956 579,00	***6937 007,00***	***6985 758,10***	***100,70%***

Dochody to:

część oświatowa subwencji ogólnej dla jst	6 937 007,00
różne rozliczenia finansowe	48 751,10

Dział 801 - Oświata i wychowanie

Plan	Plan po zmianach	Wykonanie	% wyk.
220 000,00	**1 116 691,00**	**698 145,69**	**62,52%**

Dochody majątkowe

0,00	***833 000,00***	***333 000,00***	***39,98%***

Dochody pochodzą z:

- dotacji celowej na pomoc finansową udzieloną między jst na dofinansowanie własnych zadań inwestycyjnych i zakupów inwestycyjnych

0,00	333 000,00	333 000,00	100,00%

- dotacji celowej przekazanej z budżetu państwa na realizacje inwestycji i zakupów inwestycyjnych własnych gmin

0,00	500 000,00	0,00	0,00%

Dochody bieżące

220 000,00	***283 691,00***	***365 145,69***	***128,71%***

Dochody pochodzą z:

wpływów z różnych opłat	395,00 →	
wpływów z usług		284 373,53
wpływów z różnych dochodów		5 325,20
dotacji celowych otrzymanych z budżetu państwa na realizację własnych zadań bieżących gmin z przeznaczeniem na sfinansowanie prac komisji kwalifikacyjnych i egzaminacyjnych powołanych do rozpatrzenia wniosków nauczycieli o wyższy stopień awansu zawodowego		371,00
grzywien i kar pieniężnych od osób prawnych i innych jednostek organizacyjnych		46 950,00
środków na dofinansowanie własnych zadań bieżących gmin, pozyskane z innych źródeł		12 440,96
dotacji otrzymanej z państwowych funduszy celowych na realizację zadań bieżących jednostek sektora finansów publicznych (dotacja na "Zielone Szkoły")		15 290,00

Dział 851 - Ochrona zdrowia

Plan	Plan po zmianach	Wykonanie	% wyk.
1 529 154,46	**1 529 154,46**	**1 337 686,89**	**87,47%**

Dochody majątkowe

1 529 084,46	***1 529 084,46***	***1 337 616,89***	***87,47%***

Środki pochodzą z:

- środków na dofinansowanie własnych inwestycji gmin pozyskanych z innych źródeł (środki na dofinansowanie zadania inwestycyjnego - Poprawa dostępności i jakości usług medycznych na terenie Gminy Bestwina – Modernizacja Ośrodka Zdrowia w Bestwinie)

Dochody bieżące

70,00	***70,00***	***70,00***	***100,00%***

Dochody pochodzą z:

dotacji celowej Wojewody Śląskiego na zadania zlecone na sfinansowanie kosztów wydawania decyzji dla osób nieubezpieczonych	70,00

Dział 852 - Pomoc społeczna

	Plan	Plan po zmianach	Wykonanie	% wyk.
	2 047 600,00	**2 180 520,66**	**2 159 864,79**	**99,05%**
Dochody bieżące				
	2 047 600,00	***2 180 520,66***	***2 159 864,79***	***99,05%***
Dochody pochodzą z:				
dotacji celowych otrzymanych z budżetu państwa na realizację zadań bieżących z zakresu administracji rządowej oraz innych zadań zleconych gminie ustawami			1 778 749,78	
dotacji celowych otrzymanych z budżetu państwa na realizację własnych zadań bieżących gmin			248 446,12	
dochodów jst związanych z realizacją zadań z zakresu administracji rządowej oraz innych zadań zleconych ustawami			8 474,09	
wpływy z różnych opłat			26,40	
dotacji rozwojowych na realizację Programu Operacyjnego Kapitał Ludzki			124 168,40	

Dział 854 - Edukacyjna opieka wychowawcza

	Plan	Plan po zmianach	Wykonanie	% wyk.
	0,00	**48 345,00**	**42 937,69**	**88,82%**
Dochody bieżące				
	0,00	***48 345,00***	***42 937,69***	***88,82%***
Dochody pochodzą z:				
dotacji celowych otrzymanych z budżetu państwa na realizację własnych zadań bieżących gmin z przeznaczeniem na pomoc materialna o charakterze socjalnym – stypendia				

Dział 900 - Gospodarka komunalna i ochrona środowiska

	Plan	Plan po zmianach	Wykonanie	% wyk.
	2 212,09	**62 248,49**	**60 161,65**	**96,65%**
Dochody bieżące				
	2 212,09	***62 248,49***	***60 161,65***	***96,65%***
Dochody pochodzą z:				
- wpływów z różnych dochodów			11 338,22	
- zwrotów dotacji wykorzystanych niezgodnie z przeznaczeniem (zwrot niewykorzystanej dotacji przez KOMBEST - realizacja zadania "niska emisja")			2 823,43	
- dotacji celowej otrzymanej z funduszy celowych na realizację zadań bieżących jednostek sektora finansów publicznych (dotacja otrzymana z WFOŚiGW na usuwanie skutków klęsk żywiołowych			46 000,00	

Dział 926 – Kultura fizyczna

	Plan	Plan po zmianach	Wykonanie	% wyk.
	0,00	**0,00**	**500 000,00**	**0,00%**
Dochody majątkowe				
	0,00	***0,00***	***500 000,00***	***0,00%***

Dotacje celowe otrzymane z budżetu państwa na realizację inwestycji i zakupów inwestycyjnych własnych gmin
Dotacja z Ministerstwa Sportu na realizację zadania: Budowa kompleksu boisk sportowych w ramach programu „Moje boisko – Orlik 2012"

Realizacja wydatków budżetu za 2010 r.

Plan wydatków według uchwały budżetowej wynosił 38 579 201,35,00 zł
W wyniku wprowadzonych zmian Uchwałami Rady Gminy i Zarządzeniami Wójta na dzień 31 grudnia 2010 roku plan wydatków wyniósł 35 366 655,04 zł.
Wydatki w okresie sprawozdawczym zostały wykonane w wysokości 32 633 982,36 zł tj. 92,27% planu po wprowadzonych zmianach.
Podstawowe kierunki wydatków to:
- wydatki majątkowe
- wydatki bieżące

Struktura wydatków budżetu gminy

Treść	Plan	Plan po zmianach	Wykonanie	% wyk.
Wydatki majątkowe	**17 126 915,35**	**12 928 510,50**	**11 746 844,62**	**90,86%**
Wydatki bieżące	**21 452 286,00**	**22 438 144,54**	**20 887 137,74**	**93,09%**
w tym:				
- wynagrodzenia i składki od nich naliczone	12 714 075,00	12 411 066,77	11 796 581,40	95,05%
- świadczenia na rzecz osób fizycznych	2 710 554,00	2 764 680,17	2 669 330,21	96,55%
- obsługa długu	127 448,00	127 448,00	118 433,88	92,93%
- bieżące utrzymanie	4 271 809,00	5 317 290,29	4 486 360,61	84,38%
- dotacje na zadania bieżące	1 628 400,00	1 677 289,31	1 677 053,80	99,99%
z tego:				
- dotacje podmiotowe z budżetu dla samorządowych instytucji kultury	1 434 400,00	1 449 890,88	1 449 890,88	100,00%
-wpłaty gmin na rzecz izb rolniczych w wys. 2% uzyskanych wpływów z podatku rolnego	9 000,00	0,00	0,00	
- dotacje celowe przekazane gminie na zadania bieżące realizowane na podstawie porozumień między jst	75 000,00	113 578,43	113 162,92	99,63%
- dotacje celowe z budżetu na finansowanie lub dofinansowanie zadań zleconych do realizacji pozostałym jednostkom nie zaliczanym do sektora finansów publicznych	110 000,00	114 000,00	114 000,00	100,00%
-wydatki na programy finansowane z udziałem środków, o których mowa w art. 5 ust. 1 pkt. 2 i 3	0,00	140 370,00	139 377,84	99,29%
Ogółem	**38 579 201,35**	**35 366 655,04**	**32 633 982,36**	**92,27%**

Niezrealizowane wydatki to kwota 2 732 672,68 zł
w tym:
wydatki majątkowe 1 181 665,88 zł
wydatki bieżące 1 551 006,80 zł
z tego:
- wynagrodzenia i składki od nich naliczone 614 485,37 zł
- świadczenia na rzecz osób fizycznych 95 349,96 zł
- obsługa długu 9 014,12 zł
- wydatki bieżące jednostek budżetowych 830 929,68 zł
- dotacje celowe przekazane gminie na zadania bieżące realizowane na podstawie porozumień między jst 235,51 zł
- wydatki na programy finansowane z udziałem środków o których mowa w art. 5 ust. 1 pkt. 2 i 3 992,16 zł

Tabelaryczną realizację budżetu przedstawiają załączniki od Nr 1 do Nr 15

Dział 010 - Rolnictwo i leśnictwo

	Plan	Plan po zmianach	Wykonanie	% wyk.
	14 300 946,46	**7 410 362,17**	**6 428 162,07**	**86,75%**
Melioracje wodne				
	70 000,00	***187 455,65***	***113 349,03***	***60,47%***
w tym:				
wydatki bieżące	70 000,00	187 455,65	113 349,03	60,47%
w tym:				
- wynagrodzenia i składki od nich naliczone	0,00	1 640,00	1 453,45	75,17%

Środki przeznaczono na konserwację i utrzymanie urządzeń melioracji wodnych, odbudowę i konserwację istniejących cieków. Realizacja prac w sołectwach przedstawia się następująco:

Bestwina:	17 519,20
odbudowa rowy przydrożnego przy ul. Kwiatowej	17 519,20
Bestwinka	28 048,62
konserwacja i odbudowa fragmentami Młynówki w rejonie ul. Ładnej do ul. W.Witosa	22 458,46
udrożnienie rowu ul. Św. Floriana	5 590,16
Janowice:	5 589,05
udrożnienie i konserwacja rowu przy ul. Kubika	2 295,05
udrożnienie i konserwacja rowu przy ul. Pszczelarskiej	3 294,00
Kaniów:	4 287,58
konserwacja rowu przy ul. Torowej	2 180,84
modernizacja przepustu przy ul. Dankowickiej	2 106,74
Wykonano również naprawę rowów zniszczonych w wyniku działań zakładu górniczego na terenie sołectwa Kaniów	56 451,13

Infrastruktura wodociągowa i sanitacyjna wsi				
	14 186 946,46	***7 124 317,20***	***6 230 643,27***	***87,46%***
w tym:				
wydatki majątkowe				
	14 186 946,46	7 124 317,20	6 230 643,27	87,46%
1. Budowa kanalizacji sanitarnej w Gminie Bestwina - I etap - Bestwinka				
	14 186 946,46	**6 251 317,20**	**5 402 074,26**	**86,41%**

W lutym 2010r. przekazano wykonawcy – konsorcjum firm: EKOBUD sp. j. z Cieszyna, GRESAN sp. j. z Ustronia i FUH Witold Ryszka z Ustronia - plac budowy. Zakres inwestycji obejmuje budowę ponad 28 km kanalizacji sanitarnej w tym: kanalizacji grawitacyjnej PVC Ø315 – 6570mb, Ø200 – 6209mb, Ø160 – 6489mb oraz kanalizacji ciśnieniowej PE Ø125 – 93mb, Ø90 – 256mb, Ø75 – 2673mb, a także przykanalików Ø160 – 2168mb. Ponadto wykonanych zostanie 12 przepompowni ścieków. Do nowej kanalizacji zostanie przyłączonych ponad 300 budynków mieszkalnych. Wartość zadania, współfinansowanego ze środków Unii Europejskiej, wynosi 9 632 993,50zł. Termin wykonania do 30 listopada 2011r.

2. Budowa kanalizacji sanitarnej w rejonie ul. Malinowej i Myśliwskiej w Kaniowie				
	0,00	**565 000,00**	**521 825,92**	**92,36%**
Źródła finansowania:				
a) kredyt na prefinansowanie zadań finansowanych ze środków budżetu Unii Europejskiej Bank Gospodarstwa Krajowego		340 203,00	309 553,93	
b) pożyczka z WFOŚiGW		150 000,00	150 000,00	
c) środki własne		74 797,00	62 271,99	

Realizacja robót trwała od maja do listopada 2010r. Wykonawcą robót była firma INSTAL Zakład Usługowy z Pierśca. Zakres inwestycji obejmował budowę ponad 1 km kanalizacji sanitarnej w rejonie ujęcia wody w Kaniowie w tym: kanalizacji grawitacyjnej PVC Ø200 – 573mb, Ø160 – 232mb, oraz kanalizacji ciśnieniowej PE Ø90 – 266mb, a także przyłączy do 13 budynków Ø160 o łącznej długości 107mb. Ponadto wykonano 2 przepompownie ścieków

3. Wymiana i rozbudowa sieci wodociągowej przy ul. Krakowskiej i Janowickiej w Bestwinie

	0,00	**297 470,00**	**296 213,09**	**99,58%**
Źródła finansowania:				
a) pożyczka z WFOŚiGW		225 000,00	225 000,00	
b) środki własne		72 470,00	71 213,09	

Wymiana i rozbudowa sieci wodociągowej azbestowo cementowej na sieć wykonaną z rur PE wraz z przyłączami do budynków. Prace trwały od stycznia do listopada 2010r. Wykonawcą robót było P.K. „KOMBEST" sp. z o.o. W ramach inwestycji wykonano ciągi główne o łącznej długości 2067,50mb. Wartość zadania wyniosła 290 501,95zł. Inwestycja współfinansowana była ze środków pożyczki Wojewódzkiego Funduszu Ochrony Środowiska i Gospodarki Wodnej w Katowicach.

4. Wymiana sieci wodociągowej ul. Braci Dudów

	0,00	**732,00**	**732,00**	**100,00%**

Zamontowanie tablicy informacyjnej

5. Wymiana sieci wodociągowej ul. Witosa i Sikorskiego

	0,00	**7 590,00**	**7 590,00**	**100,00%**

Nadzór - dotyczy realizacji zadania z 2009 r.

6. Dokumentacja do wymiany sieci wodociągowej w Kaniowie

	0,00	**2 208,00**	**2 208,00**	**100,00%**

Pokrycie kosztów wykonania dokumentacji na wymianę sieci wodociągowej

Zwalczanie chorób zakaźnych zwierząt oraz badania monitoringowe pozostałości chemicznych i biologicznych w tkankach zwierząt i produktach pochodzenia zwierzęcego

	0,00	***1 500,00***	***1 500,00***	**100,00%**
w tym: wydatki bieżące	0,00	1 500,00	1 500,00	100,00%

Dotacja celowa z budżetu gminy na dofinansowanie zadań zleconych do realizacji przez Koło Pszczelarzy - zwalczanie chorób zakaźnych występujących u pszczół

Izby rolnicze

	9 000,00	***6 000,00***	***5 239,17***	**87,32%**
w tym: wydatki bieżące	9 000,00	6 000,00	5 239,17	87,32%

Przekazanie na rzecz Izby Rolniczej 2% uzyskanych wpływów z podatku rolnego

Pozostała działalność

	35 000,00	***91 089,32***	***77 430,60***	***85,01%***
w tym:				
wydatki majątkowe	0,00	10 521,12	10 521,12	100,00%

Modernizacja i doposażenie placu zabaw przy terenach rekreacyjnych w Bestwinie. Na realizację zadania otrzymano dotację od samorządu województwa śląskiego w wysokości 6012,00 zł - na podstawie zawartego porozumienia.

wydatki bieżące	35 000,00	80 568,20	66 909,48	83,05%

z tego:

1. Dotacja celowa z budżetu na dofinansowanie zadań zleconych do realizacji przez Koło Łowieckie Bażant Bestwina - zakup karmy dla zwierzyny leśnej

0,00	2 500,00	2 500,00	100,00%

2. Zwrot podatku akcyzowego zawartego w cenie oleju napędowego wykorzystywanego do produkcji rolnej, zakup materiałów papierniczych do wydawania decyzji o zwrocie akcyzy. Na realizację zadania otrzymano dotacje z budżetu państwa w kwocie 49 997,03 zł. Z dopłat skorzystało 47 rolników

2. Likwidacja zjawiska bezpańskich psów 13 500,00 zł

3. Wydatki obejmują opłaty za wprowadzenie wód i ścieków do ziemi oraz opłatę za użytkowanie wału rzeki Białej - opłaty odprowadzane są do Urzędu Marszałkowskiego 912,45 zł.

Dział 600 - Transport i łączność

	Plan	Plan po zmianach	Wykonanie	% wyk.
	770 000,00	**2 753 828,86**	**2 593 315,09**	**94,17%**
Lokalny transport zbiorowy				
	160 000,00	***150 000,00***	***149 107,29***	**99,40%**
w tym: wydatki majątkowe				
	0,00	18 000,00	17 637,54	97,99%

Środki wykorzystano na zakup nowych wiat przystankowych zlokalizowanych:

Bestwina, ul. Krakowska; Bestwinka, ul. Witosa; Kaniów ul. Witosa; Kaniów, ul. Łabędzia

wydatki bieżące	160 000,00	132 000,00	131 469,75	99,60%

z tego:

1. Dotacje celowe przekazane gminie na zadania bieżące realizowane na podstawie porozumień między jst - dopłata do komunikacji MZK

95 000,00	65 286,57	64 756,32	99,19%

2. Pozostałe wydatki - dopłata do komunikacji PKS

65 000,00	66 713,43	66 713,43	100,00%

Drogi publiczne powiatowe

0,00	***1 592 328,86***	***1 587 130,40***	**99,67%**

w tym: wydatki majątkowe

0,00	1 582 328,86	1 577 130,40	99,67%

z tego:

1. Wykonanie chodnika dla pieszych w Bestwinie przy ul. Krakowskiej w ciągu drogi powiatowej

0,00	1 248 250,00	1 243 123,94	99,59%

2. Dotacja dla Starostwa Powiatowego na modernizację dróg powiatowych

0,00	334 078,86	334 078,86	100,00%

Bestwinka, ul. Dworkowa; Kaniów, ul. Batalionów Chłopskich

wydatki bieżące	0,00	10 000,00	9 927,60	99,28%

z tego:

Otrzymano dotację wykorzystano na wykaszanie poboczy przy drogach powiatowych

Drogi publiczne gminne				
	610 000,00	***1 011 500,00***	***857 077,40***	**84,73%**
w tym: wydatki majątkowe				
	250 000,00	250 000,00	244 585,11	97,83%
Nakładki asfaltowe:				
Janowice ul. Famułkowa			*119 349,18*	
Kaniów, ul. Mysliwska			*33 352,97*	
Kaniów, ul. Nad Łekawką			*60 162,96*	
Wykonanie projektu budowy chodnika w Janowicach ul. Janowicka			31 720,00	
wydatki bieżące				
	360 000,00	761 500,00	612 492,29	80,43%
z tego:				
wynagrodzenia i składki od nich naliczone	10 000,00	15 000,00	13 334,04	88,89%
wydatki jednostek budżetowych związane z realizacją ich statutowych zadań	350 000,00	745 500,00	599 158,25	80,37%

wydatki obejmują:

1. remonty cząstkowe dróg asfaltowych, przełomy
2. wymianę i naprawę oznakowania dróg gminnych
3. akcję zimową
4. wykonanie przepustów i rowów przydrożnych

Dział 700 - Gospodarka mieszkaniowa

	Plan	Plan po zmianach	Wykonanie	% wyk.
	175 000,00	**145 000,00**	**139 618,67**	**96,29%**
Gospodarka gruntami i nieruchomościami				
	175 000,00	***142 900,00***	***137 959,17***	***96,54%***
w tym: wydatki majątkowe				
	0,00	6 260,00	6 260,00	100,00%
Wydatki obejmują koszty wykupu gruntów				
wydatki bieżące				
	175 000,00	136 640,00	131 699,17	96,38%
z tego:				
wynagrodzenia i składki od nich naliczone	0,00	1 910,00	1 910,00	100,00%
wydatki obejmują:				
bieżące utrzymanie budynków komunalnych	152 900,00	121 710,00	110 509,17	90,80%

wypłaty odszkodowań za grunty zajęte pod drogi	22 100,00	19 280,00	19 280,00	100,00%
Pozostała działalność				
	0,00	***2 100,00***	***1 659,50***	***79,02%***
w tym: wydatki bieżące				
	0,00	2 100,00	1 659,50	79,02%

Wydatki obejmują odszkodowania na rzecz osób prawnych

Dział 710 - Działalność usługowa

	Plan	Plan po zmianach	Wykonanie	% wyk.
	98 000,00	**43 000,00**	**33 993,83**	**79,06%**
Plany zagospodarowania przestrzennego				
	53 000,00	***3 000,00***	***1 892,43***	***63,08%***
wydatki bieżące				
	53 000,00	3 000,00	1 892,43	63,08%
z tego:				
wynagrodzenia i składki od nich naliczone	0,00	600,00	600,00	100,00%
wydatki jednostek budżetowych związane z realizacją ich statutowych zadań	53 000,00	2 400,00	1 292,43	53,85%
Wydatki obejmują ogłoszenia prasowe				
Opracowania geodezyjne i kartograficzne				
	45 000,00	***40 000,00***	***32 101,40***	***80,25%***
wydatki bieżące				
	45 000,00	40 000,00	32 101,40	80,25%

Wydatki obejmują: obsługę geodezyjną, wypisy z ewidencji gruntów, kopie map

Dział 750 - Administracja publiczna

	Plan	Plan po zmianach	Wykonanie	% wyk.
	3 200 000,00	**3 034 196,22**	**2 926 080,63**	**96,44%**
Urzędy wojewódzkie				
	220 000,00	***221 040,00***	***209 410,71***	***94,74%***
w tym: wydatki bieżące				
	220 000,00	221 040,22	209 410,71	94,74%
z tego:				
wynagrodzenia i składki od nich naliczane	201 400,00	193 284,00	186 212,92	96,34%
wydatki jednostek budżetowych związane z realizacją ich statutowych zadań	18 600,00	27 756,00	23 197,79	83,58%

W ramach tego rozdziału realizowane są zadania zlecone z zakresu administracji rządowej (USC, ewidencja ludności, wydawanie dowodów osobistych, ewidencja działalności gospodarczej, z zakresu obronności - akcja kurierska. W okresie sprawozdawczym otrzymano dotację w kwocie 50 861 zł. Wydatki obejmują utrzymanie serwisu informatycznego, szkolenia pracowników, delegacje

Rady gmin

	110 900,00	***103 900,00***	***101 240,28***	***97,44%***
w tym: wydatki bieżące				
	110 900,00	103 900,00	101 240,28	97,44%
Wydatki obejmują:				
świadczenia na rzecz osób fizycznych (diety dla radnych)			85 515,00	
wydatki związane z działalnością Biura Rady			15 725,28	

Urzędy gmin

	2 812 600,00	***2 626 506,46***	***2 534 309,32***	***96,49%***
w tym: wydatki majątkowe				
	40 000,00	35 050,00	35 034,74	99,96%
Środki wykorzystano na zakup serwera				
wydatki bieżące				
	2 772 600,00	2 591 454,46	2 499 274,58	96,44%
z tego:				
wynagrodzenia i składki od nich naliczane	2 258 200,00	1 997 219,00	1 921 056,59	
świadczenia na rzecz osób fizycznych			2 682,28	
wydatki jednostek budżetowych związane z realizacją ich statutowych zadań			575 535,71	

Środki wykorzystano na zakup materiałów biurowych, opłaty: pocztowe, bankowe, telekomunikacyjne, informatyczne, utrzymanie samochodu służbowego, zakup energii, prenumerata czasopism i publikacji, delegacje służbowe i ryczałty, ubezpieczenie mienia, środki czystości.

Spis powszechny i inne

	0,00	***17 025,00***	***17 025,00***	***100,00%***
w tym: wydatki bieżące				
	0,00	17 025,00	17 025,00	100,00%
z tego:				
wynagrodzenia i składki od nich naliczane			2 999,61	
świadczenia na rzecz osób fizycznych			13 809,76	
wydatki jednostek budżetowych związane z realizacją ich statutowych zadań			215,63	

Realizacja zadania zleconego z zakresu administracji rządowej - przygotowanie i przeprowadzenie spisu rolnego

Promocja jednostek samorządu terytorialnego

	40 000,00	***40 000,00***	***38 529,36***	***96,32%***
w tym: wydatki bieżące				
	40 000,00	40 000,00	38 529,36	96,32%
z tego:				

świadczenia na rzecz osób fizycznych	11 953,76
wydatki jednostek budżetowych związane z realizacją ich statutowych zadań	26 575,60

Wydatki obejmują nagrody dla osób promujących gminę w kraju i za granicą, nagrody za udział w konkursach, turniejach, zawodach i innych spotkaniach kulturalno - oświatowych organizowanych przez Urząd Gminy i pozostałe jednostki organizacyjne.

Pozostała działalność

	16 500,00	***25 724,76***	***25 565,96***	***99,38%***
w tym: wydatki bieżące	16 500,00	25 724,76	25 565,96	99,38%

składki członkowskie: Stowarzyszenie Gmin Górniczych, Stowarzyszenie - Lokalna Grupa Działania Ziemia Bielska, Stowarzyszenie Region Beskidy, Lokalna Grupa Działania - Bielska Kraina

Dział 751 - Urzędy naczelnych organów władzy państwowej, kontroli i ochrony prawa oraz sądownictwa

Plan	Plan po zmianach	Wykonanie	% wyk.
2 000,00	**58 064,00**	**43 825,04**	**75,48%**

Urzędy naczelnych organów władzy państwowej, kontroli i ochrony prawa

	2 000,00	***2 000,00***	***2 000,00***	***100,00%***
w tym: wydatki bieżące	2 000,00	2 000,00	2 000,00	100,00%
z tego:				
wynagrodzenia i składki od nich naliczone			2 000,00	

Realizacja zadania zleconego z zakresu administracji rządowej - prowadzenie i aktualizacja stałego rejestru wyborców w gminie.

Wybory Prezydenta Rzeczpospolitej Polskiej

	0,00	***22 616,00***	***22 548,38***	***99,70%***
w tym: wydatki bieżące	0,00	22 616,00	22 548,38	99,70%
z tego:				
wynagrodzenia i składki od nich naliczone			3 456,54	
świadczenia na rzecz osób fizycznych			11 745,00	
wydatki jednostek budżetowych związane z realizacją ich statutowych zadań			7 346,84	

Realizacja zadania zleconego z zakresu administracji rządowej - przygotowanie i przeprowadzenie wyborów Prezydenta RP

Wybory do rad gmin, rad powiatów i sejmików województw, wybory wójtów, burmistrzów i prezydentów miast oraz referenda gminne, powiatowe i wojewódzkie

	0,00	***33 448,00***	***19 276,66***	***57,63%***
w tym: wydatki bieżące	0,00	33 448,00	19 276,66	57,63%
z tego:				
wynagrodzenia i składki od nich naliczone			4 505,04	

świadczenia na rzecz osób fizycznych	8 625,00
wydatki jednostek budżetowych związane z realizacją ich statutowych zadań	6 146,62

Realizacja zadania zleconego z zakresu administracji rządowej - przygotowanie i przeprowadzenie wyborów do rady gminy i wyboru wójta

Dział 754 - Bezpieczeństwo publiczne i ochrona przeciwpożarowa

	Plan	Plan po zmianach	Wykonanie	% wyk.
	1 256 000,00	**1 879 647,13**	**1 475 779,48**	**78,51%**
Ochotnicze straże pożarne				
	1 256 000,00	***1 429 047,13***	***1 301 916,46***	***91,10%***
w tym: wydatki majątkowe				
	1 106 000,00	1 316 842,13	1 190 528,01	90,41%

w tym:

1. Zadania inwestycyjne objęte Wieloletnim Planem Inwestycyjnym

1 006 000,00	1 059 047,13	1 052 733,01	

- Ożywienie społeczno kulturalne w gminie Bestwina w wyniku remontu budynku OSP w Kaniowie

Źródła finansowania:

- kredyt na prefinansowanie zadań finansowanych ze środków budżetu Unii Europejskiej Bank Gospodarstwa Krajowego

500 000,00	422 304,19	422 304,19	

- środki własne

506 000,00	636 742,94	630 428,82	

Inwestycję realizowano w okresie od grudnia 2009 roku do grudnia 2010r. Wykonawcą prac była firma PUH Henryk Jurczak z Porąbki. Celem inwestycji była poprawa warunków dla rozwoju społeczno-kulturalnego mieszkańców sołectwa Kaniów i wzmocnienie ich integracji poprzez udostępnienie organizacjom społecznym, placówkom edukacyjnym i indywidualnym odbiorcom obiektu umożliwiającego organizację spotkań, imprez, balów i innych przedsięwzięć ukierunkowanych na rozwój społeczności wiejskiej. W ramach zadania przeprowadzono zostanie kompleksowy remont budynku Ochotniczej Straży Pożarnej w Kaniowie w zakresie wymiany posadzek, tynków, malowania pomieszczeń, wymiany stolarki okiennej i drzwiowej, termomodernizacji budynku wraz z wykonaniem kotłowni gazowej oraz wykonania nowych instalacji wodno-kanalizacyjnej, gazowej, centralnego ogrzewania, elektrycznej a także wentylacji i klimatyzacji.

2. wydatki na zakupy inwestycyjne

0,00	125 795,00	5 795,00	4,61%	

Zakup motopompy. Środki na zakup wyposażenia Sali widowiskowej i kuchni zostały niewykorzystane. Realizacja zadania nastąpi w 2011 r.

3. Dotacje celowe na finansowanie lub dofinansowanie kosztów realizacji inwestycji i zakupów inwestycyjnych jednostek niezalicznaych do sektora finansów publicznych

100 000,00	132 000,00	132 000,00	100,00%

Dotacja z budżetu dla OSP Bestwina na zakup samochodu bojowego

wydatki bieżące

	150 000,00	112 205,00	111 388,45	99,27%
z tego:				
wynagrodzenia i składki od nich naliczone			10 080,40	
wydatki jednostek budżetowych związane z realizacją ich statutowych zadań			101 308,05	

Środki wykorzystano na bieżące utrzymanie gotowości bojowej jednostek OSP w tym na:

wynagrodzenia dla konserwatorów sprzętu pożarniczego, badania lekarskie, zakup paliwa, części zamiennych, media, usługi telekomunikacyjne, remonty samochodów i sprzętu gaśniczego
ubezpieczenia członków OSP i sprzętu. Szkolenia, opłaty i nagrody dla dzieci za udział w konkursach o tematyce przeciwpożarowej

Wykorzystanie środków przez poszczególne jednostki OSP na utrzymanie obiektów i pomieszczeń służących do realizacji podstawowych zadań statutowych OSP przedstawia się następująco:

OSP BESTWINA	6 503,28
OSP BESTWINKA	21 684,75
OSP JANOWICE	29 072,39
OSP KANIÓW	35 516,64

Usuwanie skutków klęsk żywiołowych

	0,00	***450 600,00***	***173 863,02***	***38,58%***
w tym: wydatki bieżące				
	0,00	450 600,00	173 863,02	38,58%
z tego:				
wynagrodzenia i składki od nich naliczone			1 200,00	
świadczenia na rzecz osób fizycznych			10 240,00	
wydatki jednostek budżetowych związane z realizacją ich statutowych zadań			162 423,02	

Środki wykorzystano na przeprowadzenie akcji przeciwpowodziowej.

Na sfinansowanie wydatków związanych z prowadzona akcją przeciwpowodziową z budżetu państwa otrzymano dotację w wysokości 350 600 zł. Otrzymaną dotację można było wykorzystać tylko na ściśle określone zadania wskazane w wytycznych Ministra Spraw Wewnętrznych i Administracji. Dotacja została wykorzystana w kwocie 98 557,92. Niewykorzystana dotacja została zwrócona. Ze środków własnych wydatkowano na ten cel kwotę 75 305,10 zł. Środki wykorzystano na: ekwiwalenty pieniężne dla strażaków za udział w działaniach ratowniczych, zakup części zamiennych do remontu pomp, zakup pisku i worków na zabezpieczenie wałów, koszty wyżywienia osób uczestniczących w akcji przeciwpowodziowej, utrzymanie osób ewakuowanych, remonty dróg i przepustów zniszczonych przez powódź

Dział 756 - Dochody od osób prawnych, od osób fizycznych i od innych jednostek nieposiadających osobowości prawnej oraz wydatki związane z ich poborem

	Plan	Plan po zmianach	Wykonanie	% wyk.
	44 500,00	**44 500,00**	**40 538,40**	**91,10%**
Pobór podatków, opłat i niepodatkowych należności budżetowych				
	44 500,00	***44 500,00***	***40 538,40***	***91,10%***
w tym: wydatki bieżące				
	44 500,00	44 500,00	40 538,40	91,10%

z tego:				
wynagrodzenia i składki od nich naliczone	37 000,00	35 000,00	32 357,93	92,45%
wydatki jednostek budżetowych związane z realizacją ich statutowych zadań	7 500,00	9 500,00	8 180,47	86,11%

Wydatki dotyczą wypłaty prowizji inkasentom podatków, koszt druku nakazów płatniczych i decyzji oraz koszty ich doręczenia

Dział 757 - Obsługa długu publicznego

	Plan	Plan po zmianach	Wykonanie	% wyk.
	127 448,00	**127 448,00**	**118 433,88**	**92,93%**
Obsługa papierów wartościowych, kredytów i pożyczek jednostek samorządu terytorialnego				
	127 448,00	***127 448,00***	***118 433,88***	***92,93%***

Spłata należnych odsetek od pożyczek długoterminowych z WFOŚ i GW zaciągniętych na zadania inwestycyjne z zakresu ochrony środowiska zgodnie z harmonogramem spłat.

Dział 758 - Różne rozliczenia

	Plan	Plan po zmianach	Wykonanie	% wyk.
	65 500,00	**15 500,00**	**0,00**	**0,00%**
Rezerwy ogólne i celowe				
	65 500,00	***15 500,00***	***0,00***	***0,00%***

Wójt wydał dwa Zarządzenia w sprawie uruchomienia rezerwy ogólnej. Kwota 40 000,00 zł została przeznaczona na usuwanie skutków klęsk żywiołowych, kwota 10 000,00 zł została przeznaczona na pokrycie kosztów robót remontowych na kanale ulgi.

Dział 801 - Oświata i wychowanie

	Plan	Plan po zmianach	Wykonanie	% wyk.
	11 505 996,00	**12 885 762,00**	**12 092 756,27**	**93,85%**
w tym: wydatki majątkowe	106 000,00	1 519 921,00	1 455 155,38	95,74%
wydatki bieżące	11 399 996,00	11 365 841,00	10 637 600,89	93,59%
w tym:				
wynagrodzenia i składki od nich naliczone	9 027 375,00	8 958 502,99	8 505 322,51	94,94%
świadczenia na rzecz osób fizycznych	460 448,00	470 960,65	421 695,09	89,54%
dotacje na zadania bieżące	10 000,00	46 685,00	46 449,49	99,50%
wydatki jednostek budżetowych związane z realizacją ich statutowych zadań	1 902 173,00	1 889 692,36	1 664 133,80	88,06%
w tym: ZFŚS	449 930,46	449 930,46	449 930,46	100,00%

Szkoły podstawowe

	106 000,00	***1 426 991,80***	***1 362 262,39***	***95,44%***
w tym: wydatki majątkowe				
	106 000,00	1 426 991,80	1 362 262,39	95,44%

- **Bestwina** – budowa kompleksowego otwartego obiektu sportowego z zapleczem sanitarnym w ramach programu „Moje boisko – Orlik 2012"
Inwestycję realizowano w okresie od lipca do grudnia 2010r. W trakcie realizacji zmieniono wykonawcę robót, gdyż firma Inwestycje zrezygnowała z wykonywania prac. Konieczny było ogłoszenie nowego przetargu w wyniku którego realizację inwestycji powierzono konsorcjum firm GB i BAKO Sport. Wykonano boisko piłkarskie z nawierzchnią syntetyczną, boisko wielofunkcyjne z nawierzchnią poliuretanową wraz z zapleczem sanitarno-szatniowym i oświetleniem.

	0,00	1 344 960,00	1 306 987,39
Źródła finansowania:			
dotacja z budżetu Województwa Śląskiego			333 000,00
dotacja z budżetu państwa			500 000,00
Kredyt			400 000,00
środki własne			73 987,39

- zakup ksera

	6 000,00	6 000,00	6 000,00

- **Bestwinka** – modernizacja pomieszczenia Sali do ćwiczeń sportowo - rekreacyjnych
Zadanie zostało zakończone w marcu b.r. Wykonano salę do ćwiczeń gimnastycznych (gimnastyka korekcyjna itp.).

	50 000,00	51 031,80	49 275,00

- **Kaniów** – budowa sali gimnastycznej

	50 000,00	25 000,00	0,00

Przedszkola

	0,00	***92 929,20***	***92 892,99***	***99,96%***
w tym: wydatki majątkowe				
	0,00	92 929,20	92 892,99	0,00%

Remont Sali w budynku Przedszkola w Kaniowie - prace trwały w okresie wakacyjnym. Przedszkole uzyskało nową sale do ćwiczeń gimnastyczno - korekcyjnych oraz sale do zajęć dydaktycznych.

Dział 851 - Ochrona zdrowia

	Plan	**Plan po zmianach**	**Wykonanie**	**% wyk.**
	1 307 781,89	**1 088 131,89**	**1 077 681,07**	**99,04%**
Lecznictwo ambulatoryjne				
	1 162 711,89	***948 061,89***	***938 114,19***	***98,95%***
w tym: wydatki majątkowe				
	1 162 711,89	948 061,89	938 114,19	98,95%

Poprawa dostępności i jakości usług medycznych na terenie Gminy Bestwina - modernizacja Ośrodka Zdrowia w Bestwinie - realizacja projektu współfinansowanego ze środków EFRR w ramach RPO Województwa Śląskiego na lata 2007-2013. Inwestycja realizowana była w okresie od kwietnia 2009r. do kwietnia 2010r. Budynek został poddany modernizacji, która obejmowała przebudowę konstrukcji dachu, wymianę stolarki okiennej i drzwiowej, ocieplenie i wykonanie elewacji. Wymieniono również tynki i posadzki, przebudowano pomieszczenia zgodnie z wymogami przepisów higieniczno-sanitarnych dot. budynków opieki zdrowotnej, wymieniono stolarkę drzwiową wewnętrzną, wykonano okładziny ścienne i podłogowe. Ponadto obiekt został wyposażony w sprzęt medyczny najnowszej generacji dla świadczenia wysokiej jakości usług medycznych. Powstały gabinety fizykoterapii i rehabilitacji, pracownia RTG, gabinet stomatologiczny i ginekologiczny oraz gabinet okulistyczny. Przebudowane i wyposażone w nowy sprzęt zostało laboratorium, a także gabinet pediatryczny

Źródła finansowania:	
środki własne	418 973,07
środki z EFRR	519 141,12

Zwalczanie narkomanii

	6 000,00	***5 874,00***	***5 873,47***	***99,99%***
w tym: wydatki bieżące	6 000,00	5 874,00	5 873,47	0,00%
bieżące utrzymanie	6 000,00	5 874,00	5 873,47	0,00%

Prowadzenie profilaktyki i działalności informacyjno - edukacyjnej w zakresie zwalczania narkomanii.

Przeciwdziałanie alkoholizmowi

	134 000,00	***129 126,00***	***128 623,41***	***99,61%***
w tym: wydatki bieżące	134 000,00	129 126,00	128 623,41	99,61%
z tego:				
wynagrodzenia i składki od nich naliczane	70 000,00	70 481,00	70 089,53	99,44%
wydatki jednostek budżetowych związane z realizacją ich statutowych zadań	64 000,00	58 645,00	58 533,88	99,81%

W ramach realizacji ustawy o wychowaniu w trzeźwości i przeciwdziałaniu alkoholizmowi wpływy z zezwoleń na sprzedaż i podawanie napojów alkoholowych przeznaczone są na prowadzenie działań związanych z profilaktyką. Wpływy z opłat za zezwolenia na sprzedaż alkoholu wynosiły 134 582,51 zł. Część opisową z wykorzystania środków stanowi załącznik Nr 2.

Izby wytrzeźwień

	5 000,00	***5 000,00***	***5 000,00***	***100,00%***
w tym: wydatki bieżące	5 000,00	5 000,00	5 000,00	0,00%
wydatki jednostek budżetowych związane z realizacją ich statutowych zadań	5 000,00	5 000,00	5 000,00	0,00%

Środki zostały przeznaczone na świadczenie usług w zakresie opieki sanitarno - medycznej oraz działań profilaktycznych w odniesieniu do osób doprowadzonych do Izby Wytrzeźwień.

Pozostała działalność				
	70,00	***70,00***	***70,00***	***100,00%***
w tym: wydatki bieżące				
	70,00	70,00	70,00	100,00%
z tego:				
wynagrodzenia i składki od nich naliczane	70,00	70,00	70,00	100,00%

Środki wykorzystano na pokrycie wydatków związanych z wydawaniem decyzji o objęciu ubezpieczeniem zdrowotnym. Zadanie realizowane jest przez GOPS. Na realizacje zadania otrzymano dotację w kwocie 70,00 zł

Dział 852 - Pomoc społeczna

	Plan	**Plan po zmianach**	**Wykonanie**	**% wyk.**
	2 773 866,00	**2 896 786,66**	**2 851 340,19**	**98,43%**
w tym:				
zadania własne	726 266,00	716 266,00	691 475,40	96,54%
zadania zlecone	2 047 600,00	2 180 520,66	2 159 864,79	99,05%
w tym: wydatki bieżące				
	2 773 866,00	2 896 786,66	2 851 340,19	98,43%
z tego:				
wynagrodzenia i składki od nich naliczane	514 500,00	524 054,00	513 122,23	97,91%
świadczenia na rzecz osób fizycznych	2 093 466,00	2 042 951,66	2 022 670,65	99,01%
wydatki jednostek budżetowych związane z realizacją ich statutowych zadań	165 900,00	189 411,00	176 169,47	93,01%
realizacja programu Kapitał Ludzki		140 370,00	139 377,84	99,29%
Domy pomocy społecznej				
	60 000,00	***62 500,00***	***62 074,43***	***99,32%***
w tym: wydatki bieżące				
	60 000,00	62 500,00	62 074,43	99,32%

Zadanie własne gminy. Wydatki związane z kosztami pobytu mieszkańców naszej Gminy w Domach Pomocy Społecznej

Świadczenia rodzinne, zaliczka alimentacyjna oraz składki na ubezpieczenia emerytalne i rentowe z ubezpieczenia społecznego				
	1 909 766,00	***1 640 533,00***	***1 623 803,99***	***98,98%***
w tym: wydatki bieżące				
	1 909 766,00	1 640 533,00	1 623 803,99	98,98%
z tego:				
wynagrodzenia i składki od nich naliczane	123 000,00	121 200,00	118 208,21	97,53%
świadczenia na rzecz osób fizycznych	1 752 966,00	1 486 233,00	1 477 246,80	99,40%
wydatki jednostek budżetowych związane z realizacją ich statutowych zadań	33 800,00	33 100,00	28 348,98	85,65%

Wydatki obejmują: realizację świadczeń rodzinnych na podstawie przepisów o świadczeniach rodzinnych, opłacanie składek na ubezpieczenia emerytalne i rentowe z ubezpieczenia społecznego za osoby otrzymujące świadczenia pielęgnacyjne na podstawie przepisów o systemie ubezpieczeń społecznych, wydatki na realizację świadczeń z funduszu alimentacyjnego na podstawie przepisów o pomocy osobom uprawnionym do alimentów.

Składki na ubezpieczenia zdrowotne opłacane za osoby pobierające niektóre świadczenia z pomocy społecznej oraz niektóre świadczenia rodzinne oraz za osoby uczestniczące w zajęciach w centrum integracji społecznej

	6 300,00	***5 326,00***	***5 052,16***	***94,86%***
w tym: wydatki bieżące	6 300,00	5 326,00	5 052,16	94,86%
z tego:				
wynagrodzenia i składki od nich naliczane	6 300,00	5 326,00	5 052,16	94,86%

Wydatki obejmują: składki na ubezpieczenia zdrowotne podopiecznych pobierających zasiłek stały, świadczenia pielęgnacyjne do zasiłku rodzinnego z tytułu samotnego wychowania dziecka i utraty prawa do zasiłku dla bezrobotnych na skutek ustawowego okresu jego pobierania.

Zasiłki i pomoc w naturze oraz składki na ubezpieczenia emerytalne i rentowe

	230 000,00	***180 061,66***	***177 866,08***	***98,78%***
w tym: wydatki bieżące	230 000,00	180 061,66	177 866,08	98,78%
z tego:				
świadczenia na rzecz osób fizycznych	230 000,00	180 061,66	177 866,08	98,78%

Wydatki obejmują: Zasiłki i pomoc w naturze, wydatki na opłacanie składek ubezpieczenia emerytalnego i rentowego z ubezpieczenia społecznego za osoby które rezygnują z zatrudnienia w związku z koniecznością sprawowania bezpośredniej opieki nad długotrwale lub ciężko chorym członkiem rodziny

Dodatki mieszkaniowe

	10 000,00	***10 000,00***	***3 788,31***	***37,88%***
w tym: wydatki bieżące	10 000,00	10 000,00	3 788,31	37,88%
z tego:				
świadczenia na rzecz osób fizycznych	10 000,00	10 000,00	3 788,31	37,88%

Wydatki obejmują wypłatę dodatków mieszkaniowych

Zasiłki stałe

	58 500,00	***56 270,00***	***54 679,26***	***97,17%***
w tym: wydatki bieżące	58 500,00	56 270,00	54 679,26	97,17%
z tego:				
świadczenia na rzecz osób fizycznych	58 500,00	56 270,00	54 679,26	97,17%

Ośrodki pomocy społecznej				
	439 300,00	***454 185,00***	***440 955,64***	***97,09%***
w tym: wydatki bieżące				
	439 300,00	454 185,00	440 955,64	97,09%
z tego:				
wynagrodzenia i składki od nich naliczane	371 500,00	377 528,00	372 180,52	98,58%
świadczenia na rzecz osób fizycznych	2 000,00	2 200,00	2 064,37	
bieżące utrzymanie	65 800,00	74 457,00	66 710,75	89,60%
Usługi opiekuńcze i specjalistyczne usługi opiekuńcze				
	20 000,00	***20 000,00***	***17 681,34***	***88,41%***
w tym: wydatki bieżące				
	20 000,00	20 000,00	17 681,34	88,41%
z tego:				
wynagrodzenia i składki od nich naliczane	20 000,00	20 000,00	17 681,34	88,41%
Usuwanie skutków klęsk żywiołowych				
	0,00	***221 187,00***	***221 186,88***	***100,00%***
w tym: wydatki bieżące				
	0,00	221 187,00	221 186,88	100,00%
z tego:				
świadczenia na rzecz osób fizycznych	0,00	221 187,00	221 186,88	100,00%
Pozostała działalność				
	40 000,00	***246 724,00***	***244 252,10***	***99,00%***
w tym: wydatki bieżące				
	40 000,00	246 724,00	244 252,10	99,00%
z tego:				
świadczenia na rzecz osób fizycznych	40 000,00	87 000,00	85 838,95	98,67%
wydatki na programy finansowane z udziałem środków o których mowa w art..5 ust. 1 pkt 2 i 3	0,00	140 370,00	139 377,84	99,29%
wydatki związane z realizacją ich statutowych zadań	0,00	19 354,00	19 035,31	98,35%

Dział 854 - Edukacyjna opieka wychowawcza

	Plan	Plan po zmianach	Wykonanie	% wyk.
	472 806,00	**509 535,00**	**431 624,23**	**84,71%**
w tym: wydatki bieżące				
	472 806,00	472 806,00	431 624,23	91,29%
w tym:				

wynagrodzenia i składki od nich naliczone	386 730,00	375 849,59	322 644,76	85,84%
świadczenia na rzecz osób fizycznych	41 240,00	92 098,10	77 929,98	84,62%
dotacje na zadania bieżące				
- Kolona letnia dla dzieci	10 000,00	10 000,00	10 000,00	100,00%
wydatki jednostek budżetowych związane z realizacją ich statutowych zadań	34 836,00	31 587,31	21 049,49	66,64%

Dział 900 - Gospodarka komunalna i ochrona środowiska

	Plan	**Plan po zmianach**	**Wykonanie**	**% wyk.**
	656 700,00	**766 613,23**	**748 741,38**	**97,67%**
Gospodarka ściekowa i ochrona wód				
	0,00	***1 498,00***	***1 406,00***	***93,86%***
w tym: wydatki bieżące	0,00	1 498,00	1 406,00	93,86%
z tego:				
wydatki jednostek budżetowych związane z realizacją ich statutowych zadań	0,00	1 498,00	1 406,00	93,86%
Wywóz nieczystości				
Gospodarka odpadami				
	90 000,00	***32 500,00***	***31 831,43***	***97,94%***
w tym: wydatki majątkowe	60 000,00	0,00	0,00	
Zamknięcie składowiska odpadów komunalnych i przemysłowych w Kaniowie				
Na bieżąco na teren rekultywowanego składowiska dowożona jest ziemia, która stanowi ostatnią warstwę rekultywacyjną.				
wydatki bieżące	30 000,00	32 500,00	31 831,43	97,94%
z tego:				
wydatki jednostek budżetowych związane z realizacją ich statutowych zadań	30 000,00	32 500,00	31 831,43	97,94%
Środki wykorzystano na likwidację dzikich wysypisk śmieci, wywóz odpadów wielkogabarytowych				
Oczyszczanie miast i wsi				
	80 000,00	***103 210,00***	***98 381,47***	***95,32%***
w tym: wydatki bieżące	80 000,00	103 210,00	98 381,47	95,32%
z tego:				
wydatki jednostek budżetowych związane z realizacją ich statutowych zadań	80 000,00	103 210,00	98 381,47	95,32%

Środki wykorzystano na realizację umowy o utrzymaniu czystości w gminie (sprzątanie przystanków autobusowych, chodników, poboczy dróg, tablic ogłoszeń, wymiana koszy na śmieci)

Utrzymanie zieleni w miastach i gminach				
	10 000,00	***31 550,00***	***31 142,25***	***98,71%***
w tym: wydatki bieżące	10 000,00	31 550,00	31 142,25	98,71%
z tego:				
wydatki jednostek budżetowych związane z realizacją ich statutowych zadań	10 000,00	31 550,00	31 142,25	98,71%

Środki przeznaczone są na utrzymanie gminnych terenów zielonych.

Oświetlenie ulic, placów i dróg				
	215 600,00	***247 856,40***	***246 703,44***	***99,53%***
w tym: wydatki majątkowe	0,00	30 624,30	30 621,66	99,99%

Wykonano oświetlenie ul. Spokojnej w Bestwinie, ul. Ślosarczyka w Bestwince

wydatki bieżące	215 600,00	217 856,40	216 081,78	99,19%

Środki wykorzystano na:
zakup energii

konserwację oświetlenia ulicznego

wykonanie instalacji elektrycznej do zasilania zaworu spustów przeciwpowodziowego w Kaniowie ul . Łabędzia

opłaty za udostępnianie słupów i nowe przyłącza

Usuwanie skutków klęsk żywiołowych				
	0,00	***61 228,83***	***61 228,83***	***100,00%***
w tym: wydatki bieżące	0,00	61 228,83	61228,83	100,00%
z tego:				
wynagrodzenia i składki od nich naliczone	0,00	460,00	460,00	100,00%
wydatki jednostek budżetowych związane z realizacją ich statutowych zadań	0,00	60 768,83	60 768,83	100,00%

Odbudowa kanału ulgi w Kaniowie. Na realizację zadania otrzymano z WFOŚiGW w Katowicach dotację w kwocie 46 000,00 zł

Pozostała działalność				
	261 100,00	***288 770,00***	***278 047,96***	***96,29%***
w tym: wydatki bieżące	261 100,00	288 770,00	278047,96	96,29%
z tego:				
wynagrodzenia i składki od nich naliczone	196 800,00	210 400,00	202 549,26	96,27%
świadczenia na rzecz osób fizycznych	5 000,00	2 500,00	2 463,69	

wydatki jednostek budżetowych związane z realizacją ich statutowych zadań	59 300,00	75 870,00	73 035,01	96,26%

Środki w kwocie 22 664,18 zł przeznaczono na usuwanie i unieszkodliwienie odpadów niebezpiecznych zawierających azbest.

Dział 921 - Kultura i ochrona dziedzictwa narodowego

	Plan	Plan po zmianach	Wykonanie	% wyk.
	1 434 400,00	**1 449 890,88**	**1 449 890,88**	**100,00%**
Domy i ośrodki kultury, świetlice i kluby				
	940 300,00	***955 790,88***	***955 790,88***	***100,00%***
w tym: dotacja podmiotowa z budżetu dla samorządowej instytucji kultury				
	94 300,00	955 790,88	955 790,88	100,00%
Biblioteki				
	494 100,00	***494 100,00***	***494 100,00***	***100,00%***
w tym: dotacja podmiotowa z budżetu dla samorządowej instytucji kultury				
	494 100,00	494 100,00	494 100,00	100,00%

Wykorzystanie dotacji podmiotowej z budżetu dla samorządowych instytucji kultury CKSiR oraz GBP przedstawiają załączniki Nr 4 i 5

Dział 926 - Kultura fizyczna i sport

	Plan	Plan po zmianach	Wykonanie	% wyk.
	388 257,00	**258 389,00**	**182 201,25**	**70,51%**
Obiekty sportowe				
	288 257,00	***158 389,00***	***82 201,25***	***51,90%***
w tym: wydatki majątkowe				
	215 257,00	86 584,00	10 540,80	12,17%

Przekształcenie obszarów zdegradowanych i rozbudowa infrastruktury technicznej na potrzeby Ośrodka Rekreacji Sportów Wodnych

W lipcu 2010r. rozstrzygnięto przetarg na pierwszy etap inwestycji. Wykonawcą robót będzie Chemobudowa Kraków, a termin realizacji zadania przewiduje się do dnia 31 maja 2012r. . Wartość zadania wyniesie 3138463,46zł. Zakres zamówienia obejmuje m.in. :
a. prace porządkowe i demontażowe polegające na rozbiórce nawierzchni drogi dojazdowej na odcinkach prac instalacyjno – przyłączeniowych, rozbiórkę pomostów nadwodnych, rozbiórkę pawilonu gastronomicznego,
b. roboty ziemne polegające m.in. na formowaniu nasypów, przygotowaniu podłoża pod plażę piaszczystą, przygotowaniu podłoża pod boiska do siatkówki plażowej, pod plac zabaw, pole namiotowe,
c. wykonanie schodów terenowych A i B.
d. wykonanie konstrukcji trybuny sportowej – południowej,
e. wykonanie pomostów drewnianych w części A i B.
f. wykonanie 1 segmentu basenu kąpielowego z pomostów pływających, wraz z dnem siatkowym,
g. wykonanie boisk do kajak – polo,
h. wykonanie i montaż trapów dla basenu kąpielowego i dla boisk do kajak – polo,
i. wyposażenie, na które składa się dostawa i montaż pawilonów sanitarnych, montaż siedzisk sportowych na trybunach, wyposażenie placu zabaw, montaż ławek oraz elementów wyposażenia sportowego,
j. instalacje wod – kan obejmują m.in. prace polegające na wykonaniu wykopów liniowych wraz z podłożem pod trasy instalacji wodno – kanalizacyjnej, wykonaniu przyłącza wody, montażu rurociągów instalacji wodnej, montażu zbiorników bezodpływowych, wykonaniu rurociągów instalacji kanalizacyjnej dla pawilonów P2, P3,
k. instalacje elektryczne obejmujące m.in. prace polegające na wykonaniu przełożenia istniejącego kabla zasilającego, wykonaniu zasilania obiektów, montażu słupów oraz latarń oświetleniowych zewnętrznych, wykonaniu złącza kablowo – pomiarowego oraz montaż zestawów zasilających.

wydatki bieżące				
	73 000,00	71 805,00	71 660,45	99,80%
z tego:				
wydatki jednostek budżetowych związane z realizacją ich statutowych zadań	73 000,00	71 805,00	71 660,45	99,80%

Budowa ogrodzenia obiektu KS Bestwinka – zakupiono materiały budowlane dla wykonania ogrodzenia obiektu - 10 000,00 zł.

Remont dachu LKS Bestwina – wymieniono pokrycie dachowe budynku wraz z ocynkowaniem i instalacją odgromową oraz wykonano nowe kominy ponad dachem - 61 661,45 zł.

Zadania w zakresie kultury fizycznej i sportu

	100 000,00	***100 000,00***	***100 000,00***	***100,00%***
wydatki bieżące				
	100 000,00	100 000,00	100 000,00	100,00%

w tym dotacje celowe z budżetu na dofinansowanie zadań zleconych do realizacji pozostałym jednostkom niezaliczanym do sektora finansów publicznych - dotacje zostały przyznane klubom sportowym na realizację zadań w zakresie upowszechniania kultury fizycznej i sportu.

Zadania:

1. Krzewienie kultury sportowej wśród dzieci i młodzieży w Sołectwie Bestwinka	22 000,00
2. Szkolenie dzieci i młodzieży z zakresu gry w piłkę nożną w Sołectwie Bestwina	21 000,00
3. Rozgrywki w lidze okręgowej juniorów w Sołectwie Kaniów	23 000,00
4. Szkolenie dzieci i młodzieży z zakresu gry w tenisa stołowego	9 000,00
5. Szkolenie sportowe żaków w Sołectwie Kaniów	4 000,00
6. Zajęcia sportowo - rekreacyjne dla uczniów Szkoły Podstawowej i Gimnazjum w Bestwince	3 000,00
7. Międzynarodowy turniej w kajak - polo (Essen)	1 000,00
8. V Międzynarodowy Turniej w kajak - polo o Puchar Wójta	2 000,00
9. Turniej w kajak - polo na Litwie	2 000,00
10. Turniej dla dzieci gry w kajak - polo w Choszcznie	1 000,00
11. Obóz sprawnościowy dla dzieci i młodzieży z terenu gminy Bestwina	2 000,00
12. Turniej międzynarodowy w kajak - polo w Budapeszcie	1 200,00
13. Zgrupowanie letnie dla dzieci i młodzieży grających w kajak polo	3 000,00
14. Mistrzostwa Polski Juniorów i Juniorów młodszych na akwenie wodnym w Kaniowie	1 500,00
15. Mistrzostwa Polski Seniorów w Choszcznie	1 500,00
16. Turniej piłki plażowej w Kaniowie	2 000,00
17. Międzynarodowe Mistrzostwa Młodzików na akwenie wodnym w Kaniowie	800,00

WÓJT
mgr inż. Stefan Wodniak

WÓJT GMINY BESTWINA
43-512 Bestwina
ul. Krakowska 111

Załącznik Nr 1

Wykonanie dochodów budżetu gminy za 2010 rok

Dział	Rozdział	§	Nazwa	Plan	Plan po zmianach	Wykonanie
1	2	3	4	5	6	7
			bieżące			
010			**Rolnictwo i łowiectwo**	**1 000,00**	**89 452,68**	**86 884,74**
			w tym z tytułu dotacji i środków na finansowanie wydatków na realizację zadań finansowanych z udziałem środków, o których mowa w art. 5 ust. 1 pkt 2 i 3	0,00	0,00	0,00
	01008		Melioracje wodne	0,00	38 455,65	31 087,71
			w tym z tytułu dotacji i środków na finansowanie wydatków na realizację zadań finansowanych z udziałem środków, o których mowa w art. 5 ust. 1 pkt 2 i 3	0,00	0,00	0,00
		0970	Wpływy z różnych dochodów	0,00	38455,65	31 087,71
	01010		Infrastruktura wodociągowa i sanitacyjna wsi	0,00	0,00	5 800,00
			w tym z tytułu dotacji i środków na finansowanie wydatków na realizację zadań finansowanych z udziałem środków, o których mowa w art. 5 ust. 1 pkt 2 i 3	0,00	0,00	0,00
		0970	Wpływy z różnych dochodów	0,00	0,00	5 800,00
	01095		Pozostała działalność	1 000,00	50 997,03	49 997,03
			w tym z tytułu dotacji i środków na finansowanie wydatków na realizację zadań finansowanych z udziałem środków, o których mowa w art. 5 ust. 1 pkt 2 i 3	0,00	0,00	0,00
		0750	Dochody z najmu i dzierżawy składników majątkowych Skarbu Państwa, jednostek samorządu terytorialnego lub innych jednostek zaliczanych do sektora finansów publicznych oraz innych umów o podobnym charakterze	1 000,00	1 000,00	0,00
		2010	Dotacje celowe otrzymane z budżetu państwa na realizację zadań bieżących z zakresu administracji rządowej oraz innych zadań zleconych gminie (związkom gmin) ustawami	0,00	49 997,03	49 997,03
600			**Transport i łączność**	**0,00**	**10 000,00**	**10 000,00**
			w tym z tytułu dotacji i środków na finansowanie wydatków na realizację zadań finansowanych z udziałem środków, o których mowa w art. 5 ust. 1 pkt 2 i 3	0,00	0,00	0,00
	60014		Drogi publiczne powiatowe	0,00	10 000,00	10 000,00
			w tym z tytułu dotacji i środków na finansowanie wydatków na realizację zadań finansowanych z udziałem środków, o których mowa w art. 5 ust. 1 pkt 2 i 3	0,00	0,00	0,00
		2310	Dotacje celowe otrzymane z gminy na zadania bieżące realizowane na podstawie porozumień między jednostkami samorzadu terytorialnego	0,00	10 000,00	10 000,00
700			**Gospodarka mieszkaniowa**	**160 000,00**	**160 000,00**	**125 820,02**
			w tym z tytułu dotacji i środków na finansowanie wydatków na realizację zadań finansowanych z udziałem środków, o których mowa w art. 5 ust. 1 pkt 2 i 3	0,00	0,00	0,00
	70005		Gospodarka gruntami i nieruchomościami	160 000,00	160 000,00	125 820,02
			w tym z tytułu dotacji i środków na finansowanie wydatków na realizację zadań finansowanych z udziałem środków, o których mowa w art. 5 ust. 1 pkt 2 i 3	0,00	0,00	0,00
		0470	Wpływy z opłat za zarząd, użytkowanie i użytkowanie wieczyste nieruchomości	20 000,00	20 000,00	18 930,11
		0690	Wpływy z różnych opłat	0,00	0	280,60

		0750	Dochody z najmu i dzierżawy składników majątkowych Skarbu Państwa, jednostek samorządu terytorialnego lub innych jednostek zaliczanych do sektora finansów publicznych oraz innych umów o podobnym charakterze	140 000,00	140 000,00	104 852,42
		0920	Pozostałe odsetki	0,00	0	1 756,89
750			**Administracja publiczna**	**71 300,00**	**89 365,00**	**113 975,02**
			w tym z tytułu dotacji i środków na finansowanie wydatków na realizację zadań finansowanych z udziałem środków, o których mowa w art. 5 ust. 1 pkt 2 i 3	0,00	0,00	0,00
	75011		Urzędy wojewódzkie	50 300,00	51 340,00	50 873,25
			w tym z tytułu dotacji i środków na finansowanie wydatków na realizację zadań finansowanych z udziałem środków, o których mowa w art. 5 ust. 1 pkt 2 i 3	0,00	0,00	0,00
		2010	Dotacje celowe otrzymane z budżetu państwa na realizację zadań bieżących z zakresu administracji rządowej oraz innych zadań zleconych gminie (związkom gmin) ustawami	50 300,00	51 340,00	50 861,00
		2360	Dochody jednostek samorządu terytorialnego związane z realizacją zadań z zakresu administracji rządowej oraz innych zadań zleconych ustawami	0,00	0	12,25
	75023		Urzędy gmin (miast i miast na prawach powiatu)	21 000,00	21 000,00	46 076,77
			w tym z tytułu dotacji i środków na finansowanie wydatków na realizację zadań finansowanych z udziałem środków, o których mowa w art. 5 ust. 1 pkt 2 i 3	0,00	0,00	0,00
		0920	Pozostałe odsetki	20 000,00	20 000,00	44 871,77
		0970	Wpływy z różnych dochodów	0,00	0	1 205,00
		2360	Dochody jednostek samorządu terytorialnego związane z realizacją zadań z zakresu administracji rządowej oraz innych zadań zleconych ustawami	1 000,00	1 000,00	0,00
	75056		Spis powszechny i inne	0,00	17 025,00	17 025,00
			w tym z tytułu dotacji i środków na finansowanie wydatków na realizację zadań finansowanych z udziałem środków, o których mowa w art. 5 ust. 1 pkt 2 i 3	0,00	0,00	0,00
		2010	Dotacje celowe otrzymane z budżetu państwa na realizację zadań bieżących z zakresu administracji rządowej oraz innych zadań zleconych gminie (związkom gmin) ustawami	0,00	17 025,00	17 25,00
751			**Urzędy naczelnych organów władzy państwowej, kontroli i ochrony prawa oraz sądownictwa**	**2 000,00**	**58 064,00**	**43 825,04**
			w tym z tytułu dotacji i środków na finansowanie wydatków na realizację zadań finansowanych z udziałem środków, o których mowa w art. 5 ust. 1 pkt 2 i 3	0,00	0,00	0,00
	75101		Urzędy naczelnych organów władzy państwowej, kontroli i ochrony prawa	2 000,00	2 000,00	2 000,00
			w tym z tytułu dotacji i środków na finansowanie wydatków na realizację zadań finansowanych z udziałem środków, o których mowa w art. 5 ust. 1 pkt 2 i 3	0,00	0,00	0,00
		2010	Dotacje celowe otrzymane z budżetu państwa na realizację zadań bieżących z zakresu administracji rządowej oraz innych zadań zleconych gminie (związkom gmin) ustawami	2 000,00	2 000,00	2 000,00
	75107		Wybory Prezydenta Rzeczypospolitej Polskiej	0,00	22 616,00	22 548,38
			w tym z tytułu dotacji i środków na finansowanie wydatków na realizację zadań finansowanych z udziałem środków, o których mowa w art. 5 ust. 1 pkt 2 i 3	0,00	0,00	0,00
		2010	Dotacje celowe otrzymane z budżetu państwa na realizację zadań bieżących z zakresu administracji rządowej oraz innych zadań zleconych gminie (związkom gmin) ustawami	0,00	22 616,00	22 548,38

	75109		Wybory do rad gmin, rad powiatów i sejmików województw, wybory wójtów, burmistrzów i presydentów miast oraz referenda gminne, powiatowe i wojewódzkie	0,00	33 448,00	19 276,66
			w tym z tytułu dotacji i środków na finansowanie wydatków na realizację zadań finansowanych z udziałem środków, o których mowa w art. 5 ust. 1 pkt 2 i 3	0,00	0,00	0,00
		2010	Dotacje celowe otrzymane z budżetu państwa na realizację zadań bieżących z zakresu administracji rządowej oraz innych zadań zleconych gminie (związkom gmin) ustawami	0,00	33 448,00	19 276,66
754			**Bezpieczeństwo publiczne i ochrona przeciwpożarowa**	**0,00**	**381 397,13**	**129 355,05**
			w tym z tytułu dotacji i środków na finansowanie wydatków na realizację zadań finansowanych z udziałem środków, o których mowa w art. 5 ust. 1 pkt 2 i 3	0,00	0,00	0,00
	75412		Ochotnicze straże pożarne	0,00	30 797,13	30 797,13
			w tym z tytułu dotacji i środków na finansowanie wydatków na realizację zadań finansowanych z udziałem środków, o których mowa w art. 5 ust. 1 pkt 2 i 3	0,00	0,00	0,00
		0970	Wpływy z różnych dochodów	0,00	30 797,13	30 797,13
	75478		Usuwanie skutków klęsk żywiołowych	0,00	350 600,00	98 557,92
			w tym z tytułu dotacji i środków na finansowanie wydatków na realizację zadań finansowanych z udziałem środków, o których mowa w art. 5 ust. 1 pkt 2 i 3	0,00	0,00	0,00
		2010	Dotacje celowe otrzymane z budżetu państwa na realizację zadań bieżących z zakresu administracji rządowej oraz innych zadań zleconych gminie (związkom gmin) ustawami	0,00	600,00	600,00
		2030	Dotacje celowe otrzymane z budżetu państwa na realizację własnych zadań bieżących gmin (związków gmin)	0,00	350 000,00	97 957,92
756			**Dochody od osób prawnych, od osób fizycznych i od innych jednostek nieposiadających osobowości prawnej oraz wydatki związane z ich poborem**	**12 924 576,00**	**13 014 293,00**	**12 029 630,60**
			w tym z tytułu dotacji i środków na finansowanie wydatków na realizację zadań finansowanych z udziałem środków, o których mowa w art. 5 ust. 1 pkt 2 i 3	0,00	0,00	0,00
	75601		Wpływy z podatku dochodowego od osób fizycznych	20 000,00	20 000,00	7 185,58
			w tym z tytułu dotacji i środków na finansowanie wydatków na realizację zadań finansowanych z udziałem środków, o których mowa w art. 5 ust. 1 pkt 2 i 3	0,00	0,00	0,00
		0350	Podatek od działalności gospodarczej osób fizycznych, opłacany w formie karty podatkowej	20 000,00	20 000,00	7 071,68
		0910	Odsetki od nieterminowych wpłat z tytułu podatków i opłat	0,00	0,00	113,90
	75615		Wpływy z podatku rolnego, podatku leśnego, podatku od czynności cywilnoprawnych, podatków i opłat lokalnych od osób prawnych i innych jednostek organizacyjnych	2 584 500,00	2 642 687,00	1 881 819,58
			w tym z tytułu dotacji i środków na finansowanie wydatków na realizację zadań finansowanych z udziałem środków, o których mowa w art. 5 ust. 1 pkt 2 i 3	0,00	0,00	0,00
		0310	Podatek od nieruchomości	2 500 000,00	2 500 000,00	1 760 936,36
		0320	Podatek rolny	10 000,00	10 000,00	9 416,46
		0330	Podatek leśny	2 500,00	2 500,00	3 954,00
		0340	Podatek od środków transportowych	42 000,00	52 350,00	56 319,00
		0500	Podatek od czynności cywilnoprawnych	30 000,00	30 000,00	1 480,00
		0910	Odsetki od nieterminowych wpłat z tytułu podatków i opłat	0,00	0	1 876,76

		2680	Rekompensaty utraconych dochodów w podatkach i opłatach lokalnych	0,00	47 837,00	47 837,00
	75616		Wpływy z podatku rolnego, podatku leśnego, podatku od spadków i darowizn, podatku od czynności cywilno-prawnych oraz podatków i opłat lokalnych od osób fizycznych	2 100 000,00	2 224 861,09	1 984 188,43
			w tym z tytułu dotacji i środków na finansowanie wydatków na realizację zadań finansowanych z udziałem środków, o których mowa w art. 5 ust. 1 pkt 2 i 3	0,00	0,00	0,00
		0310	Podatek od nieruchomości	1 400 000,00	1 400 000,00	1 206 525,94
		0320	Podatek rolny	220 000,00	235 000,00	241 145,20
		0330	Podatek leśny	2 500,00	2 500,00	2 206,10
		0340	Podatek od środków transportowych	225 000,00	225 000,00	223 288,44
		0360	Podatek od spadków i darowizn	20 000,00	40 000,00	42 590,00
		0370	Opłata od posiadania psów	1 500,00	1 500,00	1 455,00
		0430	Wpływy z opłaty targowej	1 000,00	1 000,00	1 104,00
		0500	Podatek od czynności cywilnoprawnych	230 000,00	310 000,00	258 465,78
		0910	Odsetki od nieterminowych wpłat z tytułu podatków i opłat	0,00	9 861,09	7 407,97
	75618		Wpływy z innych opłat stanowiących dochody jednostek samorządu terytorialnego na podstawie ustaw	270 000,00	376 668,91	374 621,65
			w tym z tytułu dotacji i środków na finansowanie wydatków na realizację zadań finansowanych z udziałem środków, o których mowa w art. 5 ust. 1 pkt 2 i 3	0,00	0,00	0,00
		0410	Wpływy z opłaty skarbowej	30 000,00	30 000,00	32 748,00
		0460	Wpływy z opłaty eksploatacyjnej	50 000,00	93 881,88	94 872,00
		0480	Wpływy z opłat za zezwolenia na sprzedaż napojów alkoholowych	140 000,00	135 000,00	134 582,51
		0490	Wpływy z innych lokalnych opłat pobieranych przez jednostki samorządu terytorialnego na podstawie odrębnych ustaw	50 000,00	89 000,00	76 964,59
		0690	Wpływy z różnych opłat	0,00	28 787,03	35 452,65
		0910	Odsetki od nieterminowych wpłat z tytułu podatków i opłat	0,00	0,00	1,90
	75619		Wpływy z różnych rozliczeń	1 000,00	1 000,00	280,39
			w tym z tytułu dotacji i środków na finansowanie wydatków na realizację zadań finansowanych z udziałem środków, o których mowa w art. 5 ust. 1 pkt 2 i 3	0,00	0,00	0,00
		0970	Wpływy z różnych dochodów	1 000,00	1 000,00	280,39
	75621		Udziały gmin w podatkach stanowiących dochód budżetu państwa	7 945 076,00	7 745 076,00	7 772 638,16
			w tym z tytułu dotacji i środków na finansowanie wydatków na realizację zadań finansowanych z udziałem środków, o których mowa w art. 5 ust. 1 pkt 2 i 3	0,00	0,00	0,00
		0010	Podatek dochodowy od osób fizycznych	7 920 076,00	7 720 076,00	7 742 651,00
		0020	Podatek dochodowy od osób prawnych	25 000,00	25 000,00	29 987,16
	75647		Pobór podatków, opłat i niepodatkowych należności budżetowych	4 000,00	4 000,00	8 896,81
			w tym z tytułu dotacji i środków na finansowanie wydatków na realizację zadań finansowanych z udziałem środków, o których mowa w art. 5 ust. 1 pkt 2 i 3	0,00	0,00	0,00
		0690	Wpływy z różnych opłat	4 000,00	4 000,00	8 896,81
758			**Różne rozliczenia**	**6 956 579,00**	**6 937 007,00**	**6 985 758,10**
			w tym z tytułu dotacji i środków na finansowanie wydatków na realizację zadań finansowanych z udziałem środków, o których mowa w art. 5 ust. 1 pkt 2 i 3	0,00	0,00	0,00
	75801		Część oświatowa subwencji ogólnej dla jednostek samorządu terytorialnego	6 956 579,00	6 937 007,00	6 937 007,00

			w tym z tytułu dotacji i środków na finansowanie wydatków na realizację zadań finansowanych z udziałem środków, o których mowa w art. 5 ust. 1 pkt 2 i 3	0,00	0,00	0,00
		2920	Subwencje ogólne z budżetu państwa	6 956 579,00	6 937 007,00	6 937 007,00
	75814		Różne rozliczenia finansowe	0,00	0,00	48 751,10
			w tym z tytułu dotacji i środków na finansowanie wydatków na realizację zadań finansowanych z udziałem środków, o których mowa w art. 5 ust. 1 pkt 2 i 3	0,00	0,00	0,00
		0970	Wpływy z różnych dochodów	0,00	0,00	48 751,10
801			**Oświata i wychowanie**	**220 000,00**	**283 691,00**	**365 145,69**
			w tym z tytułu dotacji i środków na finansowanie wydatków na realizację zadań finansowanych z udziałem środków, o których mowa w art. 5 ust. 1 pkt 2 i 3	0,00	0,00	0,00
	80101		Szkoły podstawowe	0,00	63 320,00	67 960,20
			w tym z tytułu dotacji i środków na finansowanie wydatków na realizację zadań finansowanych z udziałem środków, o których mowa w art. 5 ust. 1 pkt 2 i 3	0,00	0,00	0,00
		0580	Grzywny i inne kary pieniężne od osób prawnych i innych jednostek organizacyjnych	0,00	46 950,00	46 950,00
		0690	Wpływy z różnych opłat	0,00	0	395,00
		0970	Wpływy z różnych dochodów	0,00	0	5 325,20
		2440	Dotacje otrzymane z państwowych funduszy celowych na realizację zadań bieżących jednostek sektora finansów publicznych	0,00	16 370,00	15 290,00
	80104		Przedszkola	220 000,00	220 000,00	284 373,53
			w tym z tytułu dotacji i środków na finansowanie wydatków na realizację zadań finansowanych z udziałem środków, o których mowa w art. 5 ust. 1 pkt 2 i 3	0,00	0,00	0,00
		0830	Wpływy z usług	220 000,00	220 000,00	284 373,53
	80110		Gimnazja	0,00	220 000,00	12 440,96
			w tym z tytułu dotacji i środków na finansowanie wydatków na realizację zadań finansowanych z udziałem środków, o których mowa w art. 5 ust. 1 pkt 2 i 3	0,00	0,00	0,00
		2705	Środki na dofinansowanie własnych zadań bieżących gmin, powiatów, samorządów województw, pozyskane z innych źródeł	0,00	0,00	12 440,96
	80195		Pozostała działność	0,00	371,00	371,00
			w tym z tytułu dotacji i środków na finansowanie wydatków na realizację zadań finansowanych z udziałem środków, o których mowa w art. 5 ust. 1 pkt 2 i 3	0,00	0,00	0,00
		2030	Dotacje celowe otrzymane z budżetu państwa na realizację własnych zadań bieżących gmin (związków gmin)	0,00	371,00	371,00
851			**Ochrona zdrowia**	**70,00**	**70,00**	**70,00**
			w tym z tytułu dotacji i środków na finansowanie wydatków na realizację zadań finansowanych z udziałem środków, o których mowa w art. 5 ust. 1 pkt 2 i 3	0,00	0,00	0,00
	85195		Pozostała działalność	70,00	70,00	70,00
			w tym z tytułu dotacji i środków na finansowanie wydatków na realizację zadań finansowanych z udziałem środków, o których mowa w art. 5 ust. 1 pkt 2 i 3	0,00	0,00	0,00
		2010	Dotacje celowe otrzymane z budżetu państwa na realizację zadań bieżących z zakresu administracji rządowej oraz innych zadań zleconych gminie (związkom gmin) ustawami	70,00	70,00	70,00
852			**Pomoc społeczna**	**2 047 600,00**	**2 180 520,66**	**2 159 864,79**

			w tym z tytułu dotacji i środków na finansowanie wydatków na realizację zadań finansowanych z udziałem środków, o których mowa w art. 5 ust. 1 pkt 2 i 3	0,00	125 055,66	124 168,40
	85212		Świadczenia rodzinne, świadczenia z funduszu alimentacyjneego oraz składki na ubezpieczenia emerytalne i rentowe z ubezpieczenia społecznego	0,00	1 552 000,00	1 536 246,71
			w tym z tytułu dotacji i środków na finansowanie wydatków na realizację zadań finansowanych z udziałem środków, o których mowa w art. 5 ust. 1 pkt 2 i 3	0,00	0,00	0,00
		0690	Wpływy z różnych opłat	0,00	0	26,40
		2010	Dotacje celowe otrzymane z budżetu państwa na realizację zadań bieżących z zakresu administracji rządowej oraz innych zadań zleconych gminie (związkom gmin) ustawami	1 817 400,00	1 537 000,00	1 527 746,22
		2360	Dochody jednostek samorządu terytorialnego związane z realizacją zadań z zakresu administracji rządowej oraz innych zadań zleconych ustawami	0,00	15 000,00	8 474,09
	85213		Składki na ubezpieczenie zdrowotne opłacane za osoby pobierajace niektóre świadczenia z pomocy społecznej, niektóre świadczenia rodzinne oraz za osoby uczestniczące w zajęciach w centrum integracji społecznej.	6 300,00	5 326,00	5 052,16
			w tym z tytułu dotacji i środków na finansowanie wydatków na realizację zadań finansowanych z udziałem środków, o których mowa w art. 5 ust. 1 pkt 2 i 3	0,00	0,00	0,00
		2010	Dotacje celowe otrzymane z budżetu państwa na realizację zadań bieżących z zakresu administracji rządowej oraz innych zadań zleconych gminie (związkom gmin) ustawami	1 000,00	562,00	468,00
		2030	Dotacje celowe otrzymane z budżetu państwa na realizację własnych zadań bieżących gmin (związków gmin)	5 300,00	4 764,00	4 584,16
	85214		Zasiłki i pomoc w naturze oraz składki na ubezpieczenia emerytalne i rentowe	47 800,00	47 800,00	47 800,00
			w tym z tytułu dotacji i środków na finansowanie wydatków na realizację zadań finansowanych z udziałem środków, o których mowa w art. 5 ust. 1 pkt 2 i 3	0,00	0,00	0,00
		2030	Dotacje celowe otrzymane z budżetu państwa na realizację własnych zadań bieżących gmin (związków gmin)	47 800,00	47 800,00	47 800,00
	85216		Zasiłki stałe	58 500,00	56 270,00	54 679,26
			w tym z tytułu dotacji i środków na finansowanie wydatków na realizację zadań finansowanych z udziałem środków, o których mowa w art. 5 ust. 1 pkt 2 i 3	0,00	0,00	0,00
		2030	Dotacje celowe otrzymane z budżetu państwa na realizację własnych zadań bieżących gmin (związków gmin)	58 500,00	56 270,00	54 679,26
	85219		Ośrodki pomocy społecznej	108 300,00	101 328,00	101 328,00
			w tym z tytułu dotacji i środków na finansowanie wydatków na realizację zadań finansowanych z udziałem środków, o których mowa w art. 5 ust. 1 pkt 2 i 3	0,00	0,00	0,00
		2030	Dotacje celowe otrzymane z budżetu państwa na realizację własnych zadań bieżących gmin (związków gmin)	93 300,00	101 328,00	101 328,00
		2360	Dochody jednostek samorządu terytorialnego związane z realizacją zadań z zakresu administracji rządowej oraz innych zadań zleconych ustawami	15 000,00	0,00	0,00
	85228		Usługi opiekuńcze i specjalistyczne usługi opiekuńcze	9 300,00	9 300,00	8 599,62
			w tym z tytułu dotacji i środków na finansowanie wydatków na realizację zadań finansowanych z udziałem środków, o których mowa w art. 5 ust. 1 pkt 2 i 3	0,00	0,00	0,00

		2010	Dotacje celowe otrzymane z budżetu państwa na realizację zadań bieżących z zakresu administracji rządowej oraz innych zadań zleconych gminie (związkom gmin) ustawami	9 300,00	9 300,00	8 599,62
	85278		Usuwanie skutków klęsk żywiołowych	0,00	221 187,00	221 186,88
			w tym z tytułu dotacji i środków na finansowanie wydatków na realizację zadań finansowanych z udziałem środków, o których mowa w art. 5 ust. 1 pkt 2 i 3	0,00	0,00	0,00
		2010	Dotacje celowe otrzymane z budżetu państwa na realizację zadań bieżących z zakresu administracji rządowej oraz innych zadań zleconych gminie (związkom gmin) ustawami	0,00	221 187,00	221 186,88
	85295		Pozostała działalność	0,00	187 309,66	184 972,16
			w tym z tytułu dotacji i środków na finansowanie wydatków na realizację zadań finansowanych z udziałem środków, o których mowa w art. 5 ust. 1 pkt 2 i 3	0,00	125 055,66	124 168,40
		2007	Dotacje celowe w ramach programów finansowanych z udziałem środków europejskich oraz środków o których mowa w art.5 ust.1 pkt 3 oraz ust. 3 pkt 5 i 6 ustawy, lub płatności w ramach budżetu środków europejskich	0,00	118 767,95	117 925,30
		2009	Dotacje celowe w ramach programów finansowanych z udziałem środków europejskich oraz środków o których mowa w art.5 ust.1 pkt 3 oraz ust. 3 pkt 5 i 6 ustawy, lub płatności w ramach budżetu środków europejskich	0,00	6 287,71	6 243,10
		2010	Dotacje celowe otrzymane z budżetu państwa na realizację zadań bieżących z zakresu administracji rządowej oraz innych zadań zleconych gminie (związkom gmin) ustawami	0,00	21 000,00	20 749,06
		2030	Dotacje celowe otrzymane z budżetu państwa na realizację własnych zadań bieżących gmin (związków gmin)	0,00	41 254,00	40 054,70
854			**Edukacyjna opieka wychowawcza**	**0,00**	**48 345,00**	**42 937,69**
			w tym z tytułu dotacji i środków na finansowanie wydatków na realizację zadań finansowanych z udziałem środków, o których mowa w art. 5 ust. 1 pkt 2 i 3	0,00	0,00	0,00
	85415		Pomoc materialna dla uczniów	0,00	48 345,00	42 937,69
			w tym z tytułu dotacji i środków na finansowanie wydatków na realizację zadań finansowanych z udziałem środków, o których mowa w art. 5 ust. 1 pkt 2 i 3	0,00	0,00	0,00
		2030	Dotacje celowe otrzymane z budżetu państwa na realizację własnych zadań bieżących gmin (związków gmin)	0,00	48 345,00	42 937,69
900			**Gospodarka komunalna i ochrona środowiska**	**2 212,09**	**62 248,49**	**60 161,65**
			w tym z tytułu dotacji i środków na finansowanie wydatków na realizację zadań finansowanych z udziałem środków, o których mowa w art. 5 ust. 1 pkt 2 i 3	0,00	0,00	0,00
	90005		Ochrona powietrza atmosferycznego i klimatu	0,00	2 823,43	2 823,43
			w tym z tytułu dotacji i środków na finansowanie wydatków na realizację zadań finansowanych z udziałem środków, o których mowa w art. 5 ust. 1 pkt 2 i 3	0,00	0,00	0,00
		2910	Wpływy ze zwrotów dotacji oraz płatności, w tym wykorzystanych niezgodnie z przeznaczeniem lub wykorzystanych z naruszeniem procedur, o których mowa w art. 184 ustawy, pobranych nienależnie lub w nadmiernej wysokości	0,00	2 823,43	2 823,43
	90011		Fundusz Ochrony Środowiska i Gospodarki Wodnej	0,00	11 212,97	11 338,22
			w tym z tytułu dotacji i środków na finansowanie wydatków na realizację zadań finansowanych z udziałem środków, o których mowa w art. 5 ust. 1 pkt 2 i 3	0,00	0,00	0,00
		0970	Wpływy z różnych dochodów	0,00	11 212,97	11 338,22
	90020		Wpływy i wydatki związane z gromadzeniem środków z opłat produktowych	2 212,09	2 212,09	0,00

			w tym z tytułu dotacji i środków na finansowanie wydatków na realizację zadań finansowanych z udziałem środków, o których mowa w art. 5 ust. 1 pkt 2 i 3	0,00	0,00	0,00
		0400	Wpływy z opłaty produktowej	2 212,09	2 212,09	0,00
	90078		Usuwanie skutków klęsk żywiołowych	0,00	46 000,00	46 000,00
			w tym z tytułu dotacji i środków na finansowanie wydatków na realizację zadań finansowanych z udziałem środków, o których mowa w art. 5 ust. 1 pkt 2 i 3	0,00	0,00	0,00
		2440	Dotacje otrzymane z funduszy celowych na realziację zadań bieżących jednostek sektora finansów publicznych	0,00	46 000,00	46 000,00
			bieżące razem:	**22 385 337,09**	**23 314 453,96**	**22 153 428,39**
			w tym z tytułu dotacji i środków na finansowanie wydatków na realizację zadań finansowanych z udziałem środków, o których mowa w art. 5 ust. 1 pkt 2 i 3	0,00	125 055,66	124 168,40
			majątkowe			
010			**Rolnictwo i łowiectwo**	**10 157 273,80**	**4 506 753,63**	**4 004 696,62**
			w tym z tytułu dotacji i środków na finansowanie wydatków na realizację zadań finansowanych z udziałem środków, o których mowa w art. 5 ust. 1 pkt 2 i 3	10 157 273,80	4 500 741,63	3 998 648,62
	01010		Infrastruktura wodociągowa i sanitacyjna wsi	10 157 237,80	4 500 741,63	3 998 684,62
			w tym z tytułu dotacji i środków na finansowanie wydatków na realizację zadań finansowanych z udziałem środków, o których mowa w art. 5 ust. 1 pkt 2 i 3	10 157 273,80	4 500 741,63	3 998 684,62
		6297	Środki na dofinansowanie własnych inwestycji gmin (związków gmin), powiatów (związków powiatów), samorządów województw, pozyskane z innych źródeł	0,00	4 500 741,63	3 853 372,63
		6298	Środki na dofinansowanie własnych inwestycji gmin (związków gmin), powiatów (związków powiatów), samorządów województw, pozyskane z innych źródeł	10 157 273,80	0,00	145 311,99
	01095		Pozostała działalność	0,00	6 012,00	6 012,00
			w tym z tytułu dotacji i środków na finansowanie wydatków na realizację zadań finansowanych z udziałem środków, o których mowa w art. 5 ust. 1 pkt 2 i 3	0,00	0,00	0,00
		6630	Dotacje celowe otrzymane z samorządu województwa na inwestycje i zakupy inwestycyjne realizowane na podstawie porozumień (umów) między jednostkami samorządu terytorialnego	0,00	6 012,00	6 012,00
600			**Transport i łączność**	**0,00**	**45 500,00**	**45 500,00**
			w tym z tytułu dotacji i środków na finansowanie wydatków na realizację zadań finansowanych z udziałem środków, o których mowa w art. 5 ust. 1 pkt 2 i 3	0,00	0,00	0,00
	60016		Drogi publiczne gminne	0,00	45 500,00	45 500,00
			w tym z tytułu dotacji i środków na finansowanie wydatków na realizację zadań finansowanych z udziałem środków, o których mowa w art. 5 ust. 1 pkt 2 i 3	0,00	0,00	0,00
		6300	Wpływy z tytułu pomocy finansowej udzielanej między jednostkami samorządu terytorialnego na dofinansowanie własnych zadań inwestycyjnych i zakupów inwestycyjnych	0,00	45 500,00	45 500,00
700			**Gospodarka mieszkaniowa**	**650 000,00**	**650 000,00**	**157 779,98**
			w tym z tytułu dotacji i środków na finansowanie wydatków na realizację zadań finansowanych z udziałem środków, o których mowa w art. 5 ust. 1 pkt 2 i 3	0,00	0,00	0,00
	70005		Gospodarka gruntami i nieruchomościami	650 000,00	650 000,00	157 779,98
			w tym z tytułu dotacji i środków na finansowanie wydatków na realizację zadań finansowanych z udziałem środków, o których mowa w art. 5 ust. 1 pkt 2 i 3	0,00	0,00	0,00

		0770	Wpłaty z tytułu odpłatnego nabycia prawa własności oraz prawa użytkowania wieczystego nieruchomości	650 000,00	650 000,00	157 779,98
801			**Oświata i wychowanie**	**0,00**	**833 000,00**	**333 000,00**
			w tym z tytułu dotacji i środków na finansowanie wydatków na realizację zadań finansowanych z udziałem środków, o których mowa w art. 5 ust. 1 pkt 2 i 3	0,00	0,00	0,00
	80101		Szkoły podstawowe	0,00	833 000,00	333 000,00
			w tym z tytułu dotacji i środków na finansowanie wydatków na realizację zadań finansowanych z udziałem środków, o których mowa w art. 5 ust. 1 pkt 2 i 3	0,00	0,00	0,00
		6300	Wpływy z tytułu pomocy finansowej udzielanej między jednostkami samorządu terytorialnego na dofinansowanie własnych zadań inwestycyjnych i zakupów inwestycyjnych	0,00	333 000,00	333 000,00
		6330	Dotacje celowe otrzymane z budżetu państwa na realizację inwestycji i zakupów inwestycyjnych własnych gmin (związków gmin)	0,00	500 000,00	0,00
851			**Ochrona zdrowia**	**1 529 084,46**	**1 529 084,46**	**1 377 616,89**
			w tym z tytułu dotacji i środków na finansowanie wydatków na realizację zadań finansowanych z udziałem środków, o których mowa w art. 5 ust. 1 pkt 2 i 3	1 529 084,46	1 529 084,46	1 377 616,89
	85121		Lecznictwo ambulatoryjne	1 529 084,46	1 529 084,46	1 377 616,89
			w tym z tytułu dotacji i środków na finansowanie wydatków na realizację zadań finansowanych z udziałem środków, o których mowa w art. 5 ust. 1 pkt 2 i 3	1 529 084,46	1 529 084,46	1 377 616,89
		6298	Środki na dofinansowanie własnych inwestycji gmin (związków gmin), powiatów (związków powiatów), samorządów województw, pozyskane z innych źródeł	1 529 084,46	1 529 084,46	1 377 616,89
926			**Kultura fizyczna**	**0,00**	**0**	**500 000,00**
			w tym z tytułu dotacji i środków na finansowanie wydatków na realizację zadań finansowanych z udziałem środków, o których mowa w art. 5 ust. 1 pkt 2 i 3	0,00	0	0,00
	92601		Obiekty sportowe	0,00	0	500 000,00
			w tym z tytułu dotacji i środków na finansowanie wydatków na realizację zadań finansowanych z udziałem środków, o których mowa w art. 5 ust. 1 pkt 2 i 3	0,00	0	0,00
		6330	Dotacje celowe otrzymane z budżetu państwa na realizację inwestycji i zakupów inwestycyjnych własnych gmin (związków gmin)	0,00	0	500 000,00
			majątkowe razem:	**12 336 358,26**	**7 564 338,09**	**6 418 593,49**
			w tym z tytułu dotacji i środków na finansowanie wydatków na realizację zadań finansowanych z udziałem środków, o których mowa w art. 5 ust. 1 pkt 2 i 3	11 686 358,26	6 029 826,09	5 376 301,51

Ogółem:	**34 721 695,35**	**30 878 792,05**	**28 572 021,88**
w tym z tytułu dotacji i środków na finansowanie wydatków na realizację zadań finansowanych z udziałem środków, o których mowa w art. 5 ust. 1 pkt 2 i 3	**11 686 358,26**	**6 154 881,75**	**5 500 469,91**

WÓJT

mgr inż. Stefan Wodniak

OJT GMINY BESTWINA
43-512 Bestwina
ul. Krakowska 111

Wykonanie wydatków budżetu gminy wg działów i rozdziałów klasyfikacji budżetowej za 2010 r.

Załącznik nr 2

dział	rozdział	wyszczególnienie	plan			
			Plan	Plan po zmianach	Wykonanie	% wyk.
010		**Rolnictwo i łowiectwo**	**14 300 946,46**	**7 410 362,17**	**6 428 162,07**	**86,75%**
	01008	Melioracje wodne	70 000,00	187 455,65	113 349,03	60,47%
		wydatki bieżące	70 000,00	187 455,65	113 349,03	
		-wydatki związane z realizacją ich statutowych zadań	*70 000,00*	*185 815,65*	*111 895,58*	
		- wynagrodzenia i składki od nich naliczane	*0,00*	*1 640,00*	*1 453,45*	
	01010	Infrastruktura wodociągowa i sanitacyjna wsi	14 186 946,46	7 124 317,20	6 230 643,27	87,46%
		wydatki majątkowe	14 186 946,46	7 124 317,20	6 230 643,27	
		- inwestycje i zakupy inwestycyjne na programy finansowane z udziałem środków, o których mowa w art.. 5 ust. 1 pkt. 2	*10 157 273,80*	*6 624 921,20*	*5 801 765,77*	
	01022	Zwalczanie chorób zakaźnych zwierząt oraz badania monitoringowe pozostałosci chemicznych i biologicznych w tkankach zwierząt i produktach pochodzenia zwierzęcego	0,00	1 500,00	1 500,00	100,00%
		wydatki bieżące	0,00	1 500,00	1 500,00	
		- dotacje na zadania bieżące	*0,00*	*1 500,00*	*1 500,00*	
	01030	Izby rolnicze	9 000,00	6 000,00	5 239,17	87,32%
		wydatki bieżące	9 000,00	6 000,00	5 239,17	
		-wydatki związane z realizacją ich statutowych zadań	*0,00*	*6 000,00*	*5 239,17*	
		- dotacje na zadania bieżące	*9 000,00*	*0,00*	*0,00*	
	01095	Pozostała działalność	35 000,00	91 089,32	77 430,60	85,01%
		wydatki bieżące	35 000,00	80 568,20	66 909,48	
		-wydatki związane z realizacją ich statutowych zadań	*35 000,00*	*78 068,20*	*64 409,48*	
		- dotacje na zadania bieżące	*0,00*	*2 500,00*	*2 500,00*	
		wydatki majątkowe	0,00	10 521,12	10 521,12	
		- inwestycje i zakupy inwestycyjne	*0,00*	*10 521,12*	*10 521,12*	
600		**Transport i łączność**	**770 000,00**	**2 753 828,86**	**2 593 315,09**	**94,17%**
	60004	Lokalny transport zbiorowy	160 000,00	150 000,00	149 107,29	99,40%
		wydatki bieżące	160 000,00	132 000,00	131 469,75	
		-wydatki związane z realizacją ich statutowych zadań	95 000,00	65 286,57	64 756,32	
		- dotacje na zadania bieżące	*65 000,00*	*66 713,43*	*66 713,43*	
		wydatki majątkowe	0,00	18 000,00	17 637,54	
		- inwestycje i zakupy inwestycyjne	*0,00*	*18 000,00*	*17 637,54*	
	60014	Drogi publiczne powiatowe	0,00	1 592 328,86	1 587 130,40	99,67%
		wydatki bieżące	0,00	10 000,00	9 927,60	
		-wydatki związane z realizacją ich statutowych zadań	0,00	10 000,00	9 927,60	
		wydatki majątkowe	0,00	1 582 328,86	1 577 202,80	
		- inwestycje i zakupy inwestycyjne	*0,00*	*1 582 328,86*	*1 577 202,80*	

	60016	Drogi publiczne gminne	610 000,00	1 011 500,00	857 077,40	84,73%
		wydatki bieżące	360 000,00	761 500,00	612 492,29	
		-wydatki związane z realizacją ich statutowych zadań	*350 000,00*	*746 500,00*	*599 158,25*	
		- wynagrodzenia i składki od nich naliczane	*10 000,00*	*15 000,00*	*13 334,04*	
		wydatki majatkowe	250 000,00	250 000,00	244 585,11	
		- inwestycje i zakupy inwestycyjne	*250 000,00*	*250 000,00*	*244 585,11*	
700		**Gospodarka mieszkaniowa**	**175 000,00**	**145 000,00**	**139 618,67**	**96,29%**
	70005	Gospodarka gruntami i nieruchomościami	175 000,00	142 900,00	137 959,17	96,54%
		wydatki bieżące	175 000,00	136 640,00	131 699,17	
		-wydatki związane z realizacją ich statutowych zadań	*175 000,00*	*134 730,00*	*129 789,17*	
		- wynagrodzenia i składki od nich naliczane	*0,00*	*1 910,00*	*1 910,00*	
		wydatki majątkowe	0,00	6 260,00	6 260,00	
		- inwestycje i zakupy inwestycyjne	*0,00*	*6 260,00*	*6 260,00*	
	70095	Pozostała działalność	0,00	2 100,00	1 659,50	79,02%
		wydatki bieżące	0,00	2 100,00	1 659,50	
		-wydatki związane z realizacją ich statutowych zadań	*0,00*	*2 100,00*	*1 659,50*	
710		**Działalność usługowa**	**98 000,00**	**43 000,00**	**33 993,83**	**79,06%**
	71004	Plany zagospodarowania przestrzennego	53 000,00	3 000,00	1 892,43	63,08%
		wydatki bieżące	53 000,00	3 000,00	1 892,43	
		-wydatki związane z realizacją ich statutowych zadań	*53 000,00*	*2 400,00*	*1 292,43*	
		- wynagrodzenia i składki od nich naliczane	*0,00*	*600,00*	*600,00*	
	71014	Opracowania geodezyjne i kartograficzne	45 000,00	40 000,00	32 101,40	80,25%
		wydatki bieżące	45 000,00	40 000,00	32 101,40	
		-wydatki związane z realizacją ich statutowych zadań	*45 000,00*	*40 000,00*	*32 101,40*	
750		**Administracja publiczna**	**3 200 000,00**	**3 034 196,22**	**2 926 080,63**	**96,44%**
	75011	Urzędy wojewódzkie	220 000,00	221 040,00	209 410,71	94,74%
		wydatki bieżące	220 000,00	221 040,00	209 410,71	
		-wydatki związane z realizacją ich statutowych zadań	*18 600,00*	*27 756,00*	*23 197,79*	
		- wynagrodzenia i składki od nich naliczane	*201 400,00*	*193 284,00*	*186 212,92*	
	75022	Rady gmin	110 900,00	103 900,00	101 240,28	97,44%
		wydatki bieżące	110 900,00	103 900,00	101 240,28	
		-wydatki związane z realizacją ich statutowych zadań	*18 500,00*	*18 385,00*	*15 725,28*	
		-świadczenia na rzecz osób fizycznych	*92 400,00*	*85 515,00*	*85 515,00*	
	75023	Urzędy gmin	2 812 600,00	2 626 506,46	2 534 309,32	96,49%
		wydatki bieżące	2 772 600,00	2 591 456,46	2 499 274,58	
		-wydatki związane z realizacją ich statutowych zadań	*511 400,00*	*591 237,46*	*575 535,71*	
		- wynagrodzenia i składki od nich naliczane	*2 258 200,00*	*1 997 219,00*	*1 921 056,59*	
		-świadczenia na rzecz osób fizycznych	*3 000,00*	*3 000,00*	*2 682,28*	
		wydatki majątkowe	40 000,00	35 050,00	35 034,74	
		- inwestycje i zakupy inwestycyjne	*40 000,00*	*35 050,00*	*35 034,74*	

	75056	Spis powszechny i inne	0,00	17 025,00	17 025,00	100,00%
		wydatki bieżące	0,00	17 025,00	17 025,00	
		-wydatki związane z realizacją ich statutowych zadań	*0,00*	*215,63*	*215,63*	
		- wynagrodzenia i składki od nich naliczane	*0,00*	*2 999,61*	*2 999,61*	
		-świadczenia na rzecz osób fizycznych	*0,00*	*13 809,76*	*13 809,76*	
	75075	Promocja jednostek samorządu terytorialnego	40 000,00	40 000,00	38 529,36	96,32%
		wydatki bieżące	40 000,00	40 000,00	38 529,36	
		-wydatki związane z realizacją ich statutowych zadań	*25 000,00*	*27 000,00*	*26 575,60*	
		-świadczenia na rzecz osób fizycznych	*15 000,00*	*13 000,00*	*11 953,76*	
	75095	Pozostała działalność	16 500,00	25 724,76	25 565,96	99,38%
		wydatki bieżące	16 500,00	25 724,76	25 565,96	
		-wydatki związane z realizacją ich statutowych zadań	*16 500,00*	*25 724,76*	*25 565,96*	
751		**Urzędy naczelnych organów władzy państwowej, kontroli i ochrony prawa oraz sądownictwa**	**2 000,00**	**58 064,00**	**43 825,04**	**75,48%**
	75101	Urzędy naczelnych organów władzy państwowej, kontroli i ochrony prawa	2 000,00	2 000,00	2 000,00	100,00%
		wydatki bieżące	2 000,00	2 000,00	2 000,00	
		- wynagrodzenia i składki od nich naliczane	*2 000,00*	*2 000,00*	*2 000,00*	
	75107	Wybory Prezydenta Rzeczypospolitej Polskiej	0,00	22 616,00	22 548,38	99,70%
		wydatki bieżące	0,00	22 616,00	22 548,38	
		-wydatki związane z realizacją ich statutowych zadań	*0,00*	*7 414,46*	*7 346,84*	
		- wynagrodzenia i składki od nich naliczane	*0,00*	*3 456,54*	*3 456,54*	
		-świadczenia na rzecz osób fizycznych	*0,00*	*11 745,00*	*11 745,00*	
	75109	Wybory do rad gmin, rad powiatów i sejmików województw, wybory wójtów, burmistrzów i prezydentów miast oraz referenda gminne, powiatowe i wojewódzkie	0,00	33 448,00	19 276,66	57,63%
		wydatki bieżące	0,00	33 448,00	19 276,66	
		-wydatki związane z realizacją ich statutowych zadań	*0,00*	*8 522,96*	*6 146,62*	
		- wynagrodzenia i składki od nich naliczane	*0,00*	*6 065,04*	*4 505,04*	
		-świadczenia na rzecz osób fizycznych	*0,00*	*18 860,00*	*8 625,00*	
754		**Bezpieczeństwo publiczne i ochrona przeciwpożarowa**	**1 256 000,00**	**1 879 647,13**	**1 475 779,48**	**78,51%**
	75412	Ochotnicze straże pożarne	1 256 000,00	1 429 047,13	1 301 916,46	91,10%
		wydatki bieżące	150 000,00	112 205,00	111 388,45	
		-wydatki związane z realizacją ich statutowych zadań	*140 000,00*	*102 105,00*	*101 308,05*	
		- wynagrodzenia i składki od nich naliczane	*10 000,00*	*10 100,00*	*10 080,40*	
		wydatki majątkowe	1 106 000,00	1 316 842,13	1 190 528,01	
		- inwestycje i zakupy inwestycyjne na programy finansowane z udziałem środków, o których mowa w art.. 5 ust. 1 pkt. 2	0,00	605 452,95	599 159,45	
	75478	Usuwanie skutków klęsk żywiołowych	0,00	450 600,00	173 863,02	38,58%
		wydatki bieżące	0,00	450 600,00	173 863,02	
		-wydatki związane z realizacją ich statutowych zadań	*0,00*	*439 160,00*	*162 423,02*	
		- wynagrodzenia i składki od nich naliczane	*0,00*	*1 200,00*	*1 200,00*	

		-świadczenia na rzecz osób fizycznych	*0,00*	*10 240,00*	*10 240,00*	
756		**Dochody od osób prawnych od osób fizycznych i od innych jednostek nie posiadających osobowości prawnej oraz wydatki związane z ich poborem**	**44 500,00**	**44 500,00**	**40 538,40**	**91,10%**
	75647	Pobór podatków opłat i niepodatkowych należności podatkowych	44 500,00	44 500,00	40 538,40	91,10%
		wydatki bieżące	44 500,00	44 500,00	40 538,40	
		-wydatki związane z realizacją ich statutowych zadań	*7 500,00*	*9 500,00*	*8 180,47*	
		- wynagrodzenia i składki od nich naliczane	*37 000,00*	*35 000,00*	*32 357,93*	
757		**Obsługa długu publicznego**	**127 448,00**	**127 448,00**	**118 433,88**	**92,93%**
	75702	Obsługa papierów wartościowych, kredytów i pożyczek jednostek samorządu terytorialnego	127 448,00	127 448,00	118 433,88	92,93%
		wydatki bieżące	127 448,00	127 448,00	118 433,88	
		-obsługa długu	*127 448,00*	*127 448,00*	*118 433,88*	
758		**Różne rozliczenia**	**65 500,00**	**15 500,00**	**0,00**	**0,00%**
	75818	Rezerwy ogólne i celowe	65 500,00	15 500,00	0,00	
		wydatki bieżące	65 500,00	15 500,00	0,00	
		-wydatki związane z realizacją ich statutowych zadań	*65 500,00*	*15 500,00*	*0,00*	
801		**Oświata i wychowanie**	**11 505 996,00**	**12 885 762,00**	**12 092 756,27**	**93,85%**
	80101	Szkoły podstawowe	5 312 431,00	6 649 166,99	6 273 455,68	94,35%
		wydatki bieżące	5 206 431,00	5 222 175,19	4 911 193,29	
		-wydatki związane z realizacją ich statutowych zadań	*774 044,00*	*797 314,40*	*711 253,47*	
		- wynagrodzenia i składki od nich naliczane	*4 193 943,00*	*4 176 648,84*	*3 974 165,52*	
		- dotacje na zadania bieżące	*0,00*	*6 000,00*	*5 764,54*	
		-świadczenia na rzecz osób fizycznych	*238 444,00*	*242 211,95*	*220 009,76*	
		wydatki majątkowe	*106 000,00*	1 426 991,80	1 362 262,39	
		- inwestycje i zakupy inwestycyjne	*106 000,00*	*1 426 991,80*	*1 362 262,39*	
	80104	Przedszkola	2 527 907,00	2 390 950,87	2 173 912,98	90,92%
		wydatki bieżące	2 527 907,00	2 298 021,67	2 081 019,99	
		-wydatki związane z realizacją ich statutowych zadań	*442 437,00*	*417 620,97*	*353 800,70*	
		- wynagrodzenia i składki od nich naliczane	*1 979 688,00*	*1 741 289,00*	*1 605 325,13*	
		- dotacje na zadania bieżące	*10 000,00*	*40 685,00*	*40 684,95*	
		-świadczenia na rzecz osób fizycznych	*95 782,00*	*98 426,70*	*81 209,21*	
		wydatki majątkowe	*0,00*	92 929,20	92 892,99	
		- inwestycje i zakupy inwestycyjne	*0,00*	*92 929,20*	*92 892,99*	
	80110	Gimnazja	2 576 601,00	2 542 605,19	2 424 049,40	95,34%
		wydatki bieżące	2 576 601,00	2 542 605,19	2 424 049,40	
		-wydatki związane z realizacją ich statutowych zadań	*351 750,00*	*348 746,19*	*320 228,76*	
		- wynagrodzenia i składki od nich naliczane	*2 101 279,00*	*2 066 187,00*	*1 984 552,99*	
		-świadczenia na rzecz osób fizycznych	*123 572,00*	*127 672,00*	*119 267,65*	
	80113	Dowożenie uczniów do szkół	134 300,00	132 116,00	117 617,34	89,03%
		wydatki bieżące	134 300,00	132 116,00	117 617,34	
		-wydatki związane z realizacją ich statutowych zadań	*120 000,00*	*117 816,00*	*107 113,33*	
		- wynagrodzenia i składki od nich naliczane	*14 300,00*	*14 300,00*	*10 504,01*	

	80114	Zespoły obsługi ekonomiczno-administracyjne szkół	519 285,00	519 191,00	496 369,14	95,60%
		wydatki bieżące	519 285,00	519 191,00	496 369,14	
		-wydatki związane z realizacją ich statutowych zadań	*74 685,00*	*67 378,04*	*53 618,99*	
		- wynagrodzenia i składki od nich naliczane	*443 700,00*	*450 912,96*	*442 168,07*	
		-świadczenia na rzecz osób fizycznych	*900,00*	*900,00*	*582,08*	
	80146	Dokształcanie i doskonalenie nauczycieli	48 697,00	44 887,00	26 560,25	59,17%
		wydatki bieżące	48 697,00	44 887,00	26 560,25	
		-wydatki związane z realizacją ich statutowych zadań	*48 697,00*	*44 887,00*	*26 560,25*	
	80148	Stołówki szkolne	328 775,00	548 379,95	522 410,48	95,26%
		wydatki bieżące	328 775,00	548 379,95	522 410,48	
		-wydatki związane z realizacją ich statutowych zadań	*32 560,00*	*37 929,76*	*33 176,71*	
		- wynagrodzenia i składki od nich naliczane	*294 465,00*	*508 700,19*	*488 607,38*	
		-świadczenia na rzecz osób fizycznych	*1 750,00*	*1 750,00*	*626,39*	
	80195	Pozostała działalność	58 000,00	58 465,00	58 381,00	99,86%
		wydatki bieżące	58 000,00	58 465,00	58 381,00	
		-wydatki związane z realizacją ich statutowych zadań	*58 000,00*	*58 000,00*	*58 000,00*	
		- wynagrodzenia i składki od nich naliczane	*0,00*	*465,00*	*381,00*	
851		**Ochrona zdrowia**	**1 307 781,89**	**1 088 131,89**	**1 077 681,07**	**99,04%**
	85121	Lecznictwo ambulatoryjne	1 162 711,89	948 061,89	938 114,19	98,95%
		wydatki majątkowe	1 162 711,89	948 061,89	938 114,19	
		- inwestycje i zakupy inwestycyjne na programy finansowane z udziałem środków, o których mowa w art.. 5 ust. 1 pkt. 2	529 085,46	584 853,89	574 906,65	
	85153	Zwalczanie narkomanii	6 000,00	5 874,00	5 873,47	99,99%
		wydatki bieżące	6 000,00	5 874,00	5 873,47	
		-wydatki związane z realizacją ich statutowych zadań	*6 000,00*	*5 874,00*	*5 873,47*	
	85154	Przeciwdziałanie alkoholizmowi	134 000,00	129 126,00	128 623,41	99,61%
		wydatki bieżące	134 000,00	129 126,00	128 623,41	
		-wydatki związane z realizacją ich statutowych zadań	*64 000,00*	*58 645,00*	*58 533,88*	
		- wynagrodzenia i składki od nich naliczane	*70 000,00*	*70 481,00*	*70 089,53*	
	85158	Izby wytrzeźwień	5 000,00	5 000,00	5 000,00	100,00%
		wydatki bieżące	5 000,00	5 000,00	5 000,00	
		-wydatki związane z realizacją ich statutowych zadań	*5 000,00*	*5 000,00*	*5 000,00*	
	85195	Pozostała działalność	70,00	70,00	70,00	100,00%
		wydatki bieżące	70,00	70,00	70,00	
		- wynagrodzenia i składki od nich naliczane	*70,00*	*70,00*	*70,00*	
852		**Pomoc społeczna**	**2 773 866,00**	**2 896 786,66**	**2 851 340,19**	**98,43%**
	85202	Domy pomocy społecznej	60 000,00	62 500,00	62 074,43	99,32%
		wydatki bieżące	60 000,00	62 500,00	62 074,43	
		-wydatki związane z realizacją ich statutowych zadań	*60 000,00*	*62 500,00*	*62 074,43*	

	85212	Świadczenia rodzinne, świadczenia z funduszu alimentacyjnego oraz składki na ubezpieczenia emerytalne i retowe z ubezpieczenia społecznego	1 909 766,00	1 640 533,00	1 623 803,99	98,98%
		wydatki bieżące	1 909 766,00	1 640 533,00	1 623 803,99	
		-wydatki związane z realizacją ich statutowych zadań	*33 800,00*	*33 100,00*	*28 348,98*	
		- wynagrodzenia i składki od nich naliczane	*123 000,00*	*121 200,00*	*118 208,21*	
		-świadczenia na rzecz osób fizycznych	*1 752 966,00*	*1 486 233,00*	*1 477 246,80*	
	85213	Składki na ubezpieczenia zdrowotne opłacane za osoby pobierające niektóre świadczenia z pomocy społecznej, niektóre świadczenia rodzinne oraz za osoby uczestniczace w zajęciach w centrum integracji społecznej	6 300,00	5 326,00	5 052,16	94,86%
		wydatki bieżące	6 300,00	5 326,00	5 052,16	
		-wydatki związane z realizacją ich statutowych zadań	6 300,00	0,00		
		- wynagrodzenia i składki od nich naliczane	*0,00*	*5 326,00*	*5 052,16*	
	85214	Zasiłki i pomoc w naturze oraz składki na ubezpieczenia emerytalne i rentowe	230 000,00	180 061,66	177 866,08	98,78%
		wydatki bieżące	230 000,00	180 061,66	177 866,08	
		-świadczenia na rzecz osób fizycznych	*230 000,00*	*180 061,66*	177 866,08	
	85215	Dodatki mieszkaniowe	10 000,00	10 000,00	3 788,31	37,88%
		wydatki bieżące	10 000,00	10 000,00	3 788,31	
		-świadczenia na rzecz osób fizycznych	*10 000,00*	10 000,00	3 788,31	
	85216	Zasiłki stałe	58 500,00	56 270,00	54 679,26	97,17%
		wydatki bieżące	58 500,00	56 270,00	54 679,26	
		-świadczenia na rzecz osób fizycznych	*58 500,00*	56 270,00	54 679,26	
	85219	Ośrodki pomocy społecznej	439 300,00	454 185,00	440 955,64	97,09%
		wydatki bieżące	439 300,00	454 185,00	440 955,64	
		-wydatki związane z realizacją ich statutowych zadań	*65 800,00*	*74 457,00*	*66 710,75*	
		- wynagrodzenia i składki od nich naliczane	*371 500,00*	*377 528,00*	*372 180,52*	
		-świadczenia na rzecz osób fizycznych	*2 000,00*	*2 200,00*	*2 064,37*	
	85228	Usługi opiekuńcze i specjalistyczne usługi opiekuńcze	20 000,00	20 000,00	17 681,34	88,41%
		wydatki bieżące	20 000,00	20 000,00	17 681,34	
		- wynagrodzenia i składki od nich naliczane	*20 000,00*	*20 000,00*	*17 681,34*	
	85278	Usuwanie skutków klęsk żywiołowych	0,00	221 187,00	221 186,88	100,00%
		wydatki bieżące	0,00	221 187,00	221 186,88	
		-świadczenia na rzecz osób fizycznych	*0,00*	*221 187,00*	*221 186,88*	
	85295	Pozostała działalność	40 000,00	246 724,00	244 252,10	99,00%
		wydatki bieżące	40 000,00	246 724,00	244 252,10	
		-wydatki związane z realizacją ich statutowych zadań	*0,00*	*19 354,00*	*19 035,31*	
		-świadczenia na rzecz osób fizycznych	*40 000,00*	*87 000,00*	*85 838,95*	
		- wydatki na programy finansowane z udzialem środków, o których mowa w art.. 5 ust. 1 pkt 2 i 3	*0,00*	*140 370,00*	*139 377,84*	
854		**Edukacyjna opieka wychowawcza**	**472 806,00**	**509 535,00**	**431 624,23**	**84,71%**
	85401	Świetlice szkolne	441 898,00	428 098,00	363 927,74	85,01%
		wydatki bieżące	441 898,00	428 098,00	363 927,74	

		-wydatki związane z realizacją ich statutowych zadań	*31 928,00*	*28 679,31*	*21 049,49*	
		- wynagrodzenia i składki od nich naliczane	*386 730,00*	*375 849,59*	*322 644,76*	
		-świadczenia na rzecz osób fizycznych	*23 240,00*	*23 569,10*	*20 233,49*	
	85412	Kolonie i obozy oraz inne formy wypoczynku dzieci i młodzieży szkolnej, a także szkolenia młodzieży				
		wydatki bieżące	10 000,00	10 000,00	10 000,00	100,00%
		- dotacje na zadnia bieżące	10 000,00	10 000,00	10 000,00	
	85415	Pomoc materialna dla uczniów	*10 000,00*	*10 000,00*	*10 000,00*	
		wydatki bieżące	18 000,00	68 529,00	57 696,49	84,19%
		-świadczenia na rzecz osób fizycznych	18 000,00	68 529,00	57 696,49	
	85446	Dokształcanie i doskonalenie nauczycieli	*18 000,00*	*68 529,00*	*57 696,49*	
		wydatki bieżące	2 908,00	2 908,00	0,00	0,00%
		-wydatki związane z realizacją ich statutowych zadań	2 908,00	2 908,00	0,00	
900		**Gospodarka komunalna i ochrona środowiska**	*2 908,00*	*2 908,00*	*0,00*	
	90001	Gospodarka ściekowa i ochrona wód	**656 700,00**	**766 613,23**	**748 741,38**	**97,67%**
		wydatki bieżące	0,00	1 498,00	1 406,00	93,86%
		-wydatki związane z realizacją ich statutowych zadań	0,00	1 498,00	1 406,00	
	90002	Gospodarka odpadami	*0,00*	*1 498,00*	*1 406,00*	
		wydatki bieżące	90 000,00	32 500,00	31 831,43	97,94%
		-wydatki związane z realizacją ich statutowych zadań	30 000,00	32 500,00	31 831,43	
		wydatki majątkowe	*30 000,00*	*32 500,00*	*31 831,43*	
		- inwestycje i zakupy inwestycyjne	60 000,00	0,00	0,00	
	90003	Oczyszczanie miast i wsi	*60 000,00*	*0,00*	*0,00*	
		wydatki bieżące	80 000,00	103 210,00	98 381,47	95,32%
		-wydatki związane z realizacją ich statutowych zadań	80 000,00	103 210,00	98 381,47	
	90004	Utrzymanie zieleni w miastach i gminach	*80 000,00*	*103 210,00*	*98 381,47*	
		wydatki bieżące	10 000,00	31 550,00	31 142,25	98,71%
		-wydatki związane z realizacją ich statutowych zadań	10 000,00	31 550,00	31 142,25	
		- wynagrodzenia i składki od nich naliczane	*10 000,00*	*30 775,00*	*30 367,25*	
	90015	Oświetlenie ulic, placów i dróg	*0,00*	*775,00*	*775,00*	
		wydatki bieżące	215 600,00	247 856,40	246 703,44	99,53%
		-wydatki związane z realizacją ich statutowych zadań	215 600,00	217 232,10	216 081,78	
		wydatki majątkowe	*215 600,00*	*217 232,10*	*216 081,78*	
		- inwestycje i zakupy inwestycyjne	0,00	30 624,30	30 621,66	
	90078	Usuwanie skutków klęsk żywiołowych	*0,00*	*30 624,30*	*30 621,66*	
		wydatki bieżące	0,00	61 228,83	61 228,83	100,00%
		-wydatki związane z realizacją ich statutowych zadań	0,00	61 228,83	61 228,83	
		- wynagrodzenia i składki od nich naliczane	*0,00*	*60 768,83*	*60 768,83*	
	90095	Pozostała działalność	*0,00*	*460,00*	*460,00*	
		wydatki bieżące	261 100,00	288 770,00	278 047,96	96,29%
		-wydatki związane z realizacją ich statutowych zadań	256 100,00	288 770,00	278 047,96	
			59 300,00	*75 870,00*	*73 035,01*	

		- wynagrodzenia i składki od nich naliczane	*196 800,00*	*210 400,00*	*202 549,26*	
		-świadczenia na rzecz osób fizycznych	*5 000,00*	*2 500,00*	*2 463,69*	
921		**Kultura i ochrona dziedzictwa narodowego**	**1 434 400,00**	**1 449 890,88**	**1 449 890,88**	**100,00%**
	92109	Domy i ośrodki kultury, świetlice i kluby	940 300,00	955 790,88	955 790,88	100,00%
		wydatki bieżące	940 300,00	955 790,88	955 790,88	
		- dotacje na zadania bieżące	*940 300,00*	*955 790,88*	*955 790,88*	
	92116	Biblioteki	494 100,00	494 100,00	494 100,00	100,00%
		wydatki bieżące	494 100,00	494 100,00	494 100,00	
		- dotacje na zadania bieżące	*494 100,00*	*494 100,00*	*494 100,00*	
926		**Kultura fizyczna i sport**	**388 257,00**	**258 389,00**	**182 201,25**	**70,51%**
	92601	Obiekty sportowe	288 257,00	158 389,00	82 201,25	51,90%
		wydatki bieżące	73 000,00	71 805,00	71 660,45	
		-wydatki związane z realizacją ich statutowych zadań	*73 000,00*	*71 805,00*	*71 660,45*	
		wydatki majątkowe	215 257,00	86 584,00	10 540,80	
		- inwestycje i zakupy inwestycyjne	*215 257,00*	*86 584,00*	*10 540,80*	
	92605	Zadania z zakresie kultury fizycznej i sportu	100 000,00	100 000,00	100 000,00	100,00%
		wydatki bieżące	100 000,00	100 000,00	100 000,00	
		- dotacje na zadania bieżące	*100 000,00*	*100 000,00*	*100 000,00*	
OGÓŁEM			**38 579 201,35**	**35 366 655,04**	**32 633 982,36**	**92,27%**
w tym:						
	WYDATKI BIEŻĄCE		**21 452 286,00**	**22 438 144,54**	**20 887 137,74**	**93,09%**
	z tego:					
	- wydatki jednostek budżetowych		**16 985 884,00**	**17 728 357,06**	**16 282 942,01**	**91,85%**
	z tego:					
	- wynagrodzenia i składki od nich naliczane		12 714 075,00	12 411 066,77	11 796 581,40	95,05%
	- wydatki związane z realizacją ich statutowych zadań		4 271 809,00	5 317 290,29	4 486 360,61	84,37%
	- dotacje na zadania bieżące		**1 628 400,00**	**1 677 289,31**	**1 677 053,80**	**99,99%**
	- świadczenia na rzecz osób fizycznych		**2 710 554,00**	**2 764 680,17**	**2 669 330,21**	**96,55%**
	- wydatki na programy finansowane z udziałem środków, o których mowa w art. 5 ust. 1 pkt 2 i 3		**0,00**	**140 370,00**	**139 377,84**	**99,29%**
	- wypłatyz tytułu poręczeń i gwarancji		**0,00**	**0,00**	**0,00**	
	- obsługa długu		**127 448,00**	**127 448,00**	**118 433,88**	**92,93%**
	WYDATKI MAJĄTKOWE		**17 126 915,35**	**12 928 510,50**	**11 746 844,62**	**90,86%**
	z tego:					
	- inwestycje i zakupy inwestycyjne		**17 126 915,35**	**12 928 510,50**	**11 746 844,62**	**90,86%**
	w tym:					
	- na programy finansowane z udziałem środków, o których mowa w art. 5 ust. 1 pkt 2 i 3		10 686 359,26	7 815 228,04	6 975 831,87	89,26%
	- zakup i objęcie akcji i udziałów oraz wniesienie wkładów do spółek prawa handlowego		**0,00**	**0,00**	**0,00**	

WÓJT
mgr inż. Stefan Wodniak

WÓJT GMINY BESTWINA
43-512 Bestwina
ul. Krakowska 111

Załącznik Nr 2a

WYKONANIE WYDATKÓW MAJĄTKOWYCH WEDŁUG ZADAŃ INWESTYCYJNYCH NIE OBJĘTYCH WIELOLETNIM PROGRAMEM INWESTYCYJNYM

dział	rozdział	nazwa zadania	plan	plan po zmianach	wykonanie
010		**Rolnictwo i łowiectwo**	**0,00**	✓ **883 521,12**	**839 090,13**
	01010	*Infrastruktura wodociagowa i sanitacyja wsi*	*0,00*	*873 000,00*	*828 569,01*
		Budowa kanalizacji sanitarnej w rejonie ul. Malinowej i Myśliwskiej w Kaniowie		565 000,00	521 825,92
		Wymiana i rozbudowa sieci wodociągowej przy ul. Krakowskiej i ul. Janowickiej Bestwinie		297 470,00	296 213,09
		Wymiana sieci wodociągowej ul. Braci Dudów		732,00	732,00
		Wymiana sieci wodociągowej ul. Witosa ul. Sikorskiego		7 590,00	7 590,00
		Dokumentacja do wymiany sieci wodociągowej w Kaniowie		2 208,00	2 208,00
	01095	*Pozostała działalność*		*10 521,12*	*10 521,12*
		Modernizacja i doposażenie placu zabaw przy terenach rekreacyjnych w Bestwinie		10 521,12	10 521,12
600		**Transport i łączność**	✓ **150 000,00**	✓ **1 461 950,00**	**1 455 989,05**
	60014	*Drogi publiczne powiatowe*	*0,00*	*1 248 250,00*	*1 243 123,94*
		Budowa chodnika dla pieszych w Bestwinie przy ul. Krakowskiej w ciągu drogi powiatowej nr 4444S (na odcinku od skrzyzowania z ul. Janowicką do przystanku autobusowego Magówka)	0,00	1 248 250,00	1 243 123,94
	60016	*Drogi publiczne gminne*	*150 000,00*	*213 700,00*	*212 865,11*
		Wykonanie nawierzchni asfaltowej Janowice, ul. Famułkowa	150 000,00	119 500,00	119 349,18
		Wykonanie nawierzchni asfaltowej Kaniów, ul. Myśliwska		34 000,00	33 352,97
		Wykonanie nawierzchni asfaltowej na ul. Nad Łękawką w Kaniowie		60 200,00	60 162,96
801		**Oświata i wychowanie**	✓ **50 000,00**	✓ **1 488 921,00**	**1 449 155,38**
	80101	*Szkoły podstawowe*	*50 000,00*	*1 395 991,80*	*1 356 262,39*
		Modernizacja pomieszczenia Sali do ćwiczeń sportowo rekreacyjnych w Zespole Szkolno - Przedszkolnym w Bestwince	50 000,00	51 031,80	49 275,00
		Budowa kompleksu boisk sportowych w ramach programu "Moje Boisko - Orlik 2012" (boisko piłkarskie oraz boisko wielofunkcyjne wraz z zapleczem sanitarno - szatniowym) w Gminie Bestwina		1 344 960,00	1 306 987,39
	80104	*Przedszkola*		✓ *92 929,20*	*92 892,99*
		Remont Sali w budynku Przedszkola w Kaniowie		92 929,20	92 892,99
900		**Gospodarka komunalna i ochrona środowiska**		**30 624,30**	**30 621,66**
	90015	*Oświetlenie ulic, placów i dróg*		✓ *30 624,30*	*30 621,66*
		Wykonanie oświetlenia ulicznego -		30 624,30	30 621,66
		RAZEM	**200 000,00**	✓ **3 865 016,42**	**3 774 856,22**

WÓJT
mgr inż. Stefan Wodniak

WÓJT GMINY BESTWINA
43-512 Bestwina
ul. Krakowska 111

Załącznik Nr 2b

Wykonanie wydatków majątkowych na zakupy inwestycyjne jednostek budżetowych

dział	rozdział	nazwa	plan	plan po zmianach	wykonanie
600		**Transport i łączność**	**0**	**18 000**	**17 637,54**
	60004	*Lokalny transport zbiorowy*	*0*	*18 000*	*17 637,54*
		Zakup wiat przystankowych	0	18 000	17 637,54
700		**Gospodarka mieszkaniowa**	**0**	**6 260**	**6 260,00**
	70005	*Gospodarka gruntami i nieruchomościami*	*0*	*6 260*	*6 260,00*
		Wykup gruntu	0	6 260	6 260,00
750		**Administracja publiczna**	**40 000**	**35 050**	**35 034,74**
	75023	*Urzędy gmin*	*40 000*	*35 050*	*35 034,74*
		Budowa infrastruktury informatycznej do funkcjonowania Urzędu	40 000	35 050	35 034,74
754		**Bezpieczeństwo publiczne i ochrona przeciwpożarowa**	**0**	**125 795**	**5 795,00**
	75412	*Ochotnicze straże pożarne*	*0*	*125 795*	*5 795,00*
		Zakup wyposażenia dla OSP Kaniów	*0*	*120 000*	*0,00*
		Zakup motopompy	0	5 795	5 795,00
801		**Oświata i wychowanie**	**6 000**	**6 000**	**6 000,00**
	80101	*Szkoły podstawowe*	*6 000*	*6 000*	*6 000,00*
		Zakup ksero	6 000	6 000	6 000,00
OGÓŁEM			**46 000,00**	**191 105,00**	**70 727,28**

WÓJT
mgr inż. Stefan Wodniak

Dotacje celowe na finansowanie lub dofinansowanie kosztów realizacji inwestycji i zakupów inwestycyjnych jednostek niezaliczanych do sektora finansów publicznych

dział	rozdział	nazwa	plan	plan po zmianach	wykonanie
754		**Bezpieczeństwo publiczne i ochrona przeciwpożarowa**	**100 000**	**132 000**	**132 000**
	75412	*Ochotnicze straże pożarne*	*100 000*	*132 000*	*132 000*
		Dotacja dla OSP na zakup samochodu bojowego	100 000	132 000	132 000

Dotacje celowe na pomoc finansową udzielana między jst na dofinansowanie własnych zadań inwestycyjnych i zakupów inwestycyjnych

dział	rozdział	nazwa	plan	plan po zmianach	wykonanie
600		**Transport i łączność**	**0**	**334 078,86**	**334 078,86**
	60014	*Drogi publiczne powiatowe*	*0*	*334 078,86*	*334 078,86*
		Dotacja na drogi powiatowe Nr 4403 S Kaniów - Bestwina ul. Batalionów Chłopskich w Kaniowie oraz Nr 4466 Kaniów - Bestwinka ul. Dworkowa w Bestwince	0	334 078,86	334 078,86

WÓJT
mgr inż. Stefan Wodniak

WÓJT GMINY BESTWINA
43-512 Bestwina
ul. Krakowska 111

Załącznik Nr 3

Zestawienie dochodów i wydatków oraz źródeł finansowania deficytu budżetowego

lp	treść	plan	plan po zmianach	wykonanie
1	Dochody budżetu	34 721 695,35	30 878 792,05	28 572 021,88
2	Wydatki budżetu	38 579 201,35	35 366 655,04	32 633 982,36
3	Deficyt budżetowy (1 - 2)	-3 857 506,00	-4 487 862,99	-4 061 960,48
4	Finansowanie deficytu budżetowego (I - II)	3 857 506,00	4 487 862,99	4 425 428,41
I	Przychody ogółem	5 246 849,00	5 876 781,77	5 814 347,19
	z tego:			
A	przychody z tytułu innych rozliczeń krajowych	1 146 849,00	1 445 660,91	1 445 660,91
B	przychody z zaciągniętych kredytów i pożyczek na rynku krajowym	3 300 000,00	3 636 828,86	3 636 828,16
C	przychody z zaciągniętych pożyczek na finansowanie zadań realiowanych z udziałem środków pochodzących z budżetu Unii Europejskiej	500 000,00	794 292,00	731 858,12
II	Rozchody ogółem	1 389 343,00	1 388 918,78	1 388 918,78
	z tego:			
A	spłata pożyczek	1 389 343,00	1 388 918,78	1 388 918,78
Pożyczki		**3 300 000,00**	**1 675 000,00**	**1 675 000,00**
w tym na:				
Budowa kanalizacji sanitranej w rejonie ul. Malinowej i Myśliwskiej w Kaniowie		*0,00*	*150 000,00*	*150 000,00*
Wymiana i rozbudowa sieci wodociągowej w rejonie ul. Krakowskiej i ul. Janowickiej w Bestwinie		*0,00*	*225 000,00*	*225 000,00*
Budowa sieci kanalizacji sanitarnej w Gminie Bestwina - etap I - Bestwinka		*3 300 000,00*	*1 300 000,00*	*1 300 000,00*
Kredyty		**0,00**	**1 961 828,86**	**1 961 828,86**
w tym na:				

Budowa kompleksu boisk sportowych w ramach programu "Moje boisko - Orlik 2012" (boisko piłkarskie oraz boisko wielofunkcyjne wraz z zapleczem sanitarno - szatniowym) w Gminie Bestwina	*0,00*	*400 000,00*	*400 000,00*
Budowa chodnika dla pieszych w Bestwinie przy ul. Krakowskiej w ciągu grogi powiatowej nr 4444S (na odcinku od skrzyzowania z ul. Janowicką do przystanku autobusowego Magówka)	*0,00*	*1 227 750,00*	*1 227 750,00*
Remont dróg powaitowych Nr 4403 S Kaniów - Bestwina ul. Batalionów Chłopskich w Kaniowie oraz Nr 4466 Kaniów - Bestwinka ul. Dworkowa w Bestwince	*0,00*	*334 078,86*	*334 078,86*
Kredyty na prefinansowanie zadań finansowanych ze środków budżetu Unii Europejskiej BGK	**500 000,00**	**794 292,00**	**731 858,12**
w tym na:			
Ożywienie społeczno - kulturalne w Gminie Bestwina w wyniku remontu budynku OSP w Kaniowie	500 000,00	454 089,00	422 304,19
Budowa kanalizacji sanitranej w rejonie ul. Malinowej i Myśliwskiej w Kaniowie	0,00	340 203,00	309 553,93

WÓJT
mgr inż. Stefan Wodniak

WÓJT GMINY BESTWINA
43-512 Bestwina
ul. Krakowska 111

Załącznik Nr 4

Wykonanie dochodów i wydatków związanych z realizacją zadań określonych w gminnym programie profilaktyki, rozwiązywania problemów alkoholowych i przeciwdziałaniu narkomanii

dział	rozdział	§	wyszczególnienie	dochody			wydatki		
				plan	plan po zmianach	wykonanie	plan	plan po zmianach	wykonanie
756			**Dochody od osób prawnych, od osób fizycznych i od innych jednostek nieposiadających osobowosci prawnej oraz wydatki związane z ich poborem**	**140 000,00**	**135 000,00**	**134 582,51**			
	75618		*Wpływy z innych opłat stanowiących stanowiących dochody jednostek samorządu terytorialnego na podstawie ustaw*	*140 000,00*	*135 000,00*	*134 582,51*			
		0480	Wpływy z opłat za zezwolenia na sprzedaż alkoholu	140 000,00	135 000,00	134 582,51			
851			**Ochrona zdrowia**				**140 000,00**	**135 000,00**	**134 496,88**
	85153		*Zwalczanie narkomanii*				*6 000,00*	*5 874,00*	*5 873,47*
			a) profilaktyka i działalność informacyjno - edukacyjna (m.in.. Programy, szkolenia, sesje terapeutyczne itp.)				6 000,00	5 874,00	5 873,47
	85154		*Przeciwdziałanie alkoholizmowi*				***134 000,00***	***129 126,00***	***128 623,41***
			a) zwiększenie dostepności pomocy terapeutycznej i rehabilitacyjnej dla osób uzależnionych od alkoholu (punkt konsultacyjny, wczesna diagnoza, sesje terapeutyczne, terapia, prasa) i udzielanie rodzinom, w których wystepują problemy alkoholowe pomocy psychospołecznej i prawnej, a w szczególności ochrony przed przemocą w rodzinie (punk konsultacyjny)				20 000,00	20 145,00	20 144,44
			b) prowadzenie profilaktycznej działalności informacyjnej i edukacyjnej dla dzieci i młodzieży, współpraca z Klubami Sportowymi i Młodzieżową Drużyną Pożarniczą (Zielone Szkoły)				10 000,00	2 760,00	2 759,11
			c) szkolenia gminnej komisji, pedagogów, delegacje, wynagrodzenia komisji,				10 000,00	3 540,00	3 498,92
			d) wspomaganie instytucji, stowarzyszeń i osób fizycznych, służących rozwiązywaniu problemów alkoholowych oraz organizacja świetlic integracyjnych dla dzieci i młodzieży (doposażenie, bieżące utrzymanie)				24 000,00	32 200,00	32 131,41
			e) umowy-zlecenia (zajęcia w świetlicach -wychowawcy oraz obsługa)				70 000,00	70 481,00	70 089,53

WÓJT
mgr inż. Stefan Wodniak

WÓJT GMINY BESTWINA
43-512 Bestwina
ul. Krakowska 111

Załącznik Nr 5

Dotacje celowe przekazane z budżetu państwa na realizację zadań bieżących z zakresu administracji rządowej oraz innych zadań zleconych gminom ustawami

dział	rozdział	wyszczególnienie	dochody			wydatki		
			plan	plan po zmianach	wykonanie	plan	plan po zmianach	wykonanie
010		**Rolnictwo i łowiectwo**	**0,00**	**49 997,03**	**49 997,03**	**0,00**	**49 997,03**	**49 997,03**
	01095	*Pozostała działalność*	*0,00*	*49 997,03*	*49 997,03*	*0,00*	*49 997,03*	*49 997,03*
		dotacja	0,00	49 997,03	49 997,03			
		a) wydatki bieżące				0,00	49 997,03	49 997,03
		z tego: wydatki związane z realizacją zadań statutowych				*0,00*	*49 997,03*	*49 997,03*
750		**Administracja publiczna**	**50 300,00**	**68 365,00**	**67 886,00**	**50 300,00**	**68 365,00**	**67 886,00**
	75011	*Urzędy wojewódzkie*	*50 300,00*	*51 340,00*	*50 861,00*	*50 300,00*	*51 340,00*	*50 861,00*
		dotacja	50 300,00	51 340,00	50 861,00			
		z tego:						
		a) wydatki bieżące						
		wynagrodzenia i składki od nich naliczane				*50 300,00*	*48 761,00*	*48 761,00*
		wydatki związane z realizacją zadań statutowych				*0,00*	*2 579,00*	*2 100,00*
	75056	*Spis powszechny i inne*	*0,00*	*17 025,00*	*17 025,00*	*0,00*	*17 025,00*	*17 025,00*
		dotacja	0,00	17 025,00	17 025,00			
		z tego:						
		a) wydatki bieżące						
		świadczenia na rzecz osób fizycznych					*13 809,76*	*13 809,76*
		wynagrodzenia i składki od nich naliczane					*2 999,61*	*2 999,61*
		wydatki związane z realizacją zadań statutowych				*0,00*	*215,63*	*215,63*
751		**Urzędy naczelnych organów władzy panstwowej, kontroli i ochrony prawa oraz sądownictwa**	**2 000,00**	**58 064,00**	**43 825,04**	**2 000,00**	**58 064,00**	**43 825,04**
	75101	*Urzędy naczelnych organów władzy państwowej, kontroli i ochrony prawa*	*2 000,00*	*2 000,00*	*2 000,00*	*2 000,00*	*2 000,00*	*2 000,00*
		dotacja	2 000,00	2 000,00	2 000,00			
		a) wydatki bieżące				2 000,00	2 000,00	2 000,00
		z tego: wynagrodzenia i składki od nich naliczane				*2 000,00*	*2 000,00*	*2 000,00*
	75107	*Wybory Prezydenta Rzeczypospolitej Polskiej*	*0,00*	*22 616,00*	*22 548,38*	*0,00*	*22 616,00*	*22 548,38*
		dotacja	0,00	22 616,00	22 548,38			
		a) wydatki bieżące				0,00	22 616,00	22 548,38
		z tego:						

		wynagrodzenia i składki od nich naliczane				0,00	3 456,54	3 456,54
		wydatki związane z realizacją zadań statutowych				*0,00*	*7 414,46*	*7 346,84*
		świadczenia na rzecz osób fizycznych				*0,00*	*11 745,00*	*11 745,00*
	75109	*Wybory do rad gmin,rad powiatów i sejmików województw, wybory wójtów, burmistrzów i prezydentów miast oraz referenda gminne, powiatowe i wojewódzkie*	*0,00*	*33 448,00*	*19 276,66*	*0,00*	*33 448,00*	*19 276,66*
		dotacja	0,00	33 448,00	19 276,66			
		a) wydatki bieżące				0,00	33 448,00	19 276,66
		z tego:						
		wynagrodzenia i składki od nich naliczane				0,00	6 065,04	4 505,04
		wydatki związane z realizacją zadań statutowych				*0,00*	*8 522,96*	*6 146,62*
		świadczenia na rzecz osób fizycznych				*0,00*	*18 860,00*	*8 625,00*
754		**Bezpieczeństwo publiczne i ochrona przeciwpożarowa**	**0,00**	**600,00**	**600,00**	**0,00**	**600,00**	**600,00**
	75478	*Usuwanie skutków klęsk żywiołowych*	*0,00*	*600,00*	*600,00*	*0,00*	*600,00*	*600,00*
		dotacja	0,00	600,00	600,00			
		w tym:						
		a) wydatki bieżące				0,00	600,00	600,00
		z tego: wydatki związane z realizacją zadań statutowych				*0,00*	*600,00*	*600,00*
851		**Ochrona zdrowia**	**70,00**	**70,00**	**70,00**	**70,00**	**70,00**	**70,00**
	85195	*Pozostała działalność*	*70,00*	*70,00*	*70,00*	*70,00*	*70,00*	*70,00*
		dotacja	70,00	70,00	70,00			
		w tym:						
		a) wydatki bieżące				70,00	70,00	70,00
		z tego: wynagrodzenia i składki od nich naliczane				*70,00*	*70,00*	*70,00*
852		**Pomoc społeczna**	**1 827 700,00**	**1 789 049,00**	**1 778 749,78**	**1 827 700,00**	**1 789 049,00**	**1 778 749,78**
	85212	*Świadczenia rodzinne, świadczenia z funduszu alimentacyjnego oraz skladki na ubezpieczenia emerytalne i rentowe z ubezpieczenia społecznego*	*1 817 400,00*	*1 537 000,00*	*1 527 746,22*	*1 817 400,00*	*1 537 000,00*	*1 527 746,22*
		dotacja	1 817 400,00	1 537 000,00	1 527 746,22			
		a) wydatki bieżące				1 817 400,00	1 537 000,00	1 527 746,22
		z tego:						
		wynagrodzenia i składki od nich naliczane				*64 934,00*	*50 967,00*	*50 601,22*
		świadczenia na rzecz osób fizycznych				*1 752 466,00*	*1 486 033,00*	*1 477 145,00*
	85213	*Składki na ubezpieczenia zdrowotne opłacane za osoby pobierające niektóre świadczenia z pomocy społecznej, niektóre świadczenia rodzinne oraz za osoby uczestniczące z zajęciach centrum intergracji spolecznej*	*1 000,00*	*562,00*	*468,00*	*1 000,00*	*562,00*	*468,00*

		dotacja a) wydatki bieżące *z tego: wynagrodzenia i składki od nich naliczane*	1 000,00	562,00	468,00	1 000,00 *1 000,00*	562,00 *562,00*	468,00 *468,00*
	85228	*Usługi opiekuńcze i specjalistyczne usługi opiekuńcze*	*9 300,00*	*9 300,00*	*8 599,62*	*9 300,00*	*9 300,00*	*8 599,62*
		dotacja a) wydatki bieżące *z tego: wynagrodzenia i składki od nich naliczane*	9 300,00	9 300,00	8 599,62	9 300,00 *9 300,00*	9 300,00 *9 300,00*	8 599,62 *8 599,62*
	85278	*Usuwanie skutków klęsk żywiołowych*	*0,00*	*221 187,00*	*221 186,88*		*221 187,00*	*221 186,88*
		dotacja a) wydatki bieżące *z tego: świadczenia na rzecz osób fizycznych*	0,00	221 187,00	221 186,88	0,00 *0,00*	221 187,00 *221 187,00*	221 186,88 *221 186,88*
	85295	*Pozostała działalność*	*0,00*	*21 000,00*	*20 749,06*		*21 000,00*	*20 749,06*
		dotacja a) wydatki bieżące *z tego: świadczenia na rzecz osób fizycznych*	0,00	21 000,00	20 749,06	0,00 *0,00*	21 000,00 *21 000,00*	20 749,06 *20 749,06*
RAZEM			**1 880 070,00**	**1 966 145,03**	**1 941 127,85**	**1 880 070,00**	**1 966 145,03**	**1 941 127,85**

Plan dochodów do odprowadzenia do budżetu państwa z tytułu realizacji zadań z zakrsu administracji rządowej

dział	rozdział	wyszczególnienie	dochody do odprowadzenia		
			plan	plan po zmianach	wykonanie
750		**Administracja publiczna**	**600,00**	**600,00**	**232,75**
	75011	*Urzędy wojewódzkie*	*600,00*	*600,00*	*232,75*
852		**Pomoc społeczna**	**16 000,00**	**16 000,00**	**4 653,93**
	85212	*Świadczenia rodzinne, świadczenia z funduszu alimentacyjnego oraz skladki na ubezpieczenia emerytalne i rentowe z ubezpieczenia spolecznego*	*15 500,00*	*15 500,00*	*10 091,24*
	85228	*Usługi opiekuńcze i specjalistyczne usługi opiekuńcze*	*500,00*	*500,00*	*0,00*
RAZEM			**16 600,00**	**16 600,00**	**4 886,68**

W.O.J.T
mgr inż. Stefan Wodniak

WÓJT GMINY BESTWINA
43-512 Bestwina
ul. Krakowska 111

Załącznik Nr 6

Wykonanie dotacji celowych przekazanych z budżetu państwa na rezliazację własnych zadań bieżących gmin

dział	rozdział	wyszczególnienie	dochody			wydatki		
			plan	plan po zmianach	wykonanie	plan	plan po zmianach	wykonanie
754		**Bezpieczeństwo publiczne i ochrona przeciwpożarowa**	**0,00**	**350 000,00**	**97 957,92**	**0,00**	**350 000,00**	**97 957,92**
	75478	*Usuwanie skutków klęsk żywiołowych*	*0,00*	*350 000,00*	*97 957,92*	*0,00*	*350 000,00*	*97 957,92*
		dotacja	0,00	350 000,00	97 957,92			
		a) wydatki bieżące				0,00	350 000,00	97 957,92
		z tego:						
		wydatki związane z realizacją ich statutowych zadań				*0,00*	*350 000,00*	*97 957,92*
801		**Oświata i wychowanie**	**0,00**	**371,00**	**371,00**	**0,00**	**371,00**	**371,00**
	80195	*Pozostała działalność*	*0,00*	*371,00*	*371,00*	*0,00*	*371,00*	*371,00*
		dotacja	0,00	371,00	371,00			
		a) wydatki bieżące				0,00	371,00	371,00
		z tego:						
		wynagrodzenia i skladki od nich naliczane					371,00	371,00
852		**Pomoc społeczna**	**204 900,00**	**251 416,00**	**248 446,12**	**204 900,00**	**251 416,00**	**248 446,12**
	85213	*Składki na ubezpieczenia zdrowotne opłacane za osoby ponierające niektóre świadczenia z pomocy społecznej, niektóre świadczenia rodzinne oraz za osoby uczestniczące w zajęciach w centrum integracji społecznej*	*5 300,00*	*4 764,00*	*4 584,16*	*5 300,00*	*4 764,00*	*4 584,16*
		dotacja	5 300,00	4 764,00	4 584,16			
		a) wydatki bieżące				5 300,00	4 764,00	4 584,16
		z tego: wynagrodzenia i sładki od nich naliczane				*5 300,00*	*4 764,00*	*4 584,16*

	85214	*Zasiłki i pomoc w naturze oraz składki na ubezpieczenia emerytalne i rentowe*	*47 800,00*	*47 800,00*	*47 800,00*	*47 800,00*	*47 800,00*	*47 800,00*
		dotacja	47 800,00	47 800,00	47 800,00			
		a) wydatki bieżące				47 800,00	47 800,00	47 800,00
		z tego: świadczenia na rzecz osób fizycznych				*47 800,00*	*47 800,00*	*47 800,00*
	85216	*Zasiłki stałe*	*58 500,00*	*56 270,00*	*54 679,26*	*58 500,00*	*56 270,00*	*54 679,26*
		dotacja	58 500,00	56 270,00	54 679,26			
		w tym:				58 500,00	56 270,00	54 679,26
		a) wydatki bieżące						
		z tego: świadczenia na rzecz osób fizycznych				*58 500,00*	*56 270,00*	*54 679,26*
	85219	*Ośrodki pomocy społecznej*	*93 300,00*	*101 328,00*	*101 328,00*	*93 300,00*	*101 328,00*	*101 328,00*
		dotacja	93 300,00	101 328,00	101 328,00			
		a) wydatki bieżące				93 300,00	101 328,00	101 328,00
		z tego: wynagrodzenia i sładki od nich naliczane				*93 300,00*	*101 328,00*	*101 328,00*
	85295	*Pozostała działalność*	*0,00*	*41 254,00*	*40 054,70*	*0,00*	*41 254,00*	*40 054,70*
		dotacja	0,00	41 254,00	40 054,70			
		a) wydatki bieżące				0,00	41 254,00	40 054,70
		z tego: wynagrodzenia i sładki od nich naliczane				*0,00*	*41 254,00*	*40 054,70*
854		**Edukacyjna opieka wychowawcza**	**0,00**	**48 345,00**	**42 937,69**	**0,00**	**48 345,00**	**42 937,69**
	85415	*Pomoc materialna dla uczniów*	*0,00*	*48 345,00*	*42 937,69*	*0,00*	*48 345,00*	*42 937,69*
		dotacja	0,00	48 345,00	42 937,69			
		a) wydatki bieżące				0,00	48 345,00	42 937,69
		z tego: świadczenia na rzecz osób fizycznych				*0,00*	*48 345,00*	*42 937,69*
RAZEM			**204 900,00**	**650 132,00**	**389 712,73**	**204 900,00**	**650 132,00**	**389 712,73**

WÓJT
mgr inż. Stefan Wodniak

WÓJT GMINY BESTWINA
43-512 Bestwina
ul. Krakowska 111

Załącznik Nr 6a

Wykonanie dotacji otrzymanych z funduszy celowych na realizację zadań bieżących

dział	rozdział	wyszczególnienie	dochody			wydatki		
			plan	plan po zmianach	wykonanie	plan	plan po zmianach	wykonanie
801		**Oświata i wychowanie**	**0,00**	**16 370,00**	**15 290,00**	**0,00**	**16 370,00**	**15 290,00**
	80101	*Szkoły podstawowe*	*0,00*	*16 370,00*	*15 290,00*	*0,00*	*16 370,00*	*15 290,00*
		dotacja	0,00	16 370,00	15 290,00			
		a) wydatki bieżące				0,00	16 370,00	15 290,00
		z tego:						
		wydatki związane z realizacją ich statutowych zadań				*0,00*	*16 370,00*	*15 290,00*
900		**Oświata i wychowanie**	**0,00**	**46 000,00**	**46 000,00**	**0,00**	**46 000,00**	**46 000,00**
	90079	*Szkoły podstawowe*	*0,00*	*46 000,00*	*46 000,00*	*0,00*	*46 000,00*	*46 000,00*
		dotacja	0,00	46 000,00	46 000,00			
		a) wydatki bieżące				0,00	46 000,00	46 000,00
		z tego:						
		wydatki związane z realizacją ich statutowych zadań				*0,00*	*46 000,00*	*46 000,00*
RAZEM			**0,00**	**62 370,00**	**61 290,00**	**0,00**	**62 370,00**	**61 290,00**

WÓJT
mgr inż. Stefan Wodniak

WÓJT GMINY BESTWINA
43-512 Bestwina
ul. Krakowska 111

dział / rozdział	jednostka odpowiedzialna za realizację / priorytet / działanie	treść	okres realizaji zadania	łączne nakłady finansowe	środki własne
010		**Rolnictwo i łowiectwo**		35 619 961,70	4 672 675,21
01010		***Infrastruktura wodociągowa i sanitacyjana wsi***		*35 619 961,70*	*4 672 675,21*
	Zadanie realizuje Urząd Gminy priorytet V działanie 5.1	1. Budowa sieci kanalizacji sanitarnej w Gminie Bestwina - etap I - Bestwinka źródła finansowania *środki z budżetu gminy *w tym: kwalifikowalne* *środki z pożyczek *w tym: kwalifikowalne* ** środki z EFRR*	2007-2011	10 677 115,70	839 785,21
	Zadanie realizuje Urząd Gminy priorytet V działanie 5.1	2. Budowa sieci kanalizacji sanitarnej w Gminie Bestwina - etap II - północna część sołectwa Bestwina źródła finansowania *środki z budżetu gminy	2007-2011	24 942 846,00	3 832 890,00
600		**Transport i łączność**		800 000,00	300 000,00
60016		***Drogi publiczne gminne***		*800 000,00*	*300 000,00*
	Zadanie realizuje Urząd Gminy	Budowa chodnika - Janowice, ul. Janowicka źródła finansowania *środki z budżetu gminy *środki z PROW	2010-2011	800 000,00	300 000,00 300 000,00
754		**Bezpieczeństwo publiczne i ochrona przeciwpożarowa**		1 059 047,13	604 958,13
75412		***Ochotnicze straże pożarne***		*1 059 047,13*	*604 958,13*
	Zadanie realizuje Urząd Gminy priorytet III Odnowa i rozwój wsi	Ożywienie społeczno - kulturalne w Gminie Bestwina w wyniku remontu budynku OSP w Kaniowie źródła finansowania *środki z budżetu gminy *w tym: kwalifikowalne* *kredyt ***kredyt na prefinansowanie*** *w tym: kwalifikowalne*	2007-2010	1 059 047,13	604 958,13 604 958,13
801		**Oświata i wychowanie**		3 700 000,00	3 700 000,00
80101		***Szkoły podstawowe***		*3 700 000,00*	*3 700 000,00*
	Zadanie realizuje Urząd Gminy	Budowa Sali Gimnastycznej - Kaniów *środki z budżetu gminy	2010-2012	3 700 000,00	3 700 000,00 3 700 000,00
851		**Ochrona zdrowia**		3 161 624,10	1 392 095,26
85121		***Lecznictwo ambulatoryjne***		*3 161 624,10*	*1 392 095,26*

CYJNYCH OBJĘTYCH WIELOLETNIM PLANEM INWESTYCYJNYM

pożyczki	pozostałe	Wartość zadania zrealizowanego w latach poprzednich	z tego w 2010r.		
			plan	plan po zmianach	wykonanie
2 180 000,00	28 767 286,49	90 089,87	**14 186 946,46**	**6 251 317,20**	**5 402 074,26**
2 180 000,00	*28 767 286,49*	*90 089,87*	***14 186 946,46***	***6 251 317,20***	***5 402 074,26***
2 180 000,00	7 657 330,49	90 089,87	**14 186 946,46**	**6 251 317,20**	**5 402 074,26**
		24 909,77	**729 672,66**	**406 693,69**	**220 719,83**
				406 693,69	***207 672,77***
		0,00	**3 300 000,00**	**1 300 000,00**	**1 300 000,00**
				1 300 000,00	***1 300 000,00***
		65 180,10	***10 157 273,80***	***4 544 623,51***	***3 881 354,43***
0,00	21 109 956,00	0,00	**0,00**	**0,00**	**0,00**
			0,00	**0,00**	**0,00**
0,00	500 000,00	0,00	**100 000,00**	**36 300,00**	**31 720,00**
0,00	*500 000,00*	*0,00*	***100 000,00***	***36 300,00***	***31 720,00***
0,00	500 000,00	0,00	**100 000,00**	**36 300,00**	**31 720,00**
			100 000,00	**36 300,00**	**31 720,00**
	500 000,00				
0,00	454 089,00	0,00	**1 006 000,00**	**1 059 047,13**	**1 052 733,01**
0,00	*454 089,00*	*0,00*	***1 006 000,00***	***1 059 047,13***	***1 052 733,01***
0,00	454 089,00	0,00	**1 006 000,00**	**1 059 047,13**	**1 052 733,01**
			506 000,00	**636 742,91**	**630 428,82**
				183 148,73	***176 855,26***
	454 089,00		*500 000,00*	*422 304,19*	*422 304,19*
					422 304,19
0,00	0,00	0,00	**50 000,00**	**25 000,00**	**0,00**
0,00	*0,00*	*0,00*	***50 000,00***	***25 000,00***	***0,00***
0,00	0,00	0,00	**25 000,00**	**25 000,00**	**0,00**
			25 000,00	**25 000,00**	**0,00**
0,00	1 769 528,84	2 213 562,21	**1 162 711,89**	**948 061,89**	**938 114,19**
0,00	*1 769 528,84*	*2 213 562,21*	***1 162 711,89***	***948 061,89***	***938 114,19***

	Zadanie realizuje Urząd Gminy priorytet IX działanie 9.2	Poprawa dostępności i jakości usług medycznych na terenie Gminy Bestwina - Modernizacja Ośrodka Zdrowia w Bestwinie źródła finansowania *środki z budżetu gminy *w tym: kwalifikowalne* **środki z EFRR*	2006-2010	3 161 624,10	1 392 095,26
900		**Gospodarka komunalna i ochrona środowiska**		2 427 000,00	2 427 000,00
90001		***Gospodarka odpadami***		*2 427 000,00*	*2 427 000,00*
	Zadanie realizuje Urząd Gminy	Zamknięcie składowiska odpadów przemysłowych i komunalnych w Kaniowie *środki z budżetu gminy	2006-2011	2 427 000,00	2 427 000,00 2 427 000,00
926		**Kultura fizyczna i sport**		3 860 175,53	460 264,41
92601		***Obiekty sportowe***		*3 860 175,53*	*460 264,41*
	Zadanie realizuje Urząd Gminy priorytet VI działanie 6.2.2	Przekształcenie obszarów zdegradowanych i rozbudowa infrastruktury technicznej na potrzeby Ośrodka Rekreacji i Sportów Wodnych w Kaniowie źródła finansowania *środki z budżetu gminy **środki z RPO*	2007-2011	3 860 175,53	460 264,41
OGÓŁEM				48 200 808,46	11 129 993,01

W 2010 roku wydatki na zadania inwestycyjne zostały wykonane 7 435 182,26 zł
w tym: na programy finasowane z udziałem środków, o których mowa w art. 5 ust. 1 pkt. 2 i 3 6 563 093,3

na kwotę 1 643 197,12 zł składają się:

środki własne	1 312 382,52
w tym: kwalifikowalne	440 293,56
kredyt na prefinansowanie	***422 304,19***
środki z pożyczek	1 300 000,00
środki z EFRR	4 400 495,55

0,00	1 769 528,84	2 213 562,21	**1 162 711,89**	**948 061,89**	**938 114,19**
		973 118,83	**633 626,43**	**418 976,43**	**418 973,07**
				55 768,43	***55 765,53***
		1 240 443,38	***529 085,46***	***529 085,46***	***519 141,12***
0,00	0,00	560 662,00	**60 000,00**	**0,00**	**0,00**
0,00	*0,00*	*560 622,00*	***60 000,00***	***0,00***	***0,00***
0,00	0,00	560 622,00	**60 000,00**	**0,00**	**0,00**
		560 622,00	**60 000,00**	**0,00**	**0,00**
1 200 000,00	2 199 911,12	95 668,94	**215 257,00**	**86 584,00**	**10 540,80**
1 200 000,00	*2 199 911,12*	*95 668,94*	***215 257,00***	***86 584,00***	***10 540,80***
1 200 000,00	2 199 911,12	95 668,94	**215 257,00**	**86 584,00**	**10 540,80**
		40 123,57	**215 257,00**	**86 584,00**	**10 540,80**
		55 545,37		**0,00**	**0,00**
3 380 000,00	33 690 815,45	2 399 321,02	16 780 915,35	8 406 310,22	7 435 182,26

0 zł

WÓJT
mgr inż. Stefan Wodniak

WÓJT GMINY BESTWINA
43-512 Bestwina
ul. Krakowska 111

Załącznik Nr 12

Wydatki na programy i projekty realizowane ze środków pochodzących z budżetu Unii Europejskiej oraz inne środki niepodlegające zwrotowi pochodzace ze źródeł zagranicznych

Lp	Program	Nazwa projektu	Priorytet	Działanie	Lata realizacji	Pozycja w budżecie		Źródła finansowania w odniesieniu do kosztów	Wartość całkowita 2007 - 2011	2010 rok		
						Dział	Rozdział			plan	plan po zmianach	wykonanie
1	Regionalny Program Operacyjny Województwa Śląskiego na lata 2007-2013	Poprawa dostępności i jakości usług medycznych na terenie Gminy Bestwina - modernizacja Ośrodka Zdrowia w Bestwinie	IX Zdrowie i rekreacja	9.2. Infrastruktura lecznictwa otwartego	2007-2010	851	85121	OGÓŁEM	**3 161 624,10**	1 162 711,89	948 061,89	938 114,19
								środki UE	**1 769 528,84**	529 085,46	529 085,46	519 141,12
								środki jst	**1 392 095,26**	633 626,43	418 976,43	418 973,07
								w tym: kwalifikowalne			*55 768,43*	*55 765,53*
2	Regionalny Program Operacyjny Województwa Śląskiego na lata 2007-2013	Budowa sieci kanalizacji sanitarnej w Gminie Bestwina - etap I - Bestwinka	V Środowisko	5.1. Gospodarka wodno ściekowa	2007-2011	010	01010	OGÓŁEM	**10 677 115,70**	14 186 946,46	6 251 317,20	5 402 074,26
								środki UE	**7 657 330,49**	10 157 273,80	4 544 623,51	3 881 354,43
								środki jst	**839 785,21**	729 672,66	406 693,69	220 719,83
								w tym: kwalifikowalne			*406 693,69*	*207 672,77*
								inne środki	**2 180 000,00**	3 300 000,00	1 300 000,00	1 300 000,00
								w tym: kwalifikowalne			*1 300 000,00*	*1 300 000,00*
3	Europejski Fundusz Rolny na Rzecz Rozwoju Obszarów Wiejskich (EFRROW) Program Rozwoju Obszarów Wiejskich na lata 2007-2013	Ożywienie społeczno - kulturalne w Gminie Bestwina w wyniku remontu budynku OSP w Kaniowie	III	Odnowa i Rozwój Wsi	2007-2010	754	75412	OGÓŁEM	**1 006 000,00**	0,00	1 059 047,13	1 052 733,01
								środki UE	**454 089,00**	0,00	422 304,19	422 304,19
								środki jst	**551 911,00**	0,00	636 742,91	630 428,82
								w tym: kwalifikowalne			*183 148,73*	*176 855,26*
								inne środki	**0,00**	0,00	0,00	0,00
4	Europejski Fundusz Rolny na Rzecz Rozwoju Obszarów Wiejskich (EFRROW) Program Rozwoju Obszarów Wiejskich na lata 2007-2013	Budowa kanalizacji sanitarnej w rejonie ul. Malinowej i Myśliwskiej w Kaniowie	III	Podstawowe usługi dla gospodarki i ludności wiejskiej	2010	010	01010	OGÓŁEM	**565 000,00**	0,00	565 000,00	521 825,92
								środki UE	**340 203,00**	0,00	340 203,00	309 553,93
								środki jst	**74 797,00**	0,00	74 797,00	62 271,99
								w tym: kwalifikowalne			*74 797,00*	
								inne środki	**150 000,00**	0,00	150 000,00	150 000,00
								w tym: kwalifikowalne			*150 000,00*	103 184,64

5	Europejski Fundusz Społeczny	Program Operacyjny Kapitał Ludzki	VII Promocja Integracji Społecznej	7.1 Rozwój i upowszechnianie aktywnej integracji	2010	852	85295	OGÓŁEM	**140 370,00**	0,00	140 370,00	139 377,84
								środki UE	**125 055,66**	0,00	125 055,66	124 168,40
								środki jst	**15 314,34**	0,00	15 314,34	15 209,44
								w tym: kwalifikowalne	***15 314,34***		*15 314,34*	*15 209,44*
								inne środki	**0,00**	0,00	0,00	
6	Regionalny Program Operacyjny Województwa Śląskiego na lata 2007-2013	Przekształcanie obszarów zdegradowanych i rozbudowa infrastruktury technicznej na potrzeby Ośrodka Rekreacji i	VI	6.2.2. Rewitalizacja - "małe miasta"	2007-2010	926	92601	OGÓŁEM	**3 789 030,53**	215 257,00	86 584,00	10 540,80
								środki UE	**2 199 911,12**	0,00	0,00	0,00
								środki jst	**1 589 119,41**	215 257,00	86 584,00	10 540,80
								inne środki	**0,00**	0,00	0,00	
RAZEM									19 339 140,33	15 564 915,35	9 050 380,22	8 064 666,02
w tym: na programy finansowane z udziałem środków, o których mowa w art.. 5 ust. 1 pkt 2 i 3									**12 546 118,11**	**10 686 359,26**	**8 016 428,58**	**7 115 209,71**

WÓJT
mgr inż. Stefan Wodniak

WÓJT GMINY BESTWINA
43-512 Bestwina
ul. Krakowska 111

Załącznik Nr 13

Wykonanie planu przychodów i wydatków rachunku dochodów własnych

dział	rozdział	paragraf	nazwa dochodów własnych	plan	plan po zmianach	wykonanie
801	80104	0830	Wplywy z usług	280 000,00	0,00	0,00
		4220	Zakup środków żywności	280 000,00	0,00	0,00
801	80148	0830	Wpływy z usług	252 000,00	532 000,00	483 163,93
		4220	Zakup środków żywności	252 000,00	532 000,00	483 163,93

WÓJT
mgr inż. Stefan Wodniak

WÓJT GMINY BESTWINA
43-512 Bestwina
ul. Krakowska 111

Dział / Rozdział / Wyszczególnienie	ogółem			dotacje dla jednostek sektora finansów publicznych		
				dotacje podmiotowe		
	plan	plan po zmianach	wykonanie	plan	plan po zmianach	wykonanie
DOTACJE UDZIELANE Z BUDŻETU	**1 619 400,00**	**1 677 469,31**	**1 677 053,80**	**1 434 400,00**	**1 449 890,88**	**1 449 890,88**
w tym:						
010 - Rolnictwo i łowiectwo	**0,00**	**4 000,00**	**4 000,00**			
01022 - Zwalczanie chorób zakaźnych zwierząt oraz badania monitoringowe pozostałości chemicznych i biologicznych w tkankach zwierząt i produktach pochodzenia zwierzęcego	**0,00**	**1 500,00**	**1 500,00**			
wydatki bieżące						
Dotacje celowa z budżetu na finansowanie lub dofinansowanie zadań zleconych do realizacji pozostałym jednostkom niezaliczanym do sektora finansów publicznych	0,00	1 500,00	1 500,00			
01095 - Pozostała działalność	**0,00**	**2 500,00**	**2 500,00**			
wydatki bieżące						
Dotacja celowa z budżetu na finansowanie lub dofinansowanie zadań zleconych do realizacji pozostałym jednostkom niezaliczanym do sektora finansów publicznych	0,00	2 500,00	2 500,00			
600 - Transport i łączność	***65 000,00***	***66 713,43***	***66 713,43***			
60004 - Lokalny transport zbiorowy	*65 000,00*	*66 713,43*	*66 713,43*			
wydatki bieżące						
Dotacje celowe przekazane gminie na zadania bieżące realizowane na podstawie porozumień między jst	65 000,00	66 713,43	66 713,43			
801 - Oświata i wychowanie	***10 000,00***	***46 865,00***	***46 449,49***			
80101 - Szkoły podstawowe	*0,00*	*6 000,00*	*5 764,54*			
wydatki bieżące						
Dotacje celowe przekazane gminie na zadania bieżące realizowane na podstawie porozumień między jst	0,00	6 000,00	5 764,54			
80104 - Przedszkola	*10 000,00*	*40 865,00*	*40 684,95*			
wydatki bieżące						
Dotacje celowe przekazane gminie na zadania bieżące realizowane na podstawie porozumień między jst	10 000,00	40 865,00	40 684,95			
854 - Edukacyjna opieka wychowawcza	***10 000,00***	***10 000,00***	***10 000,00***			
85412 - Kolonie i obozy oraz inne formy wypoczynku dzieci i młodzieży szkolnej, a także szkolenia młodzieży	*10 000,00*	*10 000,00*	*10 000,00*			
wydatki bieżące						
Dotacja celowa z budżetu na finansowanie lub dofinansowanie zadań zleconych do realizacji pozostałym jednostkom niezaliczanym do sektora finansów publicznych	10 000,00	10 000,00	10 000,00			
921 - Kultura i ochrona dziedzictwa narodowego	***1 434 400,00***	***1 449 890,88***	***1 449 890,88***	***1 434 400,00***	***1 449 890,88***	***1 449 890,88***
92109 - Domy i ośrodki kultury, świetlice i kluby	*940 300,00*	*955 790,88*	*955 790,88*	*940 300,00*	*955 790,88*	*955 790,88*
wydatki bieżące						
Dotacja podmiotowa z budżetu dla samorządowej instytucji kultury	940 300,00	955 790,88	955 790,88	940 300,00	955 790,88	955 790,88
92116 - Biblioteki	*494 100,00*	*494 100,00*	*494 100,00*	*494 100,00*	*494 100,00*	*494 100,00*
wydatki bieżące						
Dotacja podmiotowa z budżetu dla samorządowej instytucji kultury	494 100,00	494100	494 100,00	494 100,00	494 100,00	494 100,00
926 - Kultura fizyczna i sport	***100 000,00***	***100 000,00***	***100 000,00***			
92605 - Zadania w zakresie kultury fizycznej i sportu	*100 000,00*	*100 000,00*	*100 000,00*			
wydatki bieżące						
Dotacja celowa z budżetu na finansowanie lub dofinansowanie zadań zleconych do realizacji pozostałym jednostkom niezaliczanym do sektora finansów publicznych	100 000,00	100 000,00	100 000,00			

Załącznik Nr 15 obejmuje Załączniki z Uchwały budżetowej od Nr 7 do Nr 10

dzielanych z budżetu gminy

w tym:				dotacje dla jednostek spoza sektora finansów publicznych w tym:						
dotacje celowe			dotacje przedmiotowe	dotacje podmiotowe			dotacje celowe			dotacje przedmiotowe
plan	plan po zmianach	wykonanie		plan	plan po zmianach	wykonanie	plan	plan po zmianach	wykonanie	
75 000,00	**113 578,43**	**113 162,92**	**0,00**	**0,00**	**0,00**	**0,00**	**110 000,00**	**114 000,00**	**114 000,00**	**0,00**
				0,00	**0,00**	**0,00**	**0,00**	**4 000,00**	**4 000,00**	
							0,00	**1 500,00**	**1 500,00**	
							0,00	1 500,00	1 500,00	
							0,00	**2 500,00**	**2 500,00**	
							0,00	2 500,00	2 500,00	
65 000,00	***66 713,43***	***66 713,43***								
65 000,00	*66 713,43*	*66 713,43*								
65 000,00	66 713,43	66 713,43								
10 000,00	***46 865,00***	***46 449,49***								
0,00	*6 000,00*	*5 764,54*								
0,00	6 000,00	5 764,54								
10 000,00	*40 865,00*	*40 684,95*								
10 000,00	40 865,00	40 684,95								
							10 000,00	***10 000,00***	***10 000,00***	
							10 000,00	*10 000,00*	*10 000,00*	
							10 000,00	10 000,00	10 000,00	
							100 000,00	***100 000,00***	***100 000,00***	
							100 000,00	*100 000,00*	*100 000,00*	
							100 000,00	100 000,00	100 000,00	

WÓJT
mgr inż. Stefan Wodniak

Załącznik Nr 1

Ogólna realizacja budżetu Gminy Bestwina
w części Oświata i wychowanie oraz Edukacyjna opieka wychowawcza
za rok 2010
przedstawia się następująco :

Wydatki bieżące :

Plan	Plan po zmianach	Wykonanie	%wykonania
11 872 802	**11 875 376**	**11 069 225,12**	**93,21%**

Wydatki inwestycyjne :

Plan	Plan po zmianach	Wykonanie	%wykonania
106 000	**1 519 921,00**	**1 455 155,38**	**95,74%**

Gminny Zespół Obsługi Szkół i Przedszkoli jako dysponent środków finansowych w części oświatowej (bez inwestycji) realizuje wykonanie budżetu ze środków otrzymanych :

- z przekazanych do 31 grudnia 2010 r. przez Urząd Gminy środków pochodzących z Subwencji Oświatowej – przekazywanej Gminie Bestwina z Ministerstwa Finansów (wysokość Subwencji Oświatowej na rok 2010 wynosi po zmianach 6 937 007 zł) - **6 937 007 zł**
- z przekazanych do 31 grudnia 2010 r. przez Urząd Gminy środków pochodzących z budżetu Gminy – jako dofinansowanie placówek oświatowych i jako realizację zadań własnych gminy (przedszkola) - **4 035 348,19 zł**
- z przekazanych do 31 grudnia 2010 r. przez Urząd Gminy środków pochodzących z dotacji celowych **48 716 zł** (stypendia socjalne)

Zestawienie wydatków przedstawiono w Tabeli 1 - Realizacja Budżetu w dziale "Oświata i wychowanie oraz edukacyjna opieka wychowawcza" w roku 2010.

Budżet w części Oświata i wychowanie oraz Edukacyjna opieka wychowawcza na rok 2010 (po zmianach) określa plan wydatków w wysokości ***11 875 376 zł.***

Plan uwzględnia wydatki na wynagrodzenia z pochodnymi dla nauczycieli i pracowników administracji i obsługi, wydatki na bieżące utrzymanie placówek oraz na inwestycje.

Zadaniem gminy jako organu prowadzącego jest zapewnienie placówkom oświatowym prawidłowych warunków dla realizacji programów nauczania i wychowania.

W gminie funkcjonują : cztery Zespoły Szkolno Przedszkolne (w skład których wchodzi Szkoła Podstawowa i Przedszkole w Bestwinie, Bestwince i Janowicach oraz w Kaniowie, dwa Gimnazja — w Bestwinie i Bestwince.

Nadzór pedagogiczny nad placówkami oświatowymi sprawuje Kuratorium Oświaty w Katowicach – Delegatura w Bielsku Białej .

W każdej szkole działa świetlica dziecięca. Przy świetlicach działają stołówki szkolne, które pozwalają dzieciom na korzystanie z obiadów i śniadań.

W ramach profilaktyki zdrowotnej, dzieci klas III wyjeżdżają w trakcie roku szkolnego na tzw. „zielone szkoły". Na wszystkie wyjeżdżające dzieci otrzymano z Wojewódzkiego Funduszu Ochrony Środowiska i Gospodarki Wodnej dotację w wysokości **15 290 zł** – resztę kosztów pokrywali rodzice.

Za dzieci uczęszczające do przedszkoli niepublicznych w innych gminach udzielono dotacji zgodnie z podpisanymi porozumieniami - w wysokości 40 684,95 zł.

Szczegółowy opis zadań inwestycyjnych znajduje się w części opisowej wykonania budżetu gminy w dziale 801.

Załącznik

Tabela 1 - Realizacja Budżetu w dziale "Oświata i wychowanie oraz edukacyjna opieka wychowawcza" w roku 2010

DYREKTOR
Gminnego Zespołu Obsługi
Szkół i Przedszkoli
w BESTWINIE
mgr Arkadiusz Maj

Wpływy do GZOSiP w 2010 roku

1	subwencja oświatowa		6 937 007,00	*subwencja*	6 937 007,00
2	na "zielone szkoły"		15 290,00	*dotacje celowe*	64 006,00
3	dotacje		48 716,00		
4	Z budżetu gminy	stypendia za wyniki	14 758,80	*zadania własne gmniny*	4 035 348,19
		dofinansowanie Urząd	4 020 589,39		
		RAZEM	**11 036 361,19**		

Tabela 1 - Realizacja Budżetu w dziale "Oświata i wychowanie oraz edukacyjna opieka wychowawcza" w roku 2010 r.

	Rozdział	Wydatki	Plan	Zmiana o kwotę	Plan po zmianach	Przekazane środki z UG
Dział **801** Oświata i wychowanie	80101	**Szkoły Podstawowe**	**5 206 431**	**15 744**	**5 228 175,19**	11 036 361,19
		w tym :				
		wynagrodzenie	4 193 943	-17 294	4 176 648,84	
		ZFŚS	189 010	-6 715	182 295,40	
		bieżące	823 478	39 753	863 230,95	
		inwestycje	6 000	0	6 000	
	80104	**Przedszkola**	**2 527 907**	**-229 885**	**2 298 021,67**	
		w tym :				
		wynagrodzenie	1 979 688	-238 399	1 741 289,00	
		ZFŚS	106 008	-17 861	88 146,97	
		bieżące	432 211	-4 310	427 900,70	
		dotacje	10 000	30 685	40 685,00	
		inwestycje	0	0	0	
	80110	**Gimnazja**	**2 576 601**	**-33 996**	**2 542 605,19**	
		w tym :				
		wynagrodzenie	2 101 279	-35 092	2 066 187,00	
		ZFŚS	92 400	2 022	94 422,38	
		bieżące	382 922	-926	381 995,81	
	80113	Dowożenie uczniów do szkół	**134 300**	**-2 184**	**132 116,00**	
		dowóz uczniów	120 000	-2 184	117 816,00	
		umowy zlecenia	14 300	0	14 300,00	
	80114	Zespół ekonomiczno administracyjny	**519 285**	**-94**	**519 191,00**	
		w tym :				
		ZFŚS	7 200	-913	6 287,04	
		wynagrodzenie	443 700	7 213	450 912,96	
		bieżące	68 385	-6 394	61 991,00	
	80146	Dokształcanie i doskonalenie nauczycieli	**48 697**	**-3 810**	**44 887,00**	
		w tym :				
		wynagrodzenie	0	0	0,00	
		pozostałe wydatki	48 697	-3 810	44 887,00	
	80148	Stołówki szkolne	**328 775**	**219 605**	**548 379,95**	
		w tym:				
		wynagrodzenia	294 465	214 235	508 700,19	
		ZFŚS	12 000	8 779	20 778,67	
		bieżące	22 310	-3 409	18 901,09	
	80195	Pozostała działalność	**58 000**	**465**	**58 465,00**	
		w tym :				
		ZFŚS - emeryci	58 000	0	58 000,00	
		dofinansowanie kosztów kształcenia	0	0	0,00	
		bieżące	0	465	465,00	
Dział **854** Edukacyjna opieka wychowawcza	85401	Świetlice szkolne	**441 898**	**-13 800**	**428 098,00**	
		w tym :				
		wynagrodzenie	386 730	-10 880	375 849,59	
		wydatki majątkowe	0	0	0,00	
		ZFŚS	21 613	-3 979	17 634,31	
		bieżące	33 555	1 059	34 614,10	
	85412	Kolonie i obozy oraz inne formy wypoczynku dzieci i młodzieży szkolnej	**10 000**	**0**	**10 000,00**	
	85495	Pomoc materialna dla uczniów	**18 000**	**50 529**	**68 529,00**	
		w tym :				
		stypendia dla uczniów	18 000	-2 586	15 414,00	
		inne formy pomocy dla uczniów	0	53 115	53 115,00	
	85446	Dokształcanie i doskonalenie nauczycieli	**2 908**	**0**	**2 908,00**	
		OGÓŁEM	11 872 802	2 574	**11 881 376,00**	**11 036 361**

Realizacja budżetu przez Gminny Zespół Obsługi Szkół i Przedszkoli

Wykonanie		% wykonania	
planu po zmianach	**otrzymanych środków z UG**	planu po zmianach	**otrzymanych środków z UG**
4 917 193,29		94,05%	
3 974 165,52		95,15%	
182 295,40		100,00%	
754 732,37		87,43%	
6 000,00		100,00%	
2 081 019,99		90,56%	
1 605 325,13		92,19%	
88 146,97		100,00%	
346 862,94		81,06%	
40 684,95		100,00%	
0,00		0,00%	
2 424 049,40		95,34%	
1 984 552,99		96,05%	
94 422,38		100,00%	
345 074,03		90,33%	
117 617,34		81,08%	
107 113,33		90,92%	
10 504,01		73,45%	
496 369,14		95,60%	
6 287,04		100,00%	
442 168,07		98,06%	
47 914,03		77,29%	
26 560,25	**11 028 540,12**	59,17%	**99,93%**
0,00			
26 560,25		59,17%	
522 410,48		95,26%	
488 607,38		96,05%	
20 778,67		100,00%	
13 024,43		68,91%	
58 381,00		99,86%	
58 000,00		100,00%	
0,00		0,00%	
381,00		81,94%	
363 927,74		85,01%	
322 644,76		85,84%	
0,00		0,00%	
17 634,31		100,00%	
23 648,67		68,32%	
10 000,00		100,00%	
57 696,49		84,19%	
14 758,80		95,75%	
42 937,69		80,84%	
0,00		0,00%	

11 075 225,12		**93,22%**	

WÓJT GMINY BESTWINA
43-512 Bestwina
ul. Krakowska 111

ZAŁĄCZNIK NR 2

SPRAWOZDANIE Z REALIZACJI GMINNEGO PROGRAMU PROFILAKTYKI I ROZWIĄZYWANIA PROBLEMÓW ALKOHOLOWYCH ZA 2010r.

I. WSTĘP

Zgodnie z art. 4.1 ust. 1 ustawy prowadzenie działań związanych z profilaktyką i rozwiązywaniem problemów alkoholowych oraz integracja społeczna osób uzależnionych od alkoholu należy do zadań własnych gminy, które realizowane są na podstawie Gminnego Programu Rozwiązywania Problemów Alkoholowych.
Rok 2010 to kolejny okres realizacji Programu. Realizowane działania były kontynuacją rozpoczętych w latach poprzednich, a szczególnie w roku 2009. Gminny Program Rozwiązywania Problemów Alkoholowych określa zakres i formę realizacji zadań wynikających z ustawy. Jego nadrzędnym celem jest tworzenie spójnego systemu działań profilaktycznych i naprawczych, zmierzających do:
- zapobiegania powstawaniu nowych problemów
- zmniejszania rozmiarów problemów, które aktualnie występują
- zwiększenia zasobów niezbędnych do radzenia sobie z już istniejącymi problemami.

Zgodnie z art.4[1] Ustawy o wychowaniu w trzeźwości i przeciwdziałaniu alkoholizmowi z dnia 26 października 1982 r. (Dz. U. z 2007 r. Nr 70, poz. 473 z późniejszymi zmianami) organy jednostek samorządu terytorialnego są zobowiązane do podejmowania działań zmierzających do ograniczenia spożycia napojów alkoholowych, inicjowania i wspierania przedsięwzięć mających na celu zmianę obyczajów w zakresie sposobu spożywania tych napojów. Ponadto organy samorządowe zobowiązane są do prowadzenia profilaktycznej działalności informacyjnej i edukacyjnej w zakresie rozwiązywania problemów alkoholowych i przeciwdziałania narkomanii w szczególności dla dzieci i młodzieży, przeciwdziałania powstawaniu i usuwaniu następstw nadużywania alkoholu, a także wspierania działalności w zakresie organizacji społecznych, których celem jest krzewienie trzeźwości i abstynencji, oddziaływanie na osoby nadużywające alkoholu oraz udzielanie pomocy ich rodzinom.
Przeprowadzona przez Studio Diagnozy i Profilaktyki w Krakowie, w miesiącu wrześniu 2010r. diagnoza problemów w naszej Gminie wskazała obszary szczególnego zagrożenia. Mapa zidentyfikowanych poprzez diagnozę problemów alkoholowych nie odbiega od krajowej mapy problemów. W opracowanie wyników badania aktywnie włączyło się Bestwińskie Koło Socjologów.

Punkty Konsultacyjne dla osób uzależnionych od alkoholu i członków ich rodzin,
Podczas dyżurów w Punktach Konsultacyjnych (Gminny Ośrodek Pomocy Społecznej oraz Centrum Kultury, Sportu i Rekreacji) dla osób uzależnionych od alkoholu i członków ich rodzin w roku 2010 udzielono ok. 170 porad, konsultacji i interwencji kryzysowych w tym: ok. 130 dla osób uzależnionych od alkoholu, ok. 70 dla osób współuzależnionych, a dla 15 osób z innymi problemami psychologicznymi i zaburzeniami psychicznymi.
Dwie osoby z obszaru przemocy były przez cały rok w stałym kontakcie terapeutycznym.

Gminna Komisja Rozwiązywania Problemów Alkoholowych
Podstawowym zadaniem GKRPA jest motywowanie osób uzależnionych od alkoholu do podjęcia leczenia oraz prowadzenie działalności profilaktycznej i edukacyjnej na terenie Gminy Bestwina.

W skład Komisji wchodzą przedstawiciele:
- szkół,
- GOPS,
- Policji (na zaproszenie)
- Służby Zdrowia (pielęgniarka środowiskowa),
- Urzędu Gminy,

Komisja pracowała na posiedzeniach jeden raz w kwartale w pełnym składzie (7 osób) oraz w zespołach: 4 osobowych do rozmów interwencyjno - motywujących z osobami uzależnionymi i członkami ich rodzin (w zależności od potrzeb – odbyło się 9 spotkań).

W 2010r. do GKRPA wpłynęło 17 wniosków o podjęcie działań zmierzających do podjęcia leczenia odwykowego osób uzależnionych, złożonych przez rodziny, radnych, oraz 1 wniosek od Policji i 2 wnioski z Izby Wytrzeźwień z Bielska-Białej.
GKRPA w roku 2010 nie skierowała do Sądu wniosków o zobowiązanie osób uzależnionych do poddania się przymusowemu leczeniu odwykowemu.
Prowadzono również postępowanie - rozmowy motywujące - wobec 11 osób uzależnionych.
Wydano 41 opinii w sprawie lokalizacji punktów sprzedaży napojów alkoholowych.

II. ZADANIA ZWIĄZANE Z PROFILAKTYKĄ I ROZWIĄZYWANIEM PROBLEMÓW ALKOHOLOWYCH PRZYJĘTE DO REALIZACJI

1. W zakresie zwiększenia dostępności pomocy terapeutycznej i rehabilitacyjnej dla osób uzależnionych od alkoholu

Realizacja tego zadania odbywa się poprzez:
a) . Prowadzenie 2 Punktów Konsultacyjno – Informacyjnych, dla osób uzależnionych oraz ofiar przemocy. W Punktach pracuje 2 terapeutów zatrudnionych na umowę – zlecenie. Punkty wyposażone są w materiały informacyjno – edukacyjne dotyczące problemów alkoholowych, czasopisma i książki oraz broszury, ulotki i plakaty (również dla szkół)

b). Stworzenie bazy kadrowej w oparciu o już istniejącą. Odbywa się to poprzez dofinansowanie w zależności od potrzeb, kształcenia osób pragnących zdobywać specjalistyczne uprawnienia w zakresie problematyki alkoholizmu a w szczególności członków Gminnej Komisji Rozwiązywania Problemów Alkoholowych oraz szkolenie wolontariuszy, pedagogów i nauczycieli.

c) Szkolenia i kursy specjalistyczne dla personelu miejscowego świadczącego pomoc osobom uzależnionym od alkoholu w celu podniesienia kwalifikacji .

d) Pomoc finansową dla pacjentów korzystających z leczenia odwykowego i zajęć terapeutycznych w poradniach odwykowych, znajdujących się w trudnych warunkach materialnych jak i finansowych – dokonywanie zwrotu kosztów przejazdu oraz pokrycie częściowe kosztów wyjazdowych sesji terapeutycznych.

e) Współpracę z Poradniami Terapii Uzależnienia od Alkoholu i Współuzależnienia oraz Poradnią Psychologiczno – Pedagogiczną w Czechowicach-Dziedzicach – dofinansowanie działań tych Przychodni.

f) Udzielanie osobom uzależnionym pomocy psychospołecznej i prawnej, a także pełnej informacji dotyczącej korzystania z placówek lecznictwa odwykowego i zespołów terapeutycznych.

2. Udzielanie rodzinom, w których występują problemy alkoholowe, pomocy psychospołecznej i prawnej, a w szczególności ochrony przed przemocą w rodzinie

Realizacja wymienionych zadań jest ujęta w Gminnym Programie Profilaktyki i Rozwiązywania Problemów Alkoholowych, stanowiącym część strategii rozwiązywania problemów społecznych, który corocznie uchwala rada gminy.
Zadanie to realizowano poprzez:
a). Organizację i prowadzenie zajęć terapeutycznych w szkołach – zrealizowano 3 programy informacyjno - profilaktyczne dla młodzieży szkolnej, pomoc dla dzieci z grupy ryzyka i rodzin alkoholowych w zakresie wsparcia terapeutycznego w nauce, zaburzeniach zachowań i funkcjonowaniu psychospołecznym w trakcie trwania roku szkolnego – świetlice środowiskowe
b) Współpracę z instytucjami i organizacjami pomagającymi ofiarom przemocy domowej w środowisku lokalnym, a w szczególności z Ośrodkiem Pomocy Społecznej, Policją, Sądem Rodzinnym i kuratorem zawodowym.
c) Współpracę z pedagogami szkolnymi w zakresie informacji o przemocy i alkoholiźmie w rodzinach uczniów.
d) Udzielanie w Punktach Konsultacyjno - Informacyjnych osobom doznającym przemocy właściwej informacji, pomocy prawnej, a także przedstawienie możliwości dotyczących korzystania z placówek lecznictwa odwykowego i zespołów terapeutycznych.
e) Zakup i rozpowszechnianie ulotek, broszur, poradników o treściach edukacyjnych na temat przemocy.
f) Wspieranie placówek świadczących pomoc dla ofiar przemocy domowej między innymi finansowanie programów terapeutycznych – w miarę możliwości.

3. Prowadzenie profilaktycznej działalności informacyjnej i edukacyjnej w szczególności dla dzieci i młodzieży

Najlepszym obszarem pracy profilaktycznej są szkoły i dlatego właśnie skupiliśmy się na prowadzeniu zajęć edukacyjnych wśród najmłodszych. Za jeden z profilaktycznych priorytetów uznajemy zagospodarowanie czasu wolnego dzieci i młodzieży. Celem takiego programu jest dostarczanie wiedzy na temat uzależnień oraz wpływu alkoholu i narkotyków na życie każdego człowieka i funkcjonowanie w rodzinie, kształtowanie postaw sprzyjających podejmowaniu racjonalnych decyzji związanych z spożywaniem alkoholu i sięganiem po narkotyki, obronę własnych praw ze szczególnym uwzględnieniem mówienia „NIE".
Prowadzenie zajęć popołudniowych (pozalekcyjnych) realizowane przy zastosowaniu różnych form i metod pracy z dziećmi np.: zajęcia plastyczne, muzyczne, teatralne, informatyczne, sportowe, gry i zabawy rozwojowe, konkursy, wycieczki itp.jest propozycją w ramach alternatywnego spędzania wolnego czasu.

a) zajęcia świetlicowo – opiekuńcze: odbywają się dwa lub trzy razy w tygodniu po dwie godziny w świetlicach środowiskowych, w zakresie organizacji spędzania wolnego czasu

przez uczniów, a w szczególności przez dzieci z rodzin dotkniętych problemem alkoholowym.
Prowadzone są różne zajęcia świetlicowe jak: edukacja filmowa, gry telewizyjne, pogadanki promujące zdrowy styl życia, różne gry i zabawy oraz nadzór pedagogiczny odrabianiu zadanych prac domowych.
b) zajęcia sportowo – rekreacyjne: prowadzone są w świetlicach, które działają na terenach szkół, gdzie są dobre warunki, są sale gimnastyczne i sprzęt sportowy. Organizowane są różne gry, zabawy sportowe oraz inne zajęcia sportowo – rekreacyjne.
d) zajęcia informatyczne: prowadzone w wymiarze dwóch godzin tygodniowo. Zajęcia prowadzone są przez osobę posiadającą uprawnienia w zakresie ćwiczeń, gier i zabaw komputerowych.
e) zajęcia prowadzone przez logopedę - porady i zajęcia logopedyczne dla uczniów Ponadto w świetlicach są zorganizowane imprezy i uroczystości o charakterze okazjonalnym jak: zabawa karnawałowa, spotkanie przy świątecznym jajku , Dzień Dziecka, a także wyjazdy do kina, teatru.
f) współpraca ze szkołami poprzez dofinansowanie zajęć edukacyjnych dla dzieci, spotkań i rozmów z rodzicami, spotkań rodziców z psychologiem, pedagogiem, kuratorem na temat m.in. przemocy w rodzinie, indywidualizację pracy z dzieckiem (m.in. odnalezienie pozycji w grupie rówieśniczej, akceptacji, wiary we własne siły, empatii), popularyzowanie wśród nauczycieli, rodziców wiedzy z zakresu praw rozwoju i potrzeb psychicznych dzieci, promowanie zdrowego stylu życia - wycieczki, zawody sportowe, współuczestnictwo w organizacji szkolnych programów profilaktycznych i konkursów o tematyce uzależnień, finansowanie lub dofinansowanie szkoleń dla nauczycieli i rodziców o tematyce związanej z uzależnieniami.
g) przeciwdziałanie niedostosowaniu społecznemu i demoralizacji poprzez:
- propagowanie idei abstynencji i przeciwdziałanie paleniu tytoniu,
- akceptowanie wartości humanistycznych, moralnych, estetycznych przyswajanie, których umożliwi świadomy wybór celów i dróg życiowych,
- promowanie zdrowego stylu życia poprzez sport, turystykę, wycieczki, wyrabianie nawyków higieniczno - sanitarnych,
- propagowanie oświaty zdrowotnej,
- zagospodarowanie i propagowanie kulturalnego spędzenia wolnego czasu poprzez rozwijanie zainteresowań plastycznych, literackich, muzycznych, itp.

4. Zorganizowano i sfinansowano zimowy wypoczynek w 2010r. dla dzieci ze świetlic środowiskowych.

5. Dofinansowano „zielone szkoły" oraz wycieczki z programem profilaktycznym.

4. Wspomaganie działalności instytucji, stowarzyszeń i osób fizycznych, służącej rozwiązywaniu problemów alkoholowych

Realizacja tego zadania odbywa się będzie poprzez:
a) Wspomaganie i współdziałanie z organizacjami pozarządowymi i samopomocowymi zajmującymi się statutowo profilaktyką problemów alkoholowych i pomaganiem osobom uzależnionym i współuzależnionym od alkoholu.
b). Organizowanie i dofinansowanie alternatywnych form spędzania czasu wolnego oraz wypoczynku letniego i zimowego dla dzieci i młodzieży z rodzin zagrożonych patologią alkoholową i przemocą
c). Współpraca z Sądem Rodzinnym w Pszczynie.

5. Przeciwdziałanie narkomanii.

Program realizowany jest w obszarze profilaktyki (działanie informacyjno-edukacyjne), która powinna prowadzić do ograniczania szkód zdrowotnych i reintegracji społecznej. W obszarze profilaktyki celem jest zahamowanie tempa wzrostu popytu na narkotyki poprzez wdrażanie programów profilaktycznych dla młodzieży gimnazjalnej. W ramach tego zadania uwaga realizatorów skupiona jest na ochronie dzieci i młodzieży przed zagrożeniami wynikającymi z używania narkotyków.
Ochrona powyższa polegała przede wszystkim na organizacji czasu wolnego dzieci i młodzieży oraz realizacji programów profilaktycznych mających na celu wyrobienie mechanizmów obronnych i wskazanie alternatywnych sposobów spędzania wolnego czasu.

III. ZASADY FINANSOWANIA ZADAŃ OKREŚLONYCH W PROGRAMIE

1. Merytoryczną podstawą decyzji finansowania zadań z zakresu profilaktyki i rozwiązywania problemów alkoholowych są założenia określone w Gminnym Programie Profilaktyki i Rozwiązywania Problemów Alkoholowych.
2. Najważniejszym dokumentem prawnym, tworzącym podstawy do prowadzenia i finansowania działań związanych z profilaktyką i rozwiązywaniem problemów alkoholowych jest ustawa z dnia 26 października 1982r. o wychowaniu w trzeźwości i przeciwdziałaniu alkoholizmowi (tekst jedn.: Dz. U. 2007r. Nr 70, poz. 473 ze zm.).

IV. WYDATKI

1. **WPŁATY** do budżetu Gminy z tytułu wniesionych opłat za zezwolenia na sprzedaż napojów alkoholowych **w 2010r. wyniosły 134 496,88 zł**

2. **WYDATKI:**

Kwoty wydatków za 2010r.

Łącznie: 134 496,88 w tym 5 873,47 zł w Programie Przeciwdziałania Narkomanii.

Szczegółowe zestawienie wydatków zawiera załącznik nr 4 rozliczenia budżetu Gminy : „Wykonanie dochodów i wydatków związanych z realizacją zadań określonych w Gminnym Programie Profilaktyki, Rozwiązywania Problemów Alkoholowych i Przeciwdziałaniu Narkomanii".

Bestwina 07.03.2011r..

WÓJT
mgr inż. Stefan Wodniak

B. Jaromin
K.Adamaszek

Załącznik nr 3

GMINNY OŚRODEK POMOCY SPOŁECZNEJ
BESTWINA UL.SZKOLNA 4

Część opisowa wykonania budżetu za 2010r.
w dziale Pomoc Społeczna.

GOPS jest organem administracji rządowej i samorządowej, na którym spoczywa obowiązek wykonania zadań w zakresie ustalonym ustawami. W wyniku zmian ustawy o pomocy oraz reformy świadczeń socjalnych od 1.05.2004r. Ośrodek realizuje zadania zlecone

- w zakresie ustawy o pomocy społecznej;
- w zakresie ustawy o świadczeniach rodzinnych;
- w zakresie ustawy o pomocy osobom uprawnionym do alimentów.

Zadania w zakresie realizacji świadczeń podzielone są na zadania własne i zlecone w ramach pomocy społecznej oraz na zadania zlecone w ramach świadczeń rodzinnych. Środki na realizacje zadań zabezpiecza gmina oraz budżet państwa.

Wykonanie budżetu za 2010r. wynosi 2.851.340,19 zł. w tym wydatki Urzędu Gminy w kwocie 2.486,52 zł. Dotacja rządowa stanowi 2.027.195,90 zł. tj. 71,10% ogółu budżetu, 699.975,89 zł. to środki własne tj. 24,55 %ogółu budżetu oraz środki unijne 124.168,40 tj. 4,35% budżetu.

I. Realizacja zadań wynikających z ustawy o pomocy społecznej

Pomoc społeczna ma na celu umożliwienie podopiecznym przezwyciężenie trudnych sytuacji życiowych, których nie są oni w stanie pokonać, wykorzystując własne środki, możliwości i uprawnienia. Przez środki i możliwości należy rozumieć w tej sytuacji z jednej strony sytuację materialna, dochodową i majątkową rodziny, z drugiej zaś strony

umiejętności, kwalifikacje zawodowe i sprawność psychofizyczną. Uprawnienia osób i rodzin to ich prawa wynikające z systemu prawnego i ubezpieczeń społecznych np.: renty, emerytury, alimenty.

Jednym z podstawowych zadań realizowanych przez Ośrodek Pomocy Społecznej, bez względu na dochód rodziny jest praca socjalna , którą objętych zostało 232 rodziny w których żyje 603 osoby.

Ta działalność zawodowa pracowników socjalnych skierowana jest:

- na wsparciu osób/rodzin i wzmacnianiu ich możliwości funkcjonowania w rodzinie i społeczeństwie,
- na pomocy w załatwianiu trudnych spraw urzędowych oraz innych ważnych spraw bytowych, a także udzieleniu poradnictwa prawnego i psychologicznego.

Formą wspierającą pracę socjalną jest często pomoc w postaci świadczeń pieniężnych, która uzależniona jest od sytuacji dochodowej rodziny. W 2010r. z pomocy finansowej skorzystało 157 rodzin, z liczbą osób 440, co do ogólnej liczby mieszkańców gminy stanowi 4,05%

Głównym zadaniem pracowników socjalnych jest praca w środowisku lokalnym, przeprowadzanie wywiadów środowiskowych i alimentacyjnych u osób zobowiązanych do pomocy na rzecz świadczeniobiorców OPS-ów.

Prowadzone jest poradnictwo prawne w kwestiach dotyczących przyznania świadczeń alimentacyjnych, świadczeń emerytalno- rentowych, ustalenia opiekuna prawnego, przyznania kuratora dla rodzin nieporadnych.

Uczestniczono w interwencjach domowych w sprawach dotyczących przemocy domowej bądź w kwestiach zaniedbań opiekuńczo – wychowawczych.

Przy współpracy z Gminną Komisją Rozwiązywania Problemów Alkoholowych w Ośrodku realizowany jest program terapeutyczny skierowany do osób z problemem alkoholowym.

Od kilku lat Ośrodek angażuje się w działania zmierzające do pozyskiwania różnorodnych dodatkowych form pomocy dla najuboższych mieszkańców naszej gminy. Już po raz czwarty przy współpracy z Ochotniczą Strażą Pożarną Ośrodek bierze udział w programie PEAD – sprowadzając artykuły żywnościowe w ilości ponad 12 ton o wartość powyżej 54 tys. zł. Prowadzi świąteczne zbiórki żywności - gdzie zebrane produkty w formie paczek świątecznych, rozprowadzane są wśród ludzi starszych, chorych i samotnych.

W 2010r. w roku szkolnym 2009/2010 Ośrodek pozyskał fundusze z PFRON w kwocie 18.922,00 zł. na pomoc dzieciom niepełnosprawnym, uczęszczających do szkół

podstawowych i gimnazjum, w ramach programu UCZEŃ NA WSI – pomoc w zdobywaniu wykształcenia przez osoby niepełnosprawne. Z pomocy tej skorzystało 14 niepełnosprawnych dzieci, które doposażone zostały w artykuły i przedmioty umożliwiające bądź poprawiające warunki do nauki.

Nadto od 2008r. GOPS przystąpił do realizacji projektów systemowych w ramach Europejskiego Funduszu Społecznego - Programu Operacyjnego Kapitał Ludzki 2007-2013, co pozwala, dzięki pozyskanym funduszom wprowadzać innowacyjne formy i metody działań zmierzających do zapobiegania wykluczeniu społecznemu, osób i rodzin najbardziej zagrożonych dotkniętych problemem bezrobocia oraz pozostających bez zatrudnienia. Na rok 2010 wartość projektu wynosiła 138.735,64 zł. w tym środki unijne 124.168,40 przy wymaganym minimalnym wkładzie własnym 14.567,24 zł. stanowiącym 10,5 % .

Realizacja świadczeń finansowych w zakresie pomocy społecznej

W zakresie zadań własnych realizowano pomoc pieniężną w formie zasiłków celowych na zaspokojenie niezbędnych potrzeb, a w szczególności na zakup żywności, opału, odzieży, kosztów leczenia, wydatków związanych z eksploatacją mieszkania, zasiłki celowe specjalne, zasiłki celowe zwrotne, pomoc rzeczową w formie pokrycia posiłków w szkołach i zerówce przedszkolnej. Prowadzono usługi opiekuńcze dla osób samotnych wymagających opieki osób drugich i pokryto koszty pobytu czworga mieszkańców gminy w Domach Pomocy Społecznej.

W zakresie zadań zleconych wypłacano zasiłki stałe wraz ze składką na ubezpieczenia zdrowotne, otrzymano dotacje na sfinansowanie zasiłków okresowych oraz środki na żywienie dzieci w szkołach w ramach rządowego programu „Pomoc państwa w zakresie dożywiania", jak również pomoc w formie zasiłków dla osób poszkodowanych w wyniku powodzi.

Z danych OPS-u wynika , iż 2,04 % ogółu ludności naszej gminy, żyje w skrajnym ubóstwie, gdzie dochód na członka w rodzinie jest poniżej 351,00 zł. bądź 477,00 zł na osobę samotnie gospodarującą, kryterium ustawowego wyznaczającego pułap minimum socjalnego.

Na pomoc finansową w formie świadczeń dla mieszkańców naszej gminy wydano **661.301,96** zł. w tym:

- z zadań własnych 263.648,28 zł. co stanowi 39,87 % z kwoty ogólnej

- z zadań zleconych 397.653,68 zł. co stanowi 60,13 % z kwoty ogólnej

W ramach zadań zleconych wypłacono:

• zasiłki stałe	54.679,26 zł.
• składki na ubezpieczenie zdrowotne	4.584,16 zł.
• zasiłki okresowe /dotacja do zadań własnych /	47.800,00 zł.
• posiłki dla dzieci w szkołach / dotacja do zadań własnych/	30.343,89 zł
• doposażenie stołówek	9.710,81 zł
• usługi specjalistyczne	8.599,62 zł.
• klęska żywiołowa /powódź	221.186,88 zł.
• zasiłki dla rodzin rolniczych dotkniętych powodzią	20.749,06 zł.
	397.653,68 zł.

Ponad 50% wydatków na zasiłki z zadań zleconych stanowiła pomoc dla osób poszkodowanych w wyniku powodzi jaka miała miejsce w maju ub. roku.

25 rodzin, których zalaniu uległa część mieszkalna, otrzymała pomocy w formie zasiłku celowego do 6 tys. złotych. 4 rodziny otrzymały pomoc na remont i odbudowę budynku w wysokości do 20.000,00 zł., zaś dla jednej rodziny, której dom został całkowicie zniszczony wypłacono zasiłek do wys. 100.000,00 zł.

W ramach zadań własnych wydatkowano:

• na dożywianie dzieci w szkołach, przedszkolach	34.746,00 zł.
• doposażenie stołówek	5,254,00 zł.
• na zasiłki celowe, pieniężne	53.779,15 zł.
• na zasiłki celowe specjalne	29.650,00 zł.
• na pomoc w naturze / zakup opału, leków, „Zielona Szkoła" itp.	37.854,43 zł.
• zasiłki celowe zwrotne	8.782,50 zł.
• pokrycie kosztów DPS	62.074,43 zł.
• usługi opiekuńcze	9.081,72 zł.
• dodatki mieszkaniowe	3.788,31 zł.

- sprawienie pogrzebu 4.070,50 zł.
- wkład własny POKL / zasiłki / 14.567,24 zł.

263.648,28 zł.

Niezależnie od środków finansowych rodziny wspierane były darami odzieży, sprzętu gospodarstwa domowego , żywnością .

Pozyskane zostały dary rzeczowe dla powodzian w formie środków czystości, nowej odzieży, żywności.

II. Realizacja zadań w ramach ustawy o świadczeniach rodzinnych.

Od 1.05.2004r. w Ośrodku Pomocy realizowany jest także nowy system świadczeń socjalnych – świadczenia rodzinne. Stosownie do przepisów ustawowych w ośrodku utworzono komórkę organizacyjną – referat świadczeń rodzinnych.

Środki na wypłatę świadczeń w całości finansowane są z budżetu państwa. Z otrzymywanej dotacji na wypłatę świadczeń zaledwie 3% środków ujętych w dotacji stanowią koszty związane z obsługą , a zatem koszty związane z działalnością utworzonego referatu zabezpieczane są z budżetu gminy.

Realizacja świadczeń finansowych.

Z pomocy finansowej w ramach świadczeń rodzinnych w roku 2010 skorzystało 568 rodzin.
Łącznie wypłacono **1.483.717,22 zł.** w tym:

- świadczenia opiekuńcze **332.150,70** zł,

  z tego:

  - świadczenie pielęgnacyjne 50.630,70 zł.
  - zasiłki pielęgnacyjne 281.520,00zł

- jednorazowa zapomoga z tyt. urodzenia dziecka **132.000 zł**
- fundusz alimentacyjny **125.740,00 zł**
- zasiłki rodzinne **490.032,00 zł**
- dodatki do zasiłków rodzinnych **397.222,30 zł**

z tego:

- dodatek z tytułu urodzenia dziecka 41.000,00 zł.
- dodatek z tytułu opieki nad dzieckiem w okresie korzystania z urlopu wychowawczego 146.812,30 zł.
- dodatek z tytułu samotnego wychowywania dziecka 41.280,00 zł.
- dodatek z tytułu wychowywania dziecka w rodzinie wielodzietnej 69.760,00 zł
- dodatek z tytułu kształcenia i rehabilitacji dziecka niepełnosprawnego 17.820,00 zł.
- rozpoczęcia roku szkolnego 33.900,00 zł
- dodatek z tytułu podjęcia nauki w szkole poza miejscem zamieszkania 46.650,00 zł.

oraz

- składki na ubezpieczenie emerytalno – rentowe od osób pobierających świadczenie pielęgnacyjne **6.104,22 zł**
- składki na ubezpieczenie zdrowotne **468,00 zł**

Utrzymanie i zatrudnienie :

W GOPS –ie obecnie zatrudnionych jest dziewięć osób

- kierownik
- główna księgowa
- specjalista ds. rozliczeń finansowych / w tym ½ etatu finansowana ze środków unijnych w ramach projektu systemowego
- czterech pracowników socjalnych – w tym jeden etat finansowany ze środków unijnych w ramach projektu systemowego
- dwóch pracowników w referacie świadczeń rodzinnych

Ogółem wydatki na utrzymanie Ośrodka zamknęły się kwotą 582.152,61 zł., tj. 20,43 % ogółu budżetu. w tym :

- **dotacja rządowa - 145.825,00 zł.**
- na pomoc społeczna 101.328,00 zł.
- na świadczenia rodzinne 44.497,00 zł.
- **środki własne 436.327,61 zł.**

W wydatkach na utrzymanie:

1. płace z pochodnymi wydatkowano 476.544,51 zł. z tego:
- dotacja rządowa na pracowników do realizacji zadań z pomocy społecznej - 101.328,00 zł.
- dotacja rządowa na pracowników do realizacji zadań z zakresu świadczeń rodzinnych - 44.497,00 zł.
- środki własne 330.719,51 zł. zł. na ogół pracowników
2. Utrzymanie bieżące : wydatkowano 105.608,10 zł. - całość środki własne w tym:
   * utrzymanie na OPS 76.287,32 zł.
   * utrzymanie referatu świadczeń rodzinnych – 29.320,78 zł.

Podsumowanie

Ogółem za 2010 r. wydatkowano kwotę	**2.851.340,19 zł.**	**w tym:**
- świadczenia	2.145.019,18 zł.	tj. 75,23 % budżetu
- utrzymanie GOPS	582.152,61 zł.	tj. 20,42 % budżetu
- środki unijne	124.168,40 zł.	tj. 4,35 % budżetu

KIEROWNIK
Gminnego Ośrodka Pomocy
Społecznej
mgr Beata Szypka

Centrum Kultury Sportu i Rekreacji
ul. Krakowska 123
43-512 BESTWINA
tel. fax 215 75 89, tel. 214 13 65
[illegible] 072372381 NIP 652-00-13-495

ZAŁĄCZNIK NR 4

Sprawozdanie z działalności
Centrum Kultury, Sportu i Rekreacji w Bestwinie
01 stycznia – 31 grudnia 2010 roku

W 2010 roku Centrum Kultury, Sportu i Rekreacji w Bestwinie czynne było *od poniedziałku do środy w godzinach 7.30 do 19.00, czwartek – piątek od 7.30. do 21.00 oraz w sobotę od 9.00 do 15.00.* W Ośrodku Kultury zatrudnionych na umowę o pracę było 9 osób (8,75 etatu w tym 1 etat – redaktor naczelny „Magazynu Gminnego").

Pod CKSiR podlega budynek przy ul. Krakowskiej 123 w Bestwinie (siedziba główna), Muzeum Regionalne im. ks. Zygmunta Bubaka w Bestwinie, Tereny Rekreacyjne w Bestwinie, Tereny Rekreacyjne w Kaniowie (korty tenisowe i baseniki dla dzieci), Park Rekreacyjny w Kaniowie, I piętro Domu Gromadzkiego w Kaniowie (siedziba Orkiestry Dętej Gminy Bestwina).

I. Sekcje stałe

1. Regionalny Zespół Pieśni i Tańca „Bestwina"

Liczy około 40 osób. Jest to zespół wielopokoleniowy. Przy zespole funkcjonuje Dziecięcy Zespół Folklorystyczny Gminy Bestwina (20 osób). Próby odbywają się w poniedziałki, środy i piątki. W 2010 roku zespół koncertował kilkakrotnie, uczestnicząc w różnego rodzaju przeglądach i uroczystościach **(Diecezjalny Opłatek Akcji Katolickiej, noworoczne koncerty w parafiach – Bestwina, Bestwinka, Komorowice, odpust w parafii bestwińskiej, obchody Bożego Ciała w Bestwinie, III Międzykulturowy Przegląd Folklorystyczny – Zagłębie i sąsiedzi w Dąbrowie Górniczej – wyróżnienie, X-lecie chóru AVE MARIA, 80-lecie KGW Bestwina, Święto Gminy Bestwina)** Dodatkowo współuczestniczył w organizacji XI Święta Gminy Bestwina połączonego z obchodami 40-lecia Zespołu.

2. Orkiestra Dęta Gminy Bestwina z siedzibą w Kaniowie

Liczy około 40 członków. Próby odbywają się we wtorki, czwartki i piątki w placówce zamiejscowej Centrum Kultury w Kaniowie. Orkiestra w 2010 roku koncertowała kilkakrotnie na terenie Gminy i poza nią **(odpust parafialny w Kaniowie, gminne obchody Dnia Strażaka w Bestwinie, uroczyste obchody 3Maja, obchody Bożego Ciała**

w Bestwinie i Kaniowie, koncert noworoczny w Kaniowie i Czechowicach - Dziedzicach, Przegląd Orkiestr Strażackich w Ciechocinku, udział w 77 Festiwalu „Cytryn i Pomarańczy" w Menton – Francja, Mistrzostwa Polski Juniorów w kajak-polo, 11 Listopada) Dodatkowo obsługiwała kilkanaście pogrzebów na terenie Gminy i poza nią. Orkiestra była organizatorem VI Miedzygminnej Rewii Orkiestr Dętych w Kaniowie.

3. Sekcja teatralna M.A.T. (zajęcia bezpłatne)

Liczy około 10 osób, uczniów szkół podstawowych i gimnazjalnych z terenu Gminy Bestwina. Założeniem sekcji jest nie tylko przygotowywanie spektaklów, ale i edukacja teatralna, polegająca na zgłębianiu zagadnień teatralnych, takich jak metody pracy aktora, rola muzyki, światła w spektaklu teatralnym.

4. Sekcja plastyczna „Pacynka" (zajęcia bezpłatne)

Zajęcia Kółka Plastycznego organizowane są raz w tygodniu dla uczniów szkół podstawowych. Grupa liczy 16 osób. Plastyka w wychowaniu dzieci odgrywa ogromną rolę. Kontakt ze sztuką rozwija u dzieci ekspresję i umiejętności artystyczne, wyrabia też poczucie ładu, porządku i estetyki, rozbudza zaciekawienie i wrażliwość. W zajęciach biorą udział dzieci nie tylko szczególnie uzdolnione, ale także te, które wykazują zainteresowania plastyczne. Uczestnicy mają okazję do zapoznania się z różnymi technikami plastycznymi- malarstwo, rzeźba, grafika, decoupage, papierowa wiklina, malowanie na szkle, bibułkarstwo, szycie. Własnoręcznie wykonują okazjonalne prezenty i ozdoby, kartki okolicznościowe.

5. Grupa break – dance (zajęcia bezpłatne)

Sumarycznie sekcja liczy około 20 osób (trzy grupy wiekowe), głównie młodzież z terenu Gminy Bestwina. Zajęcia odbywają się w środy, piątki i soboty (budynek CKSiR) według ustalonego grafiku.

6. Zespół rockowy

Zespół liczy 5 członków. Próby odbywają się w środy, piątki i soboty. **Zespół występował na koncertach rockowych w Czechowicach – Dziedzicach, Bielsku –Białej, Kaniowie.**

7. Zespół rockowy

Zespół liczy 5 członków. Próby odbywają się we wtorki i czwartki i soboty.

8. Zespół rockowy

Liczy 4 osoby. Próby odbywają się w soboty w budynku CKSiR.

9. Nauka gry na gitarze (zajęcia odpłatne)

Zajęcia odbywają się w budynku Centrum Kultury w Bestwinie w piątki i soboty. Sekcja liczy około 20 osób.

10. Nauka gry na instrumentach dętych (zajęcia bezpłatne)

Zajęcia odbywają się we wtorki, środy i piątki w pracowni muzycznej oraz w placówce zamiejscowej w Kaniowie. Sekcja liczy 26 osób – dzieci i młodzież z terenu Gminy Bestwina.

11. Nauka gry na perkusji (zajęcia bezpłatne)

Zajęcia odbywają się raz w tygodniu w placówce zamiejscowej CKSiR w Kaniowie. Sekcja liczy 4 osoby – młodzież z terenu Gminy Bestwina.

12. Nauka gry na flecie poprzecznym (zajęcia bezpłatne)

Zajęcia odbywają się we wtorki i środy w budynku CKSiR. Sekcja istnieje od kwietnia 2005 roku, liczy około 10 uczniów z terenu naszej Gminy.

13. Nauka gry na pianinie i keyboardzie (zajęcia bezpłatne)

Zajęcia odbywają się we wtorki, środy i czwartki oraz piątki w pracowni muzycznej. Sekcja liczy 25 osób – dzieci i młodzież z terenu Gminy Bestwina.

14. Chór „ALLEGRO"

Chór „Allegro" funkcjonuje przy Centrum Kultury, Sportu i Rekreacji w Bestwinie od kwietnia 2005 roku. Skupia przeszło 30 osób – dzieci i młodzież z terenu naszej Gminy. Chór bierze czynny udział w imprezach organizowanych na terenie naszej Gminy, jak również poza nią. Jest laureatem I miejsca w Międzynarodowym Festiwalu Pieśni Religijnej w Kętach oraz w Diecezjalnym Przeglądzie Pieśni Patriotycznej. Chór jest organizatorem koncertów z okazji Dnia Papieskiego, współpracuje z Fundacją osób niepełnosprawnych RAZEM. Wielokrotnie wykonywał koncerty kolęd na terenie powiatu bielskiego i w Gminie Bestwina. Dodatkowo koncertował podczas obchodów 10-lecia chóru AVE MARIA, Jubileuszu Regionalnego Zespołu Pieśni i Tańca „Bestwina", Złotych i

Diamentowych Godów, Diecezjalnego Spotkania Akcji Katolickiej. Podczas X Przeglądu Pieśni Patriotycznej w Hałcnowie zespół zdobył II miejsce w swojej kategorii wiekowej.

15. Koło hafciarskie

W skład kółka hafciarskiego wchodzi kilka mieszkanek Gminy Bestwina, które spotykają się w każdy poniedziałek w budynku CKSiR w Bestwinie, w godzinach od 15:00 do 17:00, aby wspólnie zająć się haftowaniem, podzielić się wzorami lub by nauczyć wszystkich tych, którzy chcieliby zdobyć te umiejętność.

16. Sekcja sportowo – rekreacyjna

Centrum Kultury, Sportu i Rekreacji w Bestwinie pokrywało koszty instruktorów, którzy prowadzili zajęcia sportowe: Bestwina (klub sportowy), Bestwinka (klub sportowy, UKS „The Best") Kaniów (klub sportowy, UKS Set). Dodatkowo sekcja otrzymała fundusze na zakup sprzętu sportowego.

17. Sekcja modelarska (zajęcia bezpłatne)

Zajęcia odbywają się we wtorki w budynku CKSiR. Uczestniczy w nich około 10 członków. Sekcja powstała we wrześniu 2009 roku. Podczas XXI konkursu modeli kartonowych i plastikowych „Śrubka 2010" w Żywcu sekcja zdobyła indywidualnie II miejsce i dwa wyróżnienia.

18. Nauka gry na skrzypcach (zajęcia bezpłatne)

W zajęciach uczestniczy 8 członków. Prowadzi je jeden z członków kapeli RZPiT „Bestwina". Odbywają się we wtorki i piątki w budynku CKSiR.

19. Kurs językowy – język angielski (zajęcia odpłatne)

W zajęciach uczestniczy młodzież z terenu naszej Gminy.

II. Muzeum Regionalne im. ks. Zygmunta Bubaka

1. Wystawy w Muzeum Regionalnym

- **Wystawa rękodzieła „Na Boże Narodzenie"**

Na wystawie podziwiać można było nawiązujące tematyką do Świąt Bożego Narodzenia, prace Zespołu Bukieciarek i Koronkarek z Bestwinki.

- **Wystawa malarska Eustachego Matejki**

Wystawa przedstawiała pejzaże zainspirowane pięknem przyrody, które ukazywały jesienny i zimowy czar górskich stoków. Podziwiając wystawę, każdy z widzów mógł oczarować się jesienną scenerią, która niepostrzeżenie przemieniła się zimowy krajobraz. Dostrzec mogli to jedyni Ci, którzy odwiedzili galerę "Na prowincji" więcej niż jeden raz - wystawa ewoluowała tak jak krajobraz za naszymi oknami.

- **Wystawa fotograficzna "Pełnią życia"**

Członkowie Bestwińskiego Koła Socjologów poprzez wystawę fotograficzną „Pełnią życia" promowali postawę mieszkańców gminy Bestwina, którzy na emeryturze aktywnie spędzają czas - pragnąc przy tym zachęcić wszystkich, niezależnie od wieku, do aktywnego spędzania czasu i rozwijania swoich zainteresowań.

- **Wystawa malarska Honoraty Mynarskiej**

Na wystawie podziwiać można było pejzaże zainspirowane pięknem przyrody, które ukazywały jej czar o każdej porze roku. Każdy z widzów mógł oczarować się wiosenną łąką usłaną czerwonymi makami czy bajecznie kolorową jesienną aleję przecinającą rdzawo-złocisty las.

- **Wystawa reporterska "Dotknęliśmy 504-letniego serca"**

Towarzystwo Miłośników Ziemi Bestwińskiej już od wielu lat czyniło starania o odzyskanie bestwińskiego dzwonu, który 21 lipca 1941 zabrano z Bestwiny w głąb Rzeszy. Pochodzi on z 1504 roku i jest starszy od słynnego dzwonu Zygmunta o 16 lat. Dzięki zaangażowaniu wielu ludzi dobrej woli, 18 września 2008 roku doszło do spotkania delegacji z naszej gminy z Generalnym Wikariuszem diecezji Passau, a następnie delegacja miała możliwość dotknięcia, dosłownie, a nie w przenośni, historycznego dzwonu i jego serca. W przeddzień powrotu bestwińskiego dzwonu w galerii „Na prowincji" podziwiać można było fotograficzną relacje z tej wyprawy.

- **Wystawa „Moja Bestwina" autorstwa Macieja Magi**

Maciej Maga jest międzynarodowej sławy artystą kultywującym wielowiekowe tradycje wyrazu w sposób odważny i bardzo prowokacyjny. Siła prac Macieja Magi jest w treści jego prac. Obrazy zatrzymują daną „chwilę życia" na zawsze. I choć dzisiaj Maciej Maga znany jest w artystycznym świecie głównie z portretowania to na wystawie podziwiać mogliśmy jego zauroczenie rodzinną Bestwiną.

- **Wystawa malarska Marii Stanclik-Paluszak**

Maria Stanclik-Paluszak, członek zarządu Bronowickiego Stowarzyszenia Sztuk Wszelkich w Krakowie, członek grupy twórczej "Amarant" prowadzonej przez artystę malarza Kazimierza Machowinę. Od młodości interesowała się malarstwem. Zazdrościła tej

umiejętności innym, sądząc iż sama nie ma w tym kierunku zdolności. Przez 30 lat pracowała we Francji i Niemczech i dopiero po powrocie do Polski i osiedleniu się w Krakowie - pod wpływem przyjaciół spróbowała swoich możliwości w Amarancie. Pasjonuje się podróżami po świecie i często maluje widoki, którymi była zauroczona.

- **Wystawa prac Zespołu Bukieciarek i Koronkarek z Bestwinki**

Podczas wystawy prac Zespołu Bukieciarek i Koronkarek z Bestwinki podziwiać można było prace, które są niezwykłym wyrazem pielęgnowania i upowszechniania w regionie tradycyjnych technik, związanych z rękodziełem zanikających już dziedzin sztuki ludowej. Warto przy tej okazji wspomnieć, iż autorkami arcydzieł są: Aleksandra Jamroz, Eugenia Wilczek, Alicja Prymula, Emilia Cofała oraz Zofia Komór.

2. Spotkania tematyczne

- **Kampania społeczna "Pełnią życia"**

Spotkanie odbyło się 14 listopada w Muzeum Regionalnym im. Z. Bubaka. Przybyło na nie wielu aktywnych społecznie mieszkańców z wszystkich czterech sołectw. Goście zostali ciepło przywitani przez Andrzeja Wojtyłę i Wioletę Gandor, którzy poprowadzili spotkanie. Rozpoczęło się ono odsłonięciem zdjęć mieszkańców. Sylwetki gości zostały przybliżone w kilku słowach przez prowadzących. Każdy otrzymał również pamiątkowe zdjęcie.

- **Wyjazdowe posiedzenie Komisji Kultury Rady Powiatu Bielskiego**

W Muzeum Regionalnym odbyło się wyjazdowe posiedzenie Komisji Edukacji, Kultury i Sztuki Rady Powiatu Bielskiego. Jeden z punktów porządku posiedzenia obejmował prelekcję p. Walerii Owczarz – przewodniczącej Towarzystwa Miłośników Ziemi Bestwińskiej. Tematyka prelekcji dotyczyła znaczenia Muzeum Regionalnego w edukacji regionalnej młodzieży.

- **Epitafium pamięci – por. Zdzisław Kurek**

15 września pod obeliskiem na bestwińskim cmentarzu członkowie Towarzystwa Miłośników Ziemi Bestwińskiej przy asyście harcerzy z drużyny harcerskiej "Ogień" zapalili znicze dla śp. porucznika Zdzisława Kurka oraz minutą ciszy uczcili pamięć tragicznie zmarłego lotnika. Następnie udając się do Muzeum Regionalnego, każdy z przybyłych miał możliwość poznania losów tego obywatela ziemi bestwińskiej, a także dywizjonu 307 w którym służył aż do tragicznego wypadku.

- **Benefis Honoraty Mynarskiej**

Podczas spotkania pani Honorata opowiedziała zgromadzonym gościom jak rozpoczęła się jej przygoda z malarstwem, skąd czerpie inspiracje oraz dla kogo namalowała już prawie 500 obrazów.

- **Spotkanie z gośćmi z Mitterfirmiansreut**

W dniach od 3-5 września w Bestwinie gościła niemiecka delegacja z parafii Mitterfirmiansreut. Patronat organizacyjny objęła Parafia pod Wezwaniem Najświętszej Marii Panny w Bestwinie, Urząd Gminy w Bestwinie oraz Towarzystwo Miłośników Ziemi Bestwińskiej. Goście odwiedzili m.in. Kraków, Łagiewniki i Wadowice. Na zakończenie wizyty delegacja zwiedzała Muzeum Regionalne im. ks. Z. Bubaka w Bestwinie oraz została zaproszona na pożegnalne spotkanie z przedstawicielami władz, parafii i stowarzyszeń.

- **Uroczystości związane z powrotem bestwińskiego dzwonu**

21 lipca 1941 roku został wywieziony z Bestwiny. Na dwa tygodnie przed 69 rocznicą tego wydarzenia powrócił do swojej parafii. Po nabożeństwie i uroczystym przywitaniu "Króla Chwały" w Muzeum Regionalnym odbyła się konferencja prasowa oraz spotkanie, na którym każdy z przybyłych mógł zapoznać się z historią zabytkowego dzwonu.

- **Forum książki „Wanda z Pobóg Niementowskich i Paweł Godyniowie"**

Spotkanie zorganizowane przez Muzeum Regionalne im. ks. Z. Bubaka oraz Towarzystwo Miłośników Ziemi Bestwińskiej odnoszące się do wspomnień kierownika szkoły w Bestwinie w latach 1926-1940 Pawła Godynia a skierowane w głównej mierze do jego dawnych uczniów.

- **Nauka wykonania „Tradycyjnej palmy wielkanocnej"**

Jak wygląda tradycyjna palma wykonywana przez naszych dziadków i pradziadków? Na to pytanie starało się udzielić odpowiedzi Muzeum Regionalne im. ks. Z. Bubaka w Bestwinie, które wraz z Towarzystwem Miłośników Ziemi Bestwińskiej zorganizowało lekcję „Jak wykonać tradycyjną palmę wielkanocną". Każdy z uczestników miał okazję wykonać tradycyjną palmę wielkanocną, która składała się ze śliby, graniatego drzewa, lyski, kokocza, kaliny a także z oliwnego drzewa, jałowca, bazi, trzciny, jemioły i sosny angielskiej.

3. Prowadzone lekcje w Muzeum Regionalnym

Lekcje: "Od ziarenka do bochenka", "Jak to dawniej w chłopskiej chacie bywało, "Legendy bestwińskie", Lekcja historyczna, "Od krzesiwa, łuczywa do lampy naftowej"

4. Współpraca jednostki z innymi podmiotami

Współpraca z Stowarzyszeniem Na Rzecz Osób z Upośledzeniem Umysłowym „RAZEM".

w sprawie współpracy w zakresie wspólnej realizacji projektu: „Korzeniami wrosnąć w ziemię"

Współpraca z badaczem historii Jerzym Klistała
autorem słownika biograficznego – „Martyrologium mieszkańców..." oraz „Suplement do Martyrologium" – stając się źródłem informacji o poszkodowanych z terenu gminy Bestwina

IPN, MKiDN oraz Fundacją Polsko-Niemieckie Pojednanie
stając się punktem, w którym poszkodowani mieszkańcy mogą uzyskać pomoc przy składaniu wniosku w programie „Straty osobowe i ofiary represji pod okupacją niemiecką"

5. Informacje dodatkowe
Muzeum Regionalne posiada stronę internetową z możliwością zwiedzana on-line, a także stronę mobilną dostosowaną dla urządzeń komórkowych.

III. Tereny Rekreacyjne w Kaniowie

Jednostka dysponuje Kortami Tenisowymi oraz basenami dla dzieci do 14 roku życia, jak również estradą. W 2010 roku zorganizowano spotkanie integracyjne dla osób niepełnosprawnych z Czechowic – Dziedzic i Kaniowa. Z okazji Dnia Dziecka zorganizowano serię konkurencji sportowo – rekreacyjnych dla dzieci i młodzieży. Tereny Rekreacyjne pełnią funkcję kompleksu rekreacyjno – sportowego dla mieszkańców naszej Gminy oraz pobliskich miejscowości. Na terenach rekreacyjnych odbyły się imprezy plenerowe – Undrground Festiwal, VI Międzygminna Rewia Orkiestr Dętych, X Święto Karpia Polskiego, Wrześniowy Dzień Radości.

IV. Park Rekreacyjny w Kaniowie

Teren pełni funkcję kompleksu rekreacyjnego dla mieszkańców naszej Gminy.

V. Imprezy zorganizowane przez Centrum Kultury, Sportu i Rekreacji z krótką ich charakterystyką

16 stycznia

Diecezjalny opłatek Akcji Katolickiej

Uroczystość odbyła się w parafii WNMP w Bestwinie oraz na Sali OSP Bestwina. Oprawę muzyczną oraz nagłośnienie zapewnił Ośrodek Kultury. Podczas uroczystości zaprezentował się Regionalny Zespół Pieśni i Tańca „Bestwina" oraz Chór „Allegro" – jednostki działające przy CKSiR.

30 stycznia

X-lecie chóru „AVE MARIA"

Podczas uroczystości, która odbyła się w parafii WNMP w Bestwinie zaprezentował się chór „Allegro" działający przy CKSiR. CKSiR było współorganizatorem uroczystości.

Ferie zimowe

Tradycyjnie przy współpracy ze Szkołą Podstawową w Bestwince zorganizowano kolejną edycję turnieju tenisa stołowego o Puchar Wójta Gminy Bestwina oraz zawody sportowo – rekreacyjne w ramach programu „Ferie na wesoło". Podczas tegorocznych ferii odbyły się: turniej piłki halowej (Bestwinka), turnieje dzikich drużyn – 3 kategorie wiekowe (szkoły podstawowe, gimnazja, kategoria „Open")

Pracownicy i instruktorzy Ośrodka organizowali zajęcia tematyczne dla dzieci i młodzieży, a w holu przygotowano zestawy gier stołowych i planszowych. Podczas tegorocznych ferii zimowych w budynku CKSiR zorganizowano warsztaty artystyczno-etnologiczne, czyli cykl spotkań dla dzieci i młodzieży, które oscylowały wokół następującej tematyki:

- „Dzieci na świecie – Afryka"
- „Od papirusu do papieru"
- „Oscypek czy Gołka?"

Na terenach rekreacyjnych w Kaniowie przygotowano ogólnodostępne lodowisko.

II edycja Gminnej Ligi Siatkówki Amatorów

W miesiącach luty-marzec w każdą sobotę na sali gimnastycznej przy Szkole Podstawowej w Bestwince odbywały się rozgrywki II edycji Gminnej Ligi Siatkówki Amatorów. W rozgrywkach wzięło udział 6 drużyn. Zwycięzcy otrzymali pamiątkowe dyplomy, statuetki oraz nagrody rzeczowe.

22 marca

Spotkanie dla zasłużonych mieszkańców naszej Gminy

Przy współpracy z Urzędem Gminy CKSiR 27 lutego CKSiR zorganizowało imprezę dla zasłużonych działaczy z terenu naszej Gminy. Impreza odbyła się w sali widowiskowej. W imprezie wzięło udział kilkudziesięciu mieszkańców naszej Gminy, którym władze

Bestwiny wręczyły pamiątkowe statuetki i nagrody pieniężne za promocję naszej Gminy na arenie województwa i kraju. **Galę uświetnił występ flecistki Pauliny Sadowskiej z akompaniatorem – gitarzystą Mateuszem Siewniakiem oraz chór Vocalis z Janowic,**

2 maja

Gminne obchody święta strażaka połączone z poświęceniem nowego samochodu dla OSP Janowice

Uroczystości odbyły się przy strażnicy oraz na terenach rekreacyjnych w Janowicach. CKSiR było współorganizatorem uroczystości. Oprawę muzyczną zapewniła Orkiestra Dęta Gminy Bestwina z siedzibą w Kaniowie oraz gościnnie kapela góralska ze Szczyrku.

3 maja

Uroczyste obchody święta 3 Maja

Tradycyjne złożenie kwiatów pod pomnikiem. Imprezę uświetniła Orkiestra Dęta Gminy Bestwina z siedzibą w Kaniowie.

16 maja

Jubileusz 80-lecia Koła Gospodyń Wiejskich w Bestwinie

Już osiemdziesiąt lat bestwińskie gospodynie pielęgnują rodzimą tradycję, dbając o to, aby wiejskie zwyczaje nie zostały zapomniane. Widać je w ludowych strojach na uroczystościach kościelnych, dożynkach sołeckich i wszelkich innych imprezach gminnych. Ich przywiązanie do folkloru i prezentowanie go poza granicami swojego sołectwa sprawia, że Gmina Bestwina cieszy się opinią dumnej ze swojej tradycji i kultywującej zwyczaje przodków. Jak pokazały uroczystości jubileuszowe – jest tak w rzeczywistości. Po uroczystej mszy świętej, bestwińskie gospodynie oraz zaproszeni goście przeszli do remizy OSP. Tam przybyłych przywitał dyrektor CKSiR który oddał głos Jadwidze Ozimina, prezes Koła. Pani Jadwiga poprosiła, aby chwilą ciszy uczcić pamięć zmarłych gospodyń oraz ofiar tragedii pod Smoleńskiem. Obecni za jubileuszu wysłuchali następnie ciekawej historii Koła, którą przypomniała pani prezes. Jadwiga Ozimina podziękowała Urzędowi Gminy za wsparcie finansowe, zarządowi OSP za udostępnienie pomieszczenia oraz członkom Koła Emerytów i Rencistów za troskę o dobro wspólne, jakim jest budynek remizy. Koło Gospodyń Wiejskich otrzymało również gratulacje i podziękowania od zaproszonych

gości, którzy wyrazili uznanie i życzyli sukcesów w dalszej działalności. Starosta bielski Andrzej Płonka podkreślił, że bestwińskie Koło jest jednym z najstarszych w naszym powiecie, a być może nawet jest tym, które powstało jako pierwsze. Obecni wznieśli toast i trzymając w ręku lampkę szampana, odśpiewali tradycyjne „Sto lat". Jubileusz uświetnił występ Regionalnego Zespołu Pieśni i Tańca „Bestwina", który wykonał piosenki i tańce z rodzimego folkloru.

II Bestwińskie Targi Pracy

21 maja w Centrum Kultury, Sportu i Rekreacji w Bestwinie odbyły się po raz pierwszy Bestwińskie Targi Pracy. Warto wspomnieć, iż pomysłodawcą oraz koordynatorem projektu był Andrzej Wojtyła, radny Gminy Bestwina, jednocześnie pracownik CKSiR, który przy współpracy z Urzędem Gminy w Bestwinie oraz Centrum Edukacji i Pracy Młodzieży OHP oraz Bestwińskim Kołem Socjologów postanowił zorganizować Bestwińskie Targi Pracy, których celem w głównej mierze była pomoc w znalezieniu pracy osobom bezrobotnym, a także młodzieży poszukującej pracy dorywczej bądź wakacyjnej. Organizatorzy przygotowali dla wszystkich zainteresowanych oferty pracy stałej i tymczasowej w kraju oraz zagranicą. Nie zabrakło także propozycji dla młodzieży uczącej się, która oprócz zapoznania się z ofertami pracy, uczestniczyła w zajęciach warsztatowych z doradcą Mobilnego Centrum Informacji Zawodowej.

3 czerwca
Uroczyste obchody Bożego Ciała w Bestwinie

15 czerwca
Uroczyste poświęcenie i oddanie do użytku zmodernizowanego Ośrodka Zdrowia w Bestwinie

Uroczystość miała miejsce przed Ośrodkiem Zdrowia w Bestwinie oraz w budynku Centrum Kultury.

19 – 20 czerwca
(XI Święto Gminy Bestwina połaczone z obchodami 40-lecia Regionalnego Zespołu Pieśni i Tańca „Bestwina)

W dniach 19 i 20 czerwca 2010 roku obchodziliśmy XI Święto Gminy Bestwina oraz 40 – lecie Regionalnego Zespołu Pieśni i Tańca „Bestwina. Święto Gminy Bestwina już na stałe wpisało się w kalendarz letnich imprez plenerowych, o zainteresowaniu nim świadczy duża liczba gości przybywających z wszystkich zakątków naszego powiatu, a także z dalszych okolic. Rok 2010 to już jedenaste spotkanie z muzyką i biesiadą, ale nie tylko to jest powodem wyjątkowości tegorocznego festynu. 40 – lecie istnienia obchodzi bowiem Zespół Regionalny „Bestwina", założony w roku 1970 z inicjatywy ówczesnego Kierownika Świetlicy Gromadzkiej i Klubu Rolnika, Andrzeja Żaczka, przy wsparciu Kazimiery Moś z Powiatowej Poradni Kulturalno - Oświatowej w Bielsku-Białej. Przyznano Zespołowi liczne wysokie odznaczenia i wyróżnienia, które wręczali na ręce prezesa Ireneusza Stanclika, p. Andrzeja Żaczka i innych m.in. wicemarszałek województwa śląskiego Marian Ormaniec, radny sejmiku wojewódzkiego Andrzej Kamiński, starosta bielski Andrzej Płonka, wicestarosta Mirosław Szemla, wójt Gminy Bestwina Stefan Wodniak wraz ze swoim zastępcą Arturem Beniowskim i przewodniczącym Rady Gminy Jerzym Zużałkiem. Ale na tym nie koniec, bo z dalekiego Kraju Basków w Hiszpanii specjalnie dla przyjaciół „po fachu" przyjechała pani Burmistrz Maria Isabel Landa Gaubeka oraz prezes tamtejszego zespołu folklorystycznego Inaki Sanchez. Przybyły również delegacje z Czech i Austrii. Nasi folkloryści otrzymali z okazji rubinowego jubileuszu wyjątkowy prezent muzyczny – na zaproszenie władz gminy Bestwina przyjechał i wystąpił znany na całym świecie zespół „Śląsk" im. Stanisława Hadyny. Wysłuchaliśmy największych przebojów kojarzonych właśnie ze „Śląskiem" – „Karolinki", „Starzyka" albo „Kukułeczki". W pierwszym i drugim dniu imprezy usłyszeliśmy także wiele innych ciekawych zespołów i kapel zaproszonych przez CKSiR. Oprócz naszej „Bestwiny" nurt ludowy reprezentowały „Cepelia – Fil" z Wilamowic, Zespół Tańca i Pieśni „Sądeczanie" z Nowego Sącza, a także „Tyrolia Band" wykonująca muzykę z krajów alpejskich. Do wspólnego tańca zapraszały wieczorami „Puls" i „Uni-Dance", ponadto zaprezentował się chór „Allegro' pod kierownictwem Magdaleny Wodniak – Foksińskiej.

26 czerwca
(VI Międzygminna Rewia Orkiestr Dętych)

Barwny korowód orkiestr dętych przeszedł 26 czerwca ulicami Kaniowa, a mieszkańcy i goście posłuchali najpiękniejszych marszy oraz przebojów muzyki rozrywkowej. Po raz szósty odbyła się w tym sołectwie „Międzygminna Rewia Orkiestr Dętych", nad którą honorowy patronat objął Starosta Bielski Andrzej Płonka. Zaczęło się od odprawy kapelmistrzów i paradnego przemarszu wszystkich orkiestr ulicami Kaniowa. W tym roku zaszczytu tego dostąpiły: Orkiestra Dęta Sami Swoi" z Rudna (Gmina Rudziniec), Orkiestra Dęta OSP Stara Wieś, Orkiestra Dęta z Tarnowskich Gór, Orkiestra Dęta Oddziału Prewencji Policji w Katowicach i oczywiście Orkiestra Dęta Gminy Bestwina z siedzibą w Kaniowie. Po defiladzie jej uczestnicy dali koncert na estradzie terenów rekreacyjnych. Koncert ten poprowadził z dużym zaangażowaniem i humorem pan Jacek Jonkisz. Sami wykonawcy również zachwycili, przygotowali dla widzów sporo niespodzianek. W części oficjalnej wręczono dyplomy i podziękowania. Uhonorowano każdą orkiestrę oraz osoby indywidualne, szczególne brawa należą się za całą dotychczasową działalność prezesowi Stanisławowi Hamerlakowi i pani Kapelmistrz. Obecny na Rewii Poseł na Sejm RP Jacek Falfus wręczył nagrodę dla najmłodszego muzyka dwunastoletniemu Dawidowi Tomalce z Tarnowskich Gór. Ponadto nagrody i dyplomy wręczali: Wójt Gminy Bestwina Stefan Wodniak, Zastępca Wójta Artur Beniowski, sołtys Kaniowa Marek Pękala oraz dyrektor CKSiR. Na widowni znalazł się także radny powiatowy Józef Maziarz i kilkoro radnych gminnych. Dopisała pogoda i publiczność, bawiono się do późna przy muzyce kapeli góralskiej „Ondraszki" oraz zespołu „Puls".

Lipiec

Współorganizacja wraz z Towarzystwem Miłośników Ziemi Bestwińskiej oraz parafią bestwińską uroczystości związanej z powrotem do Bestwiny zabytkowego dzwonu z 1504 roku.

2 – 22 Sierpnia

Centrum Kultury, Sportu i Rekreacji w poniedziałki, środy oraz piątki zorganizowało zajęcia plastyczne dla dzieci w wieku szkolnym.

21 sierpnia
(X Święto Karpia Polskiego)

Organizowane po raz dziesiąty przez Centrum Kultury,Sportu i Rekreacji w Bestwinie, Sekcję Wędkarską i LKS Przełom Kaniów Święto Karpia spotkało się z niezwykle licznym zainteresowaniem. Według szacunków w imprezie uczestniczyło około 1500 osób. Tradycyjnie odbyły się zawody wędkarskie - w rywalizacji na akwenie Miasteczko wzięło udział 68 wędkarzy. **Zwyciężył Ryszard Kwak**, łowiąc aż 23, 77 kg karpi. Jest to prawie dwa razy więcej niż drugi na liście **Jaszek Marcin** i trzy razy tyle, co trzeci **Tadeusz Wysocki.** Następnie odbył się mecz derbowy LKS Przełom Kaniów – KS Bestwinka, dla najmłodszych przewidziano program artystyczny „Wesołe śpiewanko", gwiadą imprezy był Damian Holecki, a do późnych godzin grał i śpiewał zespół UNI DANCE.

28 sierpnia

Około 50 zabytkowych pojazdów zajechało 28 sierpnia na parking w centrum Bestwiny. Samochody i motocykle gościły u nas z racji odbywającego się w tym dniu X Jubileuszowego Międzynarodowego Rajdu Pojazdów Zabytkowych Bielany „Nostalgia 2010". Można było zobaczyć całą historię XX – wiecznej motoryzacji w przekroju, w tym najstarszy samochód wyprodukowany w roku 1928. Jest to oryginalny wóz pożarniczy marki Skoda, którym przyjechali strażacy zza południowej granicy. Oprócz niego dumnie prezentowały się liczne znane i mniej znane historyczne wehikuły. Uczestnicy rajdu często wiernie oddawali klimat epoki poprzez stroje z lat 20 i 30 oraz nieco późniejsze – Bestwinę zaszczycił swą obecnością sam król Rock'n'rolla Elvis Presley. Jednym z patronów tegorocznego Rajdu był Wójt Gminy Bestwina **Stefan Wodniak**, który wręczył czeskim strażakom pamiątkowy puchar. Bestwiński etap imprezy organizowało Centrum Kultury.

29 sierpnia
(Turniej Streetballa)

Po raz kolejny rozegrano w Bestwinie turniej koszykówki ulicznej. Ma ona u nas swoich zwolenników, którzy wykorzystują każdy kawałek asfaltu, gdzie tylko postawiony jest kosz, aby doskonalić swoje umiejętności a jednocześnie dobrze się bawić. Swój udział w turnieju, organizowanym jak przez radnych: Andrzeja Wojtyłę i Jerzego

Zużałka oraz Centrum Kultury, Sportu i Rekreacji zgłosiło 7 drużyn. Zawody odbyły się na boisku przy Zespole Szkolno-Przedszkolnym w Bestwinie.

12 września
(IV Janowicki Turniej Siatkówki)

Przekładany ze względów pogodowych Janowicki Turniej Siatkówki odbył się 12 września. Co prawda pogoda nie rozpieszczała w tym dniu zawodników, ale najważniejsze, że ci wszyscy, którzy są pasjonatami siatkówki, którzy w taki zdrowy sposób potrafią i chcą spędzać czas mogli się spotkać i po raz kolejny sprawdzić, która z amatorskich drużyn grających w najbliższych okolicach jest najlepsza. To duże uproszczenie, bo dla zawodników najważniejsza była wspólna, dobra zabawa, o czym mógł zaświadczać towarzyszący rozgrywkom śmiech i znakomity humor uczestników. Organizatorami Turnieju byli, tradycyjnie już, radni Andrzej Wojtyła i Jerzy Zużałek oraz Centrum Kultury, Sportu i Rekreacji w Bestwinie. Zwycięzcą edycji Turnieju Janowice'2010 został drużyna Volley Master's w składzie: Rafał Walusiak, Paweł Żelazny, Krzysztof Łukasik, Jerzy Kazimierczak, Dawid Stolarski, Artur Zięba, Dominik Hulbój. Drugie miejsce zajęła Stara Wieś w składzie: Daniel Markiel, Szymon Szymański, D. Mikołajczyk, Filip Ulbrich, Piotr Grabowski. Honoru gminy Bestwina bronili, z dobrym zresztą skutkiem, Wioślarze Widmo: Grzegorz Gębczyński, Tomasz Ozimina, Łukasz Olejak, Bogusław Maciocha, Pyś Mariusz, Tomasz Wróbel, Sylwester Placuch, Robert Kapela – zajęli trzecie miejsce, ale po drodze napędzili faworytom sporo strachu.

15 października
(IV Bestwińskie Spotkania Socjologiczne)

W tym roku poruszano podczas nich kwestie związane z funkcjonowaniem kobiet na rynku pracy, w życiu publicznym i rodzinnym. Konferencja „Współczesna Kobieta", która odbyła się 15 października w Centrum Kultury, Sportu i Rekreacji w Bestwinie zgromadziła wielu mieszkańców gminy. Organizatorem spotkania było Bestwińskie Koło Socjologów oraz CKSiR. Wśród prelegentów, którzy przyjęli zaproszenie na spotkania znalazły się: dr Agata Zygmunt oraz dr Katarzyna Ponikowska z Instytutu Socjologii Uniwersytetu Śląskiego w Katowicach, mgr Anna Barabasz z Katedry Socjologii Akademii Techniczno-Humanistycznej w Bielsku-Białej, dyrektor bielskiej galerii BWA Agata

Smalcerz oraz Wioleta Gandor, członkini Bestwińskiego Koła Socjologów. Konferencję poprowadził przedstawiciel stowarzyszenia i radny Andrzej Wojtyła.

10 – 11 Listopada
XI Przegląd Pieśni Patriotycznej

Nie ma w Polsce patriotyzmu bez pieśni. Nawet gdybyśmy starali się od nich uciec, słyszymy je przy wielu okazjach, szczególnie wyraźnie podczas obchodów świąt państwowych i ważnych rocznic. Dzisiaj śpiewane są głośno i wyraźnie, ale jeszcze całkiem niedawno za wykonywanie niektórych groziło więzienie lub co najmniej nieprzyjemności ze strony aparatu władzy. Mimo to nawet w zamknięciu nie rezygnowano ze śpiewu, bo co innego jak nie pieśń dodaje sił i pomaga uwierzyć w zwycięstwo ideałów, o które się walczy? Oczywiście twórczość patriotyczna ciągle ewoluuje, nie zatrzymujemy się na etapie „Roty", choć pieśń to na pewno ze wszech miar godna szacunku. Słowa bywają pisane „na gorąco" pod wpływem bieżących wydarzeń, o czym świadczą choćby piosenki powstańców warszawskich. Nowe spojrzenie pokazali w bliższych nam czasach Jacek Kaczmarski, Jan Pietrzak i cała plejada artystów związanych z ruchem „Solidarności". Nie dziwi w tym kontekście, że uczestnicy XI Przeglądu Pieśni Patriotycznej zorganizowanego starali się do swojego repertuaru włączyć utwory starsze i całkiem nowe, powstałe nawet w ciągu ostatnich miesięcy po katastrofie w Smoleńsku. Publiczność mogła dzięki temu udać się w podróż w czasie przez wszystkie epoki, przeżywać te same uczucia, które w sercu nosili legioniści Piłsudskiego, uczestnicy powstań śląskich, żołnierze Września 1939 roku. Na salę widowiskową CKSiR przybyli 10 listopada liczni goście, by dopingować młodych wykonawców i posłuchać efektu wielotygodniowych prób. Wójt Stefan Wodniak powiedział, że nauka miłości do Ojczyzny jest konieczna od najmłodszych lat, więc bardzo się cieszy, widząc taką ilość uczestników (brało ich udział w sumie ok. 200). Oprócz wójta obecny był jego zastępca Artur Beniowski, Przewodniczący Rady Gminy Jerzy Zużałek, radni, przedstawiciele Akcji Katolickiej, kół i stowarzyszeń, a także rodzice i nauczyciele. W Jury konkursu zasiedli: ksiądz proboszcz bestwińskiej parafii Cezary Dulka, pani Anna Puczka oraz Mariusz Mika, prowadzący kapelę Zespołu Regionalnego. Jurorzy mieli bardzo trudne zadanie, ponieważ poziom przeglądu wzrasta z roku na rok i rzeczywiście wyłonienie najlepszych wymagało wielu konsultacji. Ostatecznie wyniki kształtują się następująco:

Szkoła Podstawowa, kategoria solo, duet, zespoły wokalne kl. IV – VI:

I m. Justyna Radwan, ZSP Bestwinka

Szkoła Podstawowa, kst. Chóry, kl. I – III:

I m. Chór „Vivace" ZSP Bestwina

Szkoła Podstawowa, kat. chóry, kl. IV - VI:

I m. Chór „Cantata" ZSP Bestwina

II m. Chór SP Bestwinka

Szkoły ponad gimnazjalne, kat. Chóry:

I m. Chór „Allegro", CKSiR Bestwina

Szkoły ponad gimnazjalne, kat. solo, duet, zespoły wokalne:

I m. Jakub Foltak

Gimnazjum, kat. chór:

I m. Chór „Bel Canto", Gimnazjum w Bestwince

II m. Chór "Andante", gimnazjum w Bestwinie

Gimnazjum, kat. solo, duet, zespoły wokalne

I m. Natalia Wróbel, Gimnazjum w Bestwinie

II m. Anna Rezik, Natalia Wróbel, Gimnazjum w Bestwinie

II m. ex aequo – Agnieszka Binek, Gimnazjum w Bestwince oraz Aleksandra Zoń i Mirella Kubik, Gimnazjum w Bestwinie

IV m. Paulina Grygierzec, Gimnazjum w Bestwince

V m. Anna Ślosarczyk, Gabriela Baranowska, Gimnazjum w Bestwince

VI m. Paulina Kobiela, Gimnazjum w Bestwince

Grand Prix Przeglądu zdobył Jakub Foltak.

11 Listopada odbyło się uroczyste złożenie kwiatów pod pomnikiem przy Urzędzie Gminy w Bestwinie. Oprawe artystyczna zapewniła Orkiestra Dęta Gminy Bestwina z siedzibą w Kaniowie.

Grudzień

Współorganizacja wraz z Urzędem Gminy złotych i diamentowych Godów. Oprawę artystyczna zapewnił chór Allegro.

W 2010 roku Centrum Kultury zorganizowało szereg konkursów dla dzieci i młodzieży. Dodatkowo Centrum Kultury służyło pomocą techniczną oraz finansową w imprezach organizowanych przez szkoły i stowarzyszenia działające na terenie Gminy Bestwina (m.in. pomoc przy organizacji 80-lecia KGW Bestwina, V Janowiceki Rajd Rowerowy, impreza młodzieżowa – Underground w Kaniowie, Gminne obchody Dnia Strażaka, 10-lecie chóru AVE MARIA, Festyn Sportowy połączony z turniejem piłkarskim o puchar Wójta Gminy Bestwina w Bestwince, Wrześniowy Dzień Radości). Również sekcje stałe działające przy CKSiR uświetniały swoimi występami wiele uroczystości organizowanych na terenie naszej Gminy.

Centrum Kultury, Sportu i Rekreacji w Bestwinie finansowo wsparło także Koła Gospodyń Wiejskich działające na terenie naszej Gminy oraz chór parafialny z Bestwiny i Kaniowa (instruktor).

Do zadań CKSiR należy rozliczanie faktur i kolportaż „Magazynu Gminnego" oraz dostarczanie materiałów i ogłoszeń redaktorowi naczelnemu gazety. W 2010 roku wydano 12 numerów gazety w nakładzie 2500 egzemplarzy każdy. Dodatkowo przygotowano do publikacji materiał promocyjny o naszej Gminie wydrukowany w publikacji „Lato w Beskidach" oraz przygotowywano materiały do druku ukazujące się w „Gazecie Beskidzkiej", finansując i kolportując owe publikacje. W budynku Centrum Kultury znajduje się redakcja „Magazyny Gminnego", biuro pełnomocnika Wójta do spraw rozwiązywania problemów alkoholowych, Bestwińskiego Koła Socjologów oraz punkt przyjęć pracownika Ośrodka Doradztwa Rolniczego. W budynku CKSiR odbyło się kilka szkoleń dla rolników oraz strażaków.

W 2010 roku Centrum Kultury, Sportu i Rekreacji w Bestwinie doposażono w brakujący, niezbędny sprzęt oraz wykonano także szereg prac na terenach rekreacyjnych w Kaniowie i Bestwinie, by poprawić ich funkcjonalność.

Od marca 2008 CKSiR posiada swoją stronę internetową www.kultura.bestwina.pl.

DYREKTOR CKSiR
dr Grzegorz Doboń

Bestwina, 29.01.2011

ZAŁĄCZNIK NR 5

GMINNA BIBLIOTEKA PUBLICZNA W BESTWINIE

Gminna Biblioteka Publiczna

43-512 Bestwina, ul. Szkolna 8

NIP 652-16-08-256

e-mail: gbpbestwina@poczta.onet.pl

www.gbpbestwina.eu

Bestwina 2011-01-20

Sprawozdanie

z działalności Gminnej Biblioteki Publicznej w Bestwinie
wraz z filiami w Bestwince, Janowicach i Kaniowie
od 1 stycznia do 31 grudnia 2010 r.

1. Zbiory biblioteczne

1.1 Zbiory książkowe

W roku 2010 księgozbiór biblioteczny powiększył się o 2600 książek:

- 1765 książek o wartości 35.467,19 zł zakupione z dotacji UG
- 149 książek o wartości 3500,00 zakupione z dotacji Ministerstwa Kultury
- 649 książek uzyskane jako dar z różnych źródeł o wartości 10.567,73 zł
- 37 książek uzyskanych jako ekwiwalent za zagubione, o wartości 539,40 zł

Średnia cena zakupionej książki to 20 zł.

Obecnie całość zasobów bibliotecznych obejmuje 69316 woluminów.

Wielkość księgozbioru w placówkach bibliotecznych, stan na 31.12.10r.:

Biblioteka	**Ilość**
Bestwina	22325
Bestwinka	15289
Janowice	14786
Kaniów	16916
Razem:	**69316**

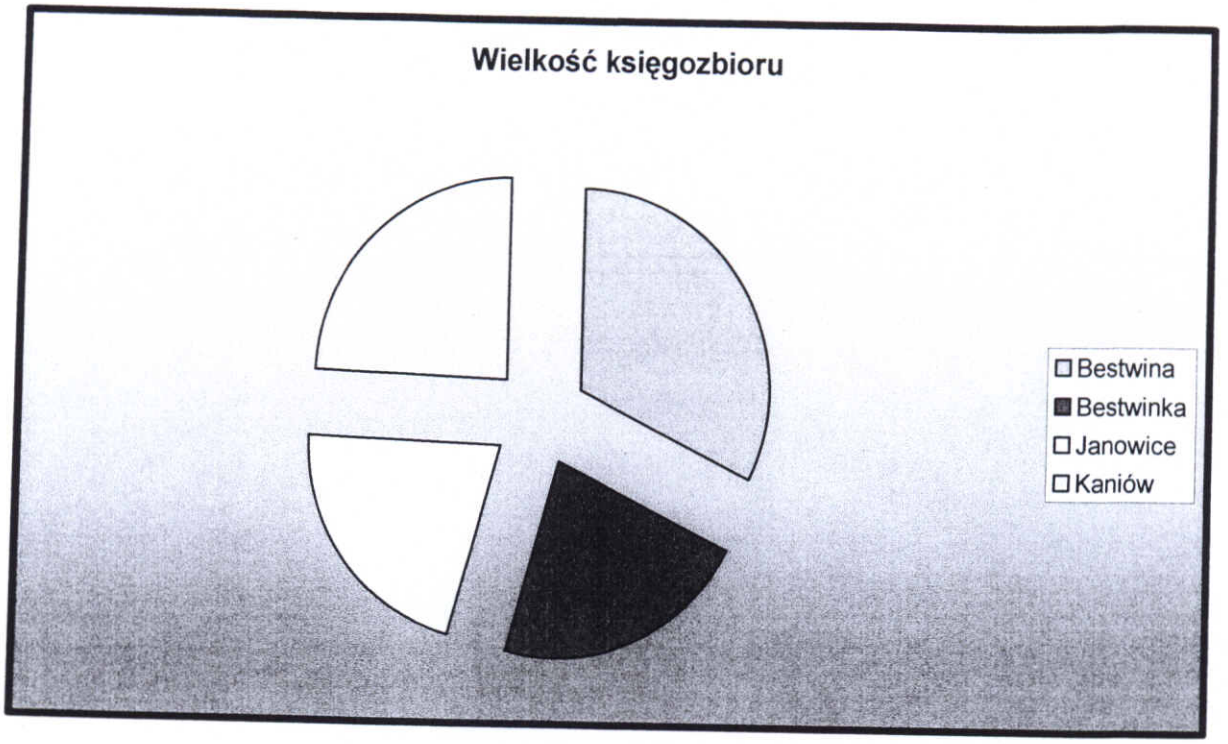

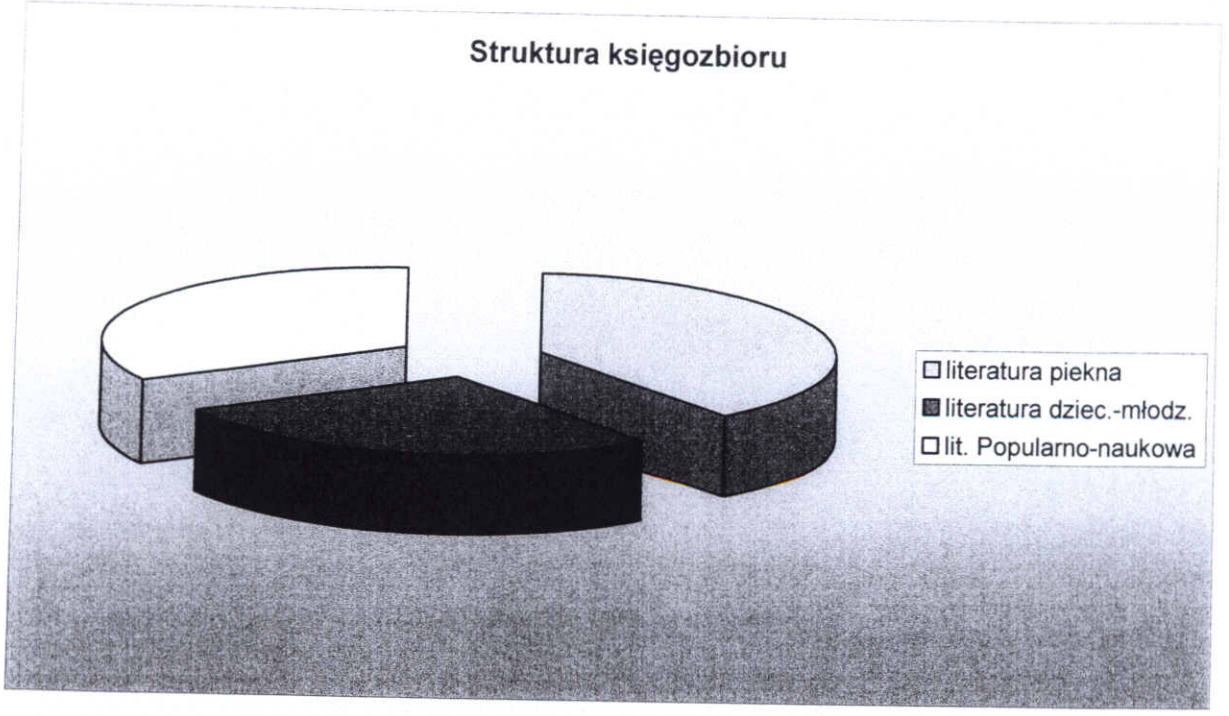

1.2 Zbiory specjalne (multimedia)

Zasoby biblioteki powiększyły się o 263 jednostki o wartości 5235,60 zł, w chwili obecnej w zasobach bibliotecznych jest 1957 egzemplarzy na różnych nośnikach elektronicznych (CD, DVD, VHS, VCD, kasety magnetofonowe) – są to słowniki, encyklopedie multimedialne, dokumenty elektroniczne, filmy, muzyka, pliki internetowe, bajki oraz tzw. książki mówione.

Całość stanowi 1846 egzemplarzy materiałów audiowizualnych i 111 dokumentów elektronicznych.

1.3 Czasopisma

Zaprenumerowano 60 tytułów czasopism, na sumę 7114 zł., 12 tytułów czasopism jest otrzymywanych bezpłatnie.

Gromadzimy również gazetki szkolne i parafialne z terenu Gminy Bestwina.

2. Użytkownicy

Liczba korzystających z bibliotek przedstawia się następująco – stan na 31.12.10:

Miejscowość	Czytelnicy rok 2009 rok 2010	Odwiedziny rok 2009 rok 2010	Imprezy bibl. rok 2009 rok 2010
Bestwina	1468 1497	10794 12182	1813 1930
Bestwinka	516 509	4981 5878	700 854
Janowice	474 523	4991 4415	373 325
Kaniów	830 835	8663 8313	1122 1045
Razem:	**3288 3364**	**29429 30788**	**4008 4154**

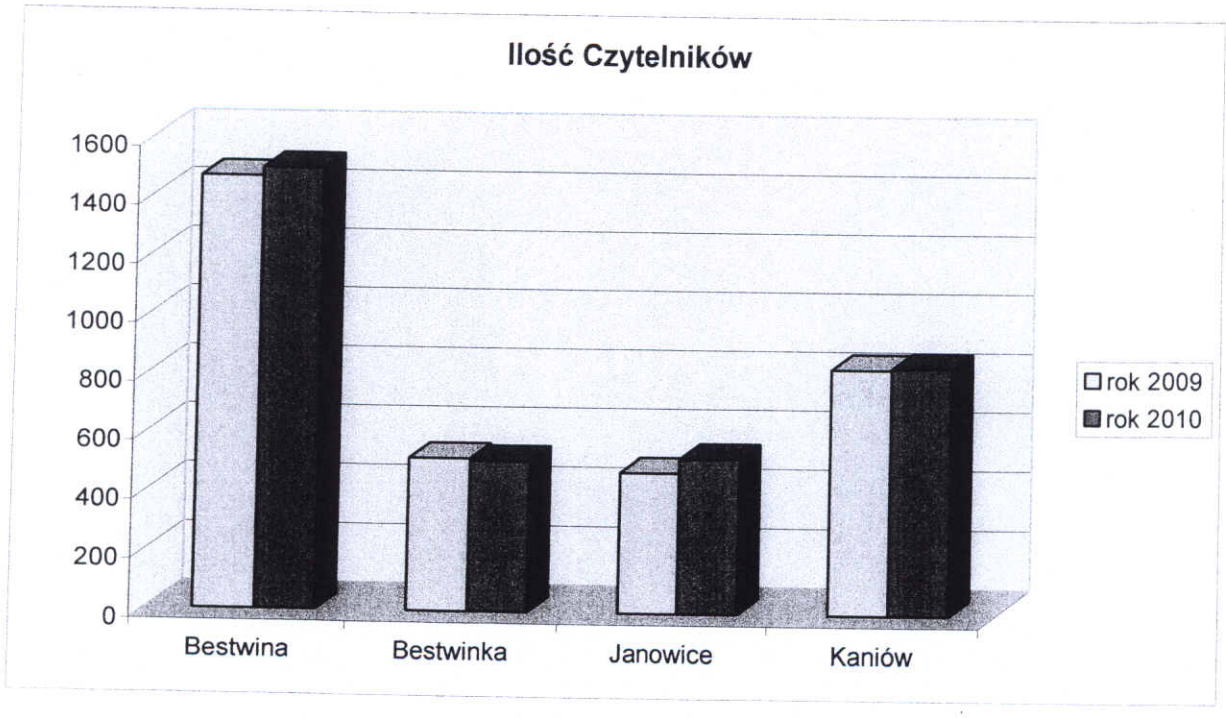

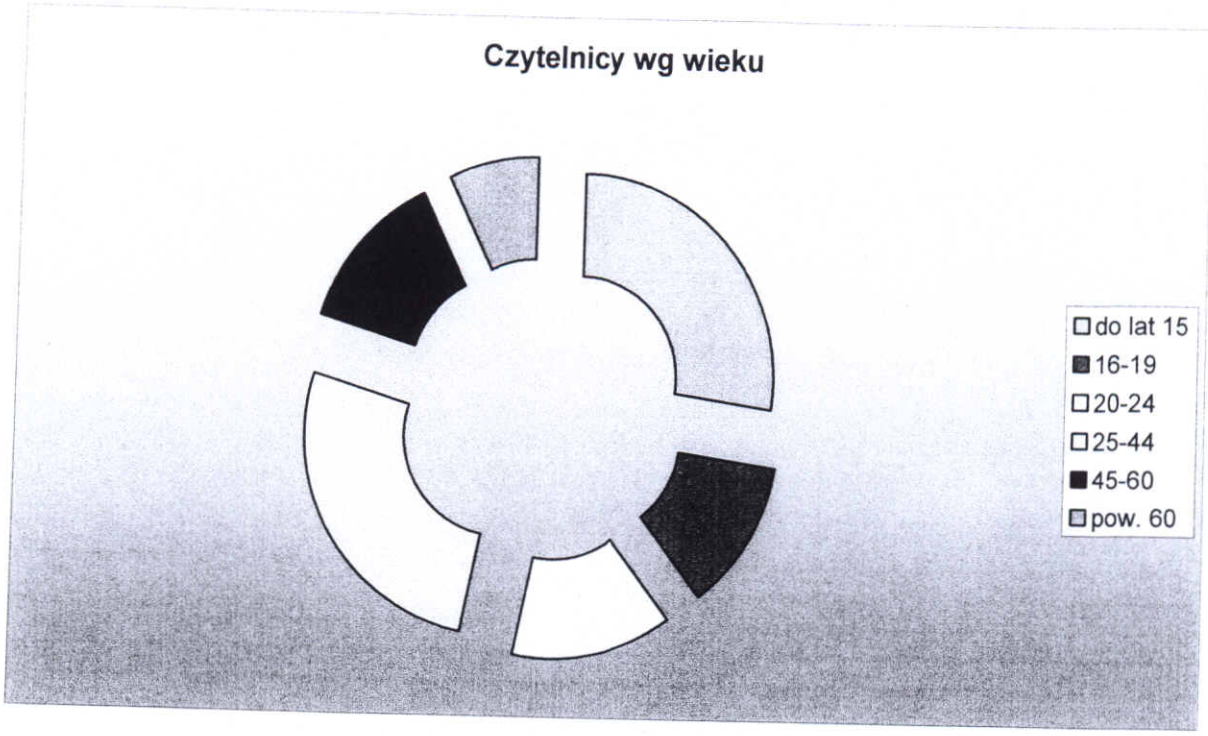

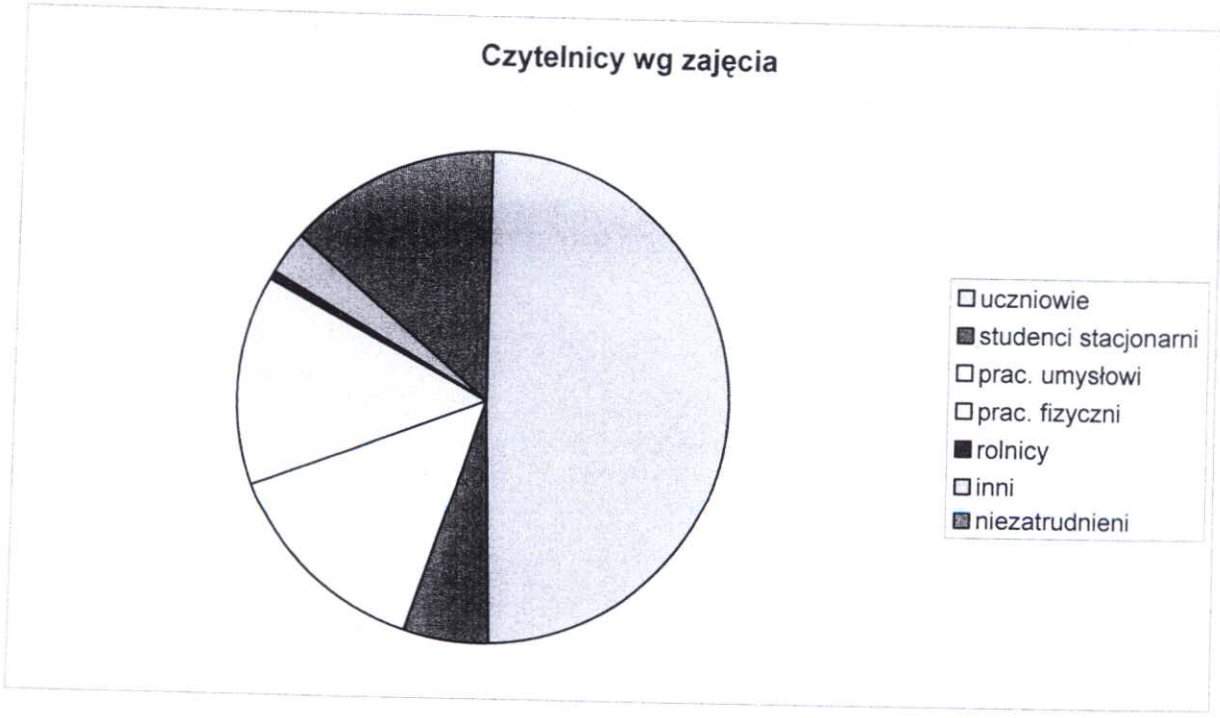

Analizując powyższe dane, a także poniższe dotyczące udostępniania należy stwierdzić, że w stosunku do analogicznego okresu roku ubiegłego zanotowano wzrost liczby czytelników i liczby odwiedzin. Należy odnotować duży wkład pracy filii w Janowicach (mimo, że jest to tylko ½ etatu).

3. Udostępnianie

Oprócz tradycyjnego wypożyczania książek i czasopism, udostępniania prezencyjnego w czytelniach, udostępnia się również dokumenty elektroniczne i zbiory audiowizualne.

Miejscowość	Udostępniono materiałów bibl. rok 2009 rok 2010	Udzielono informacji rok 2009 rok2010
Bestwina	24421 25339	2238 2211
Bestwinka	10780 12266	617 1235
Janowice	13274 12891	620 685
Kaniów	21869 23181	1903 1888
Razem:	**70344 73677**	**5378 6019**

W porównaniu z rokiem ubiegłym zwiększyła się ilość wypożyczanych czasopism.

4. Komputeryzacja

W chwili obecnej wszelkie prace biblioteczne są skomputeryzowane we wszystkich placówkach bibliotecznych. Nadal trwa jedynie uzupełnienie bazy księgozbioru, szczególnie na filiach, ale dotyczy to starszych egzemplarzy. Baza księgozbioru jest kompletna w 90%. Baza zbiorów specjalnych jest kompletna w 100% i jest prowadzona na bieżąco.

Strona www biblioteki, jest prowadzona na bieżąco przez bibliotekarzy poszczególnych placówek. Również na naszej stronie internetowej jest widoczny katalog centralny wszystkich naszych bibliotek, gdzie można sprawdzać swoje konto, wyszukiwać i zamawiać dostępne pozycje. Są prowadzone katalogi książek, zbiorów specjalnych i czasopism.

Zakończono prace nad bibliografią zawartości „Naszego Głosu" a bibliografia zawartości „Magazynu Gminnego" jest prowadzona na bieżąco.

W każdej z bibliotek filialnych można korzystać z Internetu, dla czytelników są wydzielone po 2 stanowiska komputerowe, a w centrali 3; w roku 2010 skorzystały z tego 2443 osoby.

5. Praca na rzecz środowiska

Przykłady ważniejszych przedsięwzięć kulturalnych, edukacyjnych, promocyjnych:
GBP w Bestwinie

Spotkania autorskie:
- z Wojciechem Widłakiem
- z Markiem Szołtyskiem
- z Andrzejem Kapłankiem

Wystawy:
- obrazów Eustachego Matejki
-obrazów SP Ondraszek pt. Kwiaty
-rzeźby i malarstwa na szkle Rozalii i Józefa Szypułów pt. Wsi spokojna, wsi wesoła
-wystawa map pt. Województwo krakowskie w XVI wieku
-600 lat Bitwy pod Grunwaldem
-wystawa prac członkiń KGW w Bestwinie
-wystawa obrazów SP Ondraszek pt. Pszczyna

Konkursy:
- VIII Ogólnopolski Konkurs Poezji Religijnej „O Palmę Wielkanocną"
-konkurs plastyczny „Znani i lubiani"
-Konkurs Fotograficzny „Ocalić od zapomnienia" – Cztery żywioły

Spotkania i zajęcia z dziećmi:
- warsztaty drukarskie „Kalander"
-warsztaty papiernicze „Kalander"

-Tydzień Czytania Bajek
- Cała Polska Czyta Dzieciom

W ciągu 2010 roku, w różnych imprezach, spotkaniach, wystawach i zajęciach w GBP w Bestwinie uczestniczyło około 2000 osób.

Filia w Bestwince

STYCZEŃ

- Zajęcia biblioteczne dla dzieci – pod hasłem: „ Zima u Reksia" – praca plastyczna bałwanek
- Zajęcia dla dzieci pt.: „Bajki naszych marzeń" – głośne czytanie
- Lekcja biblioteczna dla dzieci - regulamin wypożyczeń
- Spotkanie Klubu Moli Książkowych – pt.: „Wyprawa do krainy pierników" – czytamy „Piernikową karetę" W. Chotomskiej – zdobienie pierników

LUTY

- „Ferie w bibliotece" – zajęcia dla dzieci przedszkolnych – czytanie bajek, zajęcia plastyczne, słuchowiska

MARZEC

- Zajęcia dla dzieci pt.: „Poznajemy zwyczaje wielkanocne" – czytanie bajki, praca plastyczna – zajączek
- Wystawa twórczości KGW w Bestwince „W oczekiwaniu na wiosnę"

KWIECIEŃ

- Zajęcia dla dzieci przedszkolnych pt.: „Poznajemy Anglię"
- Wystawa malarstwa Stowarzyszenia Artystów „Ondraszek" pod hasłem „Kwiaty"

MAJ

- **TYDZIEŃ BIBLIOTEK**
  - Głośne czytanie bajek
  - Odgadywanie zaszyfrowanego tekstu
  - Słuchowisko „Czerwony Kapturek"
  - Konkurs na najpiękniejszą ilustrację

- Lekcja biblioteczna dla dzieci : podział literatury, katalogi biblioteczne
- Zajęcia dla dzieci – czytanie bajki „ Niesforny jeżyk", praca plastyczna – bukiet dla mamy

CZERWIEC

- Zajęcia dla dzieci – pt.: „Wakacje tuż tuż", czytanie bajki, praca plastyczna-plaża
- Zajęcia dla dzieci – czytanie bajki „Franklin jedzie na wycieczkę", praca plastyczna – słoneczko

LIPIEC-SIERPIEŃ

- „Wakacje z orgiami" - zajęcia wakacyjne dla dzieci
- „Legendy bestwińskie" – zajęcia wakacyjne dla dzieci z świetlicy środowiskowej – czytanie legend, praca plastyczna

WRZESIEŃ

- Lekcja biblioteczna dla dzieci – Poznajemy bibliotekę

- Zajęcia plastyczno–literackie dla dzieci – czytanie bajek, praca plastyczna – orgiami kółkowe
- Spotkanie Klubu Przyjaciół Reksia – słuchowisko, praca plastyczna – jeżyk
- Lekcja biblioteczna dla młodzieży - katalogi kartkowe i elektroniczne
- Lekcja biblioteczna dla młodzieży - katalogi kartkowe i elektroniczne
- Lekcja biblioteczna dla młodzieży - katalogi kartkowe i elektroniczne

PAŹDZIERNIK

- Głośne czytanie bajek
- Głośne czytanie bajek
- Zajęcia dla dzieci z świetlicy środowiskowej „Jesień w poezji i prozie" – praca plastyczna ilustracja do tekstu - konkurs
- Zajęcia dla dzieci „ Poznaj ważne słowa" - pogadanka

LISTOPAD

- Zajęcia dla dzieci „ Zagadki literackie" – mini konkurs
- Zajęcia dla dzieci „ Zwyczaje świąteczne"

GRUDZIEŃ

- Zajęcia dla dzieci z świetlicy środowiskowej „Witaj zimo"
- Konkurs na najpiękniejszą ilustrację do wierszy o zimie
- Spotkanie Klubu Przyjaciół Reksia „Świąteczne zwyczaje" – praca plastyczna choinka
- „Beskidzkim szlakiem" – spotkanie z kolekcjonerem i przewodnikiem beskidzkim Marianem Grzywacz

FREKWENCJA W BESTWINCE : 854 OSOBY

Filia w Kaniowie

Styczeń

Luty

- Śniegowa przygoda Faraona Tutiegi – krzyżówka egipska
- Kino biblioteczne dla dzieci przedszkolnych
- Ferie zimowe w bibliotece - Chiny – mapy, mur chiński, kuchnia chińska
- Ferie zimowe w bibliotece - Japonia – wachlarze, baśnie japońskie, orgiami, niespodzianki, zabawy, kwitnące wiśnie
- Dyskusyjny Klub Książki - „Gringo wśród dzikich plemion" – Cejrowski Wojciech

Marzec

- Szkoła przetrwania – Alaska – film dla 6-latków
- Dyskusyjny Klub Książki - „Powroty nad Rozlewiskiem" - Kalicińska Małgorzata
- Klub Moli Książkowych

Kwiecień

- Kiermasz świąteczny z Przedszkola w Kaniowie
- Wystawa fotograficzna „Bielsko wczoraj i dziś" Ryszarda Tomiczka
- Klub Moli Książkowych - architektura dla dzieci
- Rzym – spotkanie z pięciolatkami, „ Dlaczego rzymianie naśladowali greków"
- Dyskusyjny Klub Książki -„Poszukiwacze muszelek" – Pilcher Rosamunde

Maj

- **Tydzień bibliotek**
- Zwiedzanie wystawy fotograficznej „Bielsko wczoraj i dziś" przez kl. IV. Architektura miasta
- Historia katalogu. Katalog kartkowy i elektroniczny różnice.
- „Kto zagadki ładnie zgadnie tego nuda nie dopadnie", zagadki egipskie
- Wycieczka do biblioteki kl. II i kl. III
- Spotkanie z autorem wystawy Ryszardem Tomiczkiem – historia Bielska-Białej kl.V, kl.Via, Kl.VIb
- Wycieczka grupy „Słoneczka"
- Dyskusyjny Klub Książki „ Stuhrowie – historie rodzinne" – Stuhr Jerzy

Czerwiec

- Spotkanie autorskie z Jerzym Klistałą
- Klub Moli Książkowych – zakończenie zajęć w roku szkolnym
- Otwarcie wystawy obrazów haftowanych autorstwa Jadwigi Maroszek
- Wycieczka trzylatków z przedszkola publicznego „Jak należy szanować książki"
- Dyskusyjny Klub Książki „Ja wam pokażę" Katarzyny Grocholi
- Zakończenie zajęć o starożytnym Egipcie – rozdanie dyplomów
- Zakończenie zajęć z grupą pięciolatków – Grecja

Lipiec

- Giełda podręczników
- Wystawa obrazów haftowanych autorstwa Jadwigi Maroszek
- Konkurs pt. „Znani i lubiani"

Sierpień

- Wakacyjne spotkania „Wakacje z duchami"- (8 spotkań)
- Kino wakacyjne
- Wystawa prac wykonanych podczas zajęć wakacyjnych

Wrzesień

- Rozpoczęcie zajęć z przedszkolakami z cyklu „Poznajemy państwa" - Grecja
- Rozpoczęcie zajęć z klasą „0" – Egipt
- Dyskusyjny Klub Książki „Dom nad Rozlewiskiem" – Małgorzaty Kalicińskiej
- Spotkanie podróżnicze dla członków DKK z Andrzejem Kapłankiem

Październik

- Rozpoczęcie zajęć z przedszkolakami z cyklu „Poznajemy państwa" - Francja
- Kurs dla KGW „Piękne z papieru" (5 spotkań)
- Spotkanie z grupą trzylatków – teatrzyk z udziałem dzieci „Kot w butach"
- Klub Moli Książkowych „Grzeczność, na co dzień" – udział w programie szkolnym pt. „Tydzień grzeczności i uprzejmości."
- Zajęcia z przedszkolakami „Greckie dzieci"
- Zajęcia z przedszkolakami Egipt – piramidy
- Dyskusyjny Klub Książki „Dom na klifie" – Szwaja Monika

Listopad

- Zajęcia z przedszkolakami Francja – zabytki

- Wystawa fotograficzna pt. „Parada parowozów" Ryszarda Tomiczka
- Spotkanie andrzejkowe dla dzieci - wróżby
- Wycieczka kl. I – historia parowozu
- Spotkanie z autorem wystawy Ryszardem Tomiczkiem, dla kl. V i VI – historia kolei i parowozów.
- Dyskusyjny Klub Książki „Pachnidło" – Patrick Suskind

Grudzień

- Kiermasz książek
- Trzylatki na teatrzyku – „Kopciuszek"
- „Święta w Egipcie" – wspólne kolędowanie z przedszkolakami
- Wspólne czytanie tekstów literackich. Kl. VI i zaproszeni goście.
- Spotkanie Klubu Sowy Mądrej Głowy – czasopisma dla dzieci i młodzieży- „Victor Junior", oraz wręczenie nagród w konkursie na wiersz o grzeczności.
- Wycieczka z przedszkola „Pracowity dzień św. Mikołaja"- grupa integracyjna
- Dyskusyjny Klub Książki „10 minut od centrum" – Izabela Sowa – zakończenie spotkań

W ciągu 2010 roku, w różnych imprezach, spotkaniach, wystawach i zajęciach w Kaniowie uczestniczyło: 1093 osoby

Filia w Janowicach

Styczeń

- Wystawa "Nieformalnej Grupy Fotograficznej"
- Cykliczne spotkania z zerówką "Zakątek dumania Kubusia Puchatka"

Luty

- Wystawa "Europejski Rok Walki z Ubóstwem i Wykluczeniem Społecznym"
- FERIE ZIMOWE w bibliotece: " Bajki, baśnie i legendy w książce i filmie animowanym"
- Proces powstawania filmu animowanego, tworzenie dekoracji
- Próba samodzielnej animacji, prace plastyczne, gry i zabawy

Marzec

Spotkanie kl. 6 w ramach EUROPE DIRECT pt. "Prawa dziecka w Unii Europejskiej"

Kwiecień

Wystawa " ROK FRYDERYKA CHOPINA"

Maj

- TYDZIEŃ BIBLIOTEK:
- zerówka- Zabawa z alfabetem z pomocą książki pt. " Leniwe literki
- Spotkanie z kl. 4 temat: " Biblioteka nie tylko do wypożyczania książek- gra planszowa"
- Spotkanie " Kółka Robótkowego"

Czerwiec

- Spotkanie " Kółka Robótkowego"
- Cała Polska Czyta Dzieciom. Wizyta u przedszkolaków. Bajki czytali: Pan Benedykt Kohut, Pan Stanisław Nycz

- Cd. Cała Polska Czyta Dzieciom- odwiedziny klas 1,2,3 bajkę czytał Pan Sebastian Frączek

Lipiec

- Wystawa " 600- lecie Bitwy pod Grunwaldem"
- Wakacje w bibliotece: Śladem Matejki- malujemy Bitwę pod Grunwaldem
- Cd.wakacji w bibliotece- gra planszowa " Znów są wakacje"
- Cd. wakacji w bibliotece: projekcja filmu "Krecik", gry planszowe, zgadywanki
- Spotkanie "Kółka Robótkowego"

Sierpień

- Spotkanie "Kółka Robótkowego"
- Spotkanie "Kółka Robótkowego"
- Wycieczka do Książnicy Beskidzkiej w Bielsku po odbiór nagrody zdobytej w konkursie: "Grunwald ,Wiedeń, Warszawa. Szlakiem zwycięstw polskiego Oręża"

Październik

- Spotkanie z przedszkolakami pt. "Jesień w Stumilowym lesie"

Listopad

- Wystawa Iwony Olejak - "Gipsowych ozdób świat"
- Kiermasz książek

Grudzień

- Spotkanie z przedszkolakami, czytanie bajki pt." Białe święta" i malowanie choinek
- Spotkanie z zerówką, czytanie bajki pt. "Boże Narodzenie" oraz wykonywanie bałwana

W ciągu 2010 roku, w różnych imprezach, spotkaniach, wystawach i zajęciach w Janowicach uczestniczyło 258 osób.

Ogółem we wszystkich placówkach zorganizowano i zrealizowano około 200 różnego rodzaju imprez.
W różnego rodzaju konkursach i spotkaniach czytelniczych rozdano w formie nagród ponad 100 książek.

5. Inicjatywy wydawnicze własne :

- Broszurka „Powrót" jako pokłosie konkursu poetyckiego
- Wydanie DVD jako pokłosie X Konkursu Fotograficznego z nagrodzonymi i wyróżnionymi pracami
- Tomik poetycki – wydanie dwujęzyczne- Kazimierz Bielenin: „Na powrót dzwonu"; Zur heimkehr der Glocke

6. Spotkania integracyjne

- W marcu i w grudniu odbyły się kiermasze kartek i stroików świątecznych wykonanych przez uczniów z Zespołu Szkół Specjalnych w Czechowicach-Dziedzicach

- W ciągu całego roku prezentowano prace młodzieży niepełnosprawnej w gablotach w holu biblioteki
- W grudniu młodzież gimnazjalna zorganizowała w bibliotece spotkanie mikołajkowe dla osób niepełnosprawnych z Centrum
- W ciągu całego roku, co miesiąc organizowano spotkania filmowe dla ŚDS Centrum
- W czerwcu biblioteka zorganizowała aukcję obrazów SP Ondraszek na rzecz Stowarzyszenia Osób Niepełnosprawnych RAZEM
- W grudniu uczestniczyliśmy w obchodach 20-lecia istnienia ŚDS Centrum

7. Charakterystyka usług informacyjnych Biblioteki

- informacja o pracy biblioteki

Biblioteka zamieszcza informacje o swojej pracy na stronie internetowej biblioteki gminnej, także na innych lokalnych stronach oraz w „Magazynie Gminnym".

Każdy czytelnik może zaopatrzyć się w ulotkę o pracy biblioteki.

Jest również kronika biblioteki.

- informacja o regionie

Staramy się gromadzić wszystkie dostępne nam informacje o regionie, w tym gazety: „Nasz Głos", „Magazyn Gminny", „Mój powiat".

Gromadzimy również książki o regionie w specjalnie wyodrębnionym dziale, także dokumenty życia społecznego.

- informacja bibliograficzna

Zarówno dla użytkownika indywidualnego jak i zbiorowego jest przeznaczona nasza strona www- są na niej umieszczone informacje biblioteczne o posiadanych zbiorach; katalogowe- o zasobach książkowych, zbiorach specjalnych i czasopismach; bibliograficzne- można sporządzać wieloaspektowe zestawienia tematyczne. Informujemy o nabytkach, jest wykaz czasopism, promujemy działalność biblioteki i zachęcamy do korzystania z różnych form uczestnictwa- spotkań, wystaw, prelekcji.

Usługa dla użytkownika indywidualnego polega na udzielaniu odpowiedzi na zapytania ustne w bezpośredniej rozmowie lub telefonicznej albo e-mailowej- można pisać do czytelni, wypożyczalni lub dyrekcji, a na filiach do kierownika filii (wszyscy mają swoje adresy e-mail) i tą drogą jest również odsyłana odpowiedź. Informujemy o możliwości wypożyczenia konkretnej pozycji, a jeśli jej nie ma w naszych zbiorach informujemy gdzie można ją dostać (korzystamy z katalogów internetowych bądź zapytań telefonicznych).

-informacja naukowa i inna

oprócz księgozbioru poprzez Internet w czytelni internetowej „Ikonka"- 2 komputery dla czytelników w każdej placówce a w centrali 4.

W bibliotece jest wydzielony kącik nowości wydawniczych, jest wolny dostęp do półek

- informacja o Unii Europejskiej- istnieje kącik Informacji Europejskiej.

8. Podsumowanie

W dniu 11.05.2010 r. w Książnicy Beskidzkiej w Bielsku-Białej odbyło się uroczyste podsumowanie X jubileuszowej edycji konkursu Na najlepszą bibliotekę w powiecie bielskim w 2009/2010. W tym roku pod hasłem Tygodnia Bibliotek „Biblioteka – słowa, dźwięki, obrazy". Konkurs organizowany corocznie przez Starostę Bielskiego przy współpracy Książnicy Beskidzkiej i Stowarzyszenia Bibliotekarzy Polskich w Bielsku-Białej, w tym roku został objęty honorowym patronatem Zarządu Głównego Stowarzyszenia Bibliotekarzy Polskich oraz patronatem medialnym „Poradnika Bibliotekarza".

W związku z bardzo wyrównanym poziomem bibliotek uczestniczących w konkursie, komisja postanowiła przyznać w trzech kategoriach Tytuły Najlepszych Bibliotek:

- w kategorii promocja czytelnictwa i działania edukacyjno-kulturalne

Tytuł Najlepsza Biblioteka otrzymała

Gminna Biblioteka Publiczna w Bestwinie Filia w Kaniowie

- w kategorii cykliczne programy czytelniczo-kulturalne

Tytuł Najlepsza Biblioteka otrzymała Gminna Biblioteka Publiczna w Bestwinie .

W styczniu 2010 dyrektor Teresa Lewczak otrzymała odznaczenie „Zasłużony dla kultury polskiej".

DYREKTOR
Gminnej Biblioteki Publicznej
w Bestwinie
mgr Teresa Lewczak

ZAŁĄCZNIK NR 6

Informacja dodatkowa
do bilansu na dzień 31.12.2010 r
SP ZOZ Bestwina
43-512 Bestwina ul.Szkolna 6

1. Jednostka prowadzi działalność ochrony zdrowia na podstawie ustawy o Zakładach Opieki Zdrowotnej.

2. Rokiem obrotowym dla jednostki jest rok kalendarzowy.

3. Przy wycenie poszczególnych składników aktywów i pasywów stosuje się rzeczywiście poniesione na ich nabycie ceny z zachowaniem zasady ostrożnej wyceny.

4. Zapisów w księgach dokonuje się w sposób trwały przez zastosowanie komputera .

5. W ciągu roku obrotowego nie zmieniono zasad ewidencji, metod księgowości, wyceny majątku mających wpływ na treść sporządzonego sprawozdania finansowego.

6. Nie wystąpiły zdarzenia po dniu bilansowym obligujące na podstawie Art. 54 ustawy o rachunkowości do zmian sprawozdania.
Wartości niematerialne i prawne użytkowane o wartości początkowej poniżej 3.500,00 zł., są odpisywane jednorazowo w koszty, natomiast o wartości równej lub wyższej niż 3.500,00 zł.- amortyzowane są metodą liniową przez okres 24 lub 60 miesięcy. Środki trwałe o początkowej wartości poniżej 3.500,00 zł. odpisywane są jednorazowo w koszty w miesiącu przyjęcia ich do użytkowania, albo zaliczane do środków trwałych i jednorazowo amortyzowane. Środki trwałe o wyższej wartości są umarzane metodą liniową przy uwzględnieniu stawek podatkowych.

WARTOŚĆ BRUTTO ŚRODKÓW TRWAŁYCH ORAZ WARTOŚCI NIEMATERIALNYCH I PRAWNYCH

l.p.	Majątku trwałego	Stan na 01.01.2010	a Przychody	Rozchody	Stan na 31.12.2010
1	Budynki i budowle	0	0	0	0
2	Maszyny i urządzenia	29.607,23	4563,65	0	34170,88
3	Środki transportowe		0	0	0
4	Grunty	0	0	0	0
5	POZOSTAŁE ŚR. TRWAŁE	35.170,67	11924,49	0	47095,16
6	WART. NIEMAT. I PRAWNE	754,18		0	754,18
	RAZEM	65.532,08	16488,14	0	82020,22

UMORZENIE ŚRODKÓW TRWAŁYCH I WARTOŚCI NIEMATERIALNYCH I PRAWNYCH

L.p.	Nowe grupy majątku trwałego	Stan na 01.01.2010	Zwiększenia	Zmniejszenia	Stan na 31.12.2010
1	BUDYNKI I BUDOWLE	0	0	0	0
2	MASZYNY I URZĄDZENIA	29.239,20	626,40	0	29.239,20
3	ŚRODKI TRANSPORTU	0	0	0	0
4	POZOSTAŁE ŚR. TRWAŁE	35.538,70	11.924,49	0	35.538,700
5	WART. NIEMAT. I PRAWNE	754,18	0	0	754,18
	RAZEM	65.532,08	12.550,89	0	78.082,97

WARTOŚCI NETTO ŚRODKÓW TRWAŁYCH NIEMATERIALNYCH I PRAWNYCH

I.P.	Nowe grupy majątku trwałego	Stan na 01.01.2010	Stan na 31.12.2010
1	GRUNTY	0	0
2	BUDYNKI I BUDOWLE	0	0
3	MASZYNY I URZĄDZENIA	0	3.937,25
4	SRODKI TRANSPORTU	0	0
5	POZOSTAŁE ŚRODKI TRWAŁE	0	0
6	WART. NIEM. I PRAWNE	0	0
7	Razem	0	3.937,25

8. Wszystkie rozliczenia zarówno po stronie należności jak i zobowiązań są rozrachunkami bieżącymi i do dnia złożenia zeznania zostały rozliczone.
Struktura zobowiązań:

Zobowiązania długoterminowe : -	0,00
Zobowiązania krótkoterminowe wynoszą	134.596,27

W tym:

Krótkoterminowe kredyty bankowe	0,00
Zobowiązania z tytułu dost. i usług	15.088,14
Zobowiązania z tytułu podatku ceł i ubez.	67.822,71
Zobowiązania z tytułu wynagrodzeń	50.647,21
Zobowiązania wewnątrzzakładowe	0,00
Pozostałe zobowiązania krótkoterminowe	1.037,21

9. Jednostka nie utworzyła rezerwy na należności trudno ściągalne.

10. Jednostka posiada przychody przyszłych okresów 0,00

11. Jednostka nie posiada zobowiązań warunkowych nie udziela poręczeń i gwarancji.

12. Szczegółowe rozliczenie przychodów i kosztów oraz ustalenie wyników, zawiera dołączone sprawozdanie „Rachunek zysków i strat", w którym znajduje się szczegółowy wykaz kosztów wg rodzaju.

Specyfikacja kosztów wg rodzaju :

I. **Przychody**	1.309,867,60
A. Wartość sprzedanych towarów	1.301.700,75
W tym:	
POZ ,progr. profil. NFZ	1.188.567,34
I higiena szkolna	
Badania kierowców	3.550,00
Badania laboratoryjne	20.841,00
Badania rtg i ekg	30,00
Badania okresowe	23,00
Dzierżawa	20.459,27
Prywatne rozm. Telef	131,14
Szczepionki	49.665,00
Usługi pielęgniarskie	6.120,00
Konsultacje lekarskie	12.100,00
Rehabilitacja	**0,00**
Pozostałe usługi	**167,00**
Udostępnienie dokument.medycznej	**50,00**
B. Przychody finansowe	5.221,73
W tym;	
Odsetki	1.848,60
Pozostałe przychody	0,00
Przychody operacyjne	3.373,13
C.Zyski nadzwyczajne - wypłata odszkodowania	2.945,12
II. **Koszty**	**1.318.974,69**
A. Zużycie materiałów i energii :	142.471,09
Woda	3.934,40

Leki	1.051,44
Sprzęt jednorazowy	8.700,35
Materiały biurowe	3.308,57
Druki medyczne	3.187,89
Odczynniki	6.692,83
Energia	29.613,90
Gaz	29.536,04
Środki czystości	3.193,49
Szczepionki	44.179,95
Pozostałe	7.886,99
Materiały rtg.usg i ekg	1.185,24
B. USŁUGI OBCE	124.126,22
Usługi medyczne obce	91.570,20
Wywóz nieczystości	4.024,90
Usługi transportowe	307,44
Pozostałe usługi	20.115,85
Usługi telefoniczne	3.815,83
Usługi informatyczne	4.292,00
Usługi remontowe	0,00
C. Wynagrodzenie i świadczenia na rzecz pracowników:	983.957,90
Wynagrodzenie pracowników	801.882,12
Składka ZUS	131.803,19
Świadczenia urlopowe	16.765,44
Świadczenia rzeczowe dla pracowników	0,00
Umowa o dzieło i zlecenie	33.507,15
D. Wartości pozostałych kosztów	52.864,83
Koszty ubezpieczeń	2.129,90
Opłaty pocztowe	527,25
Opłaty bankowe	3.423,25
Koszty delegacji	417,94
Ryczałty samochodowe	13.806,17
Prowadzenie dokumentacji	29.000,00
Opłaty skarbowe	30,00

Koszy nieuzasadnione	95,21
Szkolenie pracowników	336,00
Opłaty statutowe	0,00
Odsetki budżetowe	0,00
Opłaty Inspekcji Sanitarnej	0,00
Usługi BHP	2.196,00
Pozostałe koszty	903,11
E. Podatki i opłaty	3.003,76
F. Amortyzacja	12.550,89
G. Koszty finansowe	0,00
13.Koszty operacyjne	209,86

Wobec jednostki nie toczy się żadne postępowanie sądowe i komornicze.

Przeciętne zatrudnienie wynosi 18 osób.

BIURO USŁUG PODATKOWYCH
mgr Bożena Domasik
43-338 Pierkowice, ul. Św. Wojciecha 1
woj. śląskie, tel. 0-33/ 845-64-87
NIP 937-000-30-30

KIEROWNIK
Samodzielnego Publicznego Zakładu
Opieki Zdrowotnej w Bestwinie
lek. med. Bożena Kaźmierczak

WÓJT GMINY BESTWINA
43-512 Bestwina
ul. Krakowska 111

Sprawozdanie z wykonania planu finansowego jednostek
SP ZOZ
Samorządowych instytucji kultury (CKSiR, Biblioteki)

WÓJT
mgr inż. Stefan Wodniak

BILANS NA DZIEŃ 31.12.2010 R.

Pozycja	Wyszczególnienie	31.12.2009	31.12.2010
1	2	3	4
	AKTYWA		
A.	**Aktywa trwałe**		3 937,25
I.	***Wartości niematerialne i prawne***		
1	*Koszty zakończonych prac rozwojowych*		
2	*Wartość firmy*		
3	*Inne wartości niematerialne i prawne*		
4	*Zaliczki na wartości niematerialne i prawne*		
II.	***Rzeczowe aktywa trwałe***		
1	*Środki trwałe*		*3 937,25*
	a) grunty		*3 937,25*
	b) budynki, lokale i obiekty inżynierii lądowej i wodnej		
	c) urządzenia techniczne i maszyny		
	d) środki transportu		3 937,25
	e) inne środki trwałe		
2	*Środki trwałe w budowie*		
3	*Zaliczki na środki trwałe w budowie*		
III.	***Należności długoterminowe***		
1	*Od jednostek powiązanych*		
2	*Od pozostałych jednostek*		
IV.	***Inwestycje długoterminowe***		
1	*Nieruchomości*		
2	*Wartości niematerialne i prawne*		
3	*Długoterminowe aktywa finansowe*		
4	*Inne inwestycje długoterminowe*		
V.	***Długoterminowe rozliczenia międzyokresowe***		
1	*Aktywa z tytułu odroczonego podatku dochodowego*		
2	*Inne rozliczenia międzyokresowe*		
B.	**Aktywa obrotowe**	**507 050,44**	**492 256,76**
I.	***Zapasy***		
1	*Materiały*		
2	*Półprodukty i produkty w toku*		
3	*Produkty gotowe*		
4	*Towary*		
5	*Zaliczki na dostawy*		
II.	***Należności krótkoterminowe***	***104 465,08***	***98 381,97***
1	*Należności od jednostek powiązanych*		
	a) z tytułu dostaw i usług, o okresie spłaty		
	- do 12 miesięcy		
	- powyżej 12 miesięcy		
	b) inne		
2	*Należności od pozostałych jednostek*	*104 465,08*	*98 381,97*
	a) z tytułu dostaw i usług, o okresie spłaty	104 465,08	98 381,97
	- do 12 miesięcy	104 465,08	98 381,97
	- powyżej 12 miesięcy		
	b) z tytułów budżetowych		
	c) inne		
	d) dochodzone na drodze sądowej		
III.	***Inwestycje krótkoterminowe***	***386 192,07***	***393 874,79***

1	*Krótkoterminowe aktywa finansowe*	*386 192,07*	*393 874,79*
	a) w jednostkach powiązanych		
	- udziały lub akcje		
	- inne papiery wartościowe		
	- udzielone pożyczki		
	- inne krótkoterminowe aktywa finansowe		
	b) w pozostałych jednostkach		
	- udziały lub akcje		
	- inne papiery wartościowe		
	- udzielone pożyczki		
	- inne krótkoterminowe aktywa finansowe		
	c) środki pieniężne i inne aktywa pieniężne	386 492,07	393 874,79
	- środki pieniężne w kasie i na rachunkach	386 192,07	393 874,79
	- inne środki pieniężne		
	- inne aktywa pieniężne		
2	*Inne inwestycje krótkoterminowe*		
IV.	***Krótkoterminowe rozliczenia międzyokresowe***	***16 393,29***	
	RAZEM AKTYWA	***507 050,44***	***496 194,01***

Pozycja	Wyszczególnienie	31.12.2009	31.12.2009
1	2	4	4
A.	4	370 274,65	360 960,70
I.	***Kapitał podstawowy***		
II.	*Należne wpłaty na kapitał podstawowy (wielkość ujemna)*		
III.	*Udziały (akcje) własne (wielkość ujemna)*		
IV.	***Kapitał (fundusz) zapasowy***		
V.	***Kapitał z aktualizacji wyceny***		
VI.	***Pozostałe kapitały (fundusze) rezerwowe***		
VII.	***Zysk (strata) z lat ubiegłych***	*191 537,66*	*370 274,65*
VIII.	***Zysk (strata) netto***	*178 736,99*	*-9 313,95*
IX.	*Odpisy z zysku netto w ciągu roku obrotowego (wielkość ujemna)*		
B.	**Zobowiązania i rezerwy na zobowiązania**	136 775,79	135 233,31
I.	***Rezerwy na zobowiązania***		
1	*Rezerwa z tytułu odroczonego podatku dochodowego*		
2	*Rezerwa na świadczenia emerytalne i podobne*		
	- długoterminowa		
	- krótkoterminowe		
3	*Pozostałe rezerwy*		
	- długoterminowe		
	- krótkoterminowa		
II.	***Zobowiązania długoterminowe***		
1	*Wobec jednostek powiązanych*		
2	*Wobec pozostałych jednostek*		
	a) kredyty i pożyczki		
	b) z tytułu emisji dłużnych papierów wartościowych		
	c) inne zobowiązania finansowe		
	d) inne		

III.	**Zobowiązania krótkoterminowe**	**136 775,79**	**134 595,27**
1	*Wobec jecnostek powiązanych*		
	a) z tytułu dostaw i usług, o okresie wymagalności		
	- do 12 miesięcy		
	- powyżej 12 miesięcy		
	b) inne		
2	*Wobec pozostałych jednostek*	*136 775,79*	*134 595,27*
	a) kredyty i pożyczki		
	b) z tytułu emisji dłużnych papierów wartościowych		
	c) inne zobowiązania finansowe		
	d) z tytułu dostaw i usług	34 735,03	15 088,14
	- do 12 miesięcy	34 735,03	15 088,14
	- powyżej 12 miesięcy		
	e) zaliczki otrzymane na dostawy		
	f) zobowiązania wekslowe		
	g) z tytułu podatków, ceł, ZUS i innych świadczeń	56 241,49	67 822,71
	h) z tytułu wynagrodzeń	44 715,88	50 647,21
	i) inne	1 083,39	1 037,21
3	*Fundusze specjalne*		
IV.	**Rozliczenia międzyokresowe**		**638,04**
1	*Ujemna wartość firmy*		
2	*Inne rozliczenia międzyokresowe*		*638,04*
	- długoterminowe		
	- krótkoterminowe		638,04
	RAZEM PASYWA	**507 050,44**	**496 194,01**

DATA SPORZĄDZENIA 22. 03.2011 r

Sporządził:

BIURO USŁUG PODATKOWYCH
mgr Bożena Domasik
43-331 Dankowice, ul. Św. Wojciecha 1
woj. śląskie, tel. 0-33/ 845-64-87
NIP 937-000-30-30

Zatwierdził

KIEROWNIK
Samodzielnego Publicznego Zakładu
Opieki Zdrowotnej w Bestwinie
lek. med. Bożena Kaźmierczak

Nazwa jednostki sporządzającej:**SP ZOZ BESTWINA UL.SZKOLNA 6**

Rachunek zysków i strat (wariant porównawczy) na dzień 31.12.2010 R.

	Wyszczególnienie	31.12.2009	31.12.2010
A	**Przychody ze sprzedaży i zrównane z nimi, w tym**	**1 290 775,93**	**1 301 703,75**
	od jednostek powiązanych		
I	Przychody ze sprzedaży produktów	1 290 775,93	1 301 703,75
II	Zmiana stanu produktów (zwiększenie - wartość dodatnia; zmniejszenie wartość ujemna)		
III	Koszt wytworzenia produktów na własne potrzeby		
IV	Przychody netto ze sprzedaży towarów i materiałów		
B	**Koszty działalności operacyjnej**	**1 113 541,52**	**1 318 974,69**
I	Amortyzacja	4 852,51	12 550,89
II	Zużycie materiałów i energii	132 282,06	142 471,09
III	Usługi obce	103 790,27	124 126,22
IV	Podatki i opłaty	2 913,77	3 003,76
V	Wynagrodzenia	691 628,27	835 389,27
VI	Ubezpieczenia społeczne i inne świadczenia	127 756,16	148 568,63
VII	Pozostałe koszty rodzajowe	50 318,48	52 864,83
VIII	Wartość sprzedanych towarów i materiałów		
C	**Zysk / strata ze sprzedaży (A - B)**	**177 234,41**	**-17 270,94**
D	**Pozostałe przychody operacyjne**	**0,00**	**3 373,13**
I	Zysk ze zbycia niefinansowych aktywów trwałych		
II	Dotacje		
III	Inne przychody operacyjne		3 373,13
E	**Pozostałe koszty operacyjne**	**0,00**	**209,86**
I	Strata ze zbycia niefinansowych aktywów trwałych		
II	Aktualizacja wartości aktywów niefinansowych		
III	Inne koszty operacyjne		209,86
F	**Zysk / strata z działalności operacyjnej (C + D - E)**	**177 234,41**	**-14 107,67**
G	**Przychody finansowe**	**1 520,53**	**1 848,60**
I	Dywidendy i udziały w zyskach, w tym		
	- od jednostek powiązanych		
II	Odsetki, w tym	1 520,53	1 848,60
	- od jednostek powiązanych		
III	Zysk ze zbycia inwestycji		
IV	Aktualizacja wartości inwestycji		
V	Inne		
H	**Koszty finansowe**	**17,95**	**0,00**
I	Odsetki, w tym	17,95	
	- od jednostek powiązanych		
II	Strata ze zbycia inwestycji		

III	Aktualizacja wartości inwestycji		
IV	Inne		
I	**Zysk/strata z działalności gospodarczej (F+G-H)**	**178 736,99**	**-12 259,07**
J	**Wynik zdarzeń nadzwyczajnych (J.I-J.II)**		**2 945,12**
I	Zyski nadzwyczajne		2 945,12
II	Straty nadzwyczajne		
K	**Zysk / strata brutto (I+/-J)**	**178 736,99**	**-9 313,95**
L	**Podatek dochodowy**		
M	**Pozostałe obwiązkowe zmniejszenie zysku (zwiększenie straty)**		
N	**Zysk / strata netto (K- L-M)**	**178 736,99**	**-9 313,95**

Data sporządzenia 22.03.2011 r

Sporządził:

BIURO USŁUG PODATKOWYCH
mgr Bożena Domasik
tel. 0-33/ 845-64-87
NIP 937-000-30-30

Zatwierdził:

KIEROWNIK
Samodzielnego Publicznego Zakładu
Opieki Zdrowotnej w Bestwinie
lek. med. Bożena Kaźmierczak

Centrum Kultury Sportu i Rekreacji
ul. Krakowska 123
43-512 BESTWINA
tel./fax 215 75 89, tel. 214 13 65
Regon 072372381 NIP 652-00-13-495

Rozliczenie wpływów i wydatków
Centrum Kultury Sportu i Rekreacji w Bestwinie
za okres od 01.01. do 31.12. 2010 r.

	Plan	Wykonanie
Przychody	**978.165,76**	**978.165,76**
w tym		
Dotacja	955.790,88	955.790,88
Przychody własne	22.172,01	22.172,01
Środki finansowe na 1.01.2010	202,87	202,87
Rozchody ogółem	**705.559,75**	**705.559,75**
CKSiR		
Wynagrodzenia z pochodnymi	381.830,52	381.830,52
Utrzymanie bieżące	323.729,23	323.729,23
w tym:		
Utrzymanie ośrodka materiały gospodarcze, biurowe, papiernicze, środki czystości	21.141,92	21.141,92
Energia, woda, gaz	30.368,45	30.368,45
Usługi obce	73.264,17	73.264,17
Usługi pozostałe, kulturalne,	74.224,32	74.224,32
Świadczenia na rzecz pracowników, badania okresowe, BHP	4.500,85	4.500,85
Opłaty i składki VAT, STOART	2.225,00	2.225,00
Odpis obligatoryjny na ZFŚS	10.041,80	10.041,80
Umowy zlecenie z pochodnymi	38.668,07	38.668,07
Nagroda roczna dla pracowników za rok 2008 z pochodnymi	26.640,62	26.640,62
Zakup drukarki	980,00	980,00

Zakup instrumentów	27.199,99	27.199,99
Koszty finansowe	2.750,00	2.750,00
Rezerwa budżetowa	11.724,04	11.724,04
Utrzymanie sekcji i jednostek	**267.860,22**	**267.860,22**
w tym :		
Zespół Regionalny "Bestwina"	23.649,28	23.649,28
Kapela ZR	17.972,00	17.972,00
Dziecięcy zespół regionalny	7.980,00	7.980,00
Gminna Orkiestra Dęta	29.551,61	29.551,61
Magazyn Gminny	28.456,54	28.456,54
Promocja Gminy w Gazecie Beskidzkiej	10.284,00	10.284,00
Muzeum Regionalne	15.191,12	15.191,12
Tereny Rekreacyjne w Kaniowie -Korty i Park Rekreacyjny Kaniów	5.667,30	5.667,30
Grupa Allegro+chór	12.011,00	12.011,00
Grupa break-dance		0,00
Grupa Arpeggio		0,00
Nauka gry na skrzypcach	4.000,00	4.000,00
Nauka gry na gitarze	13.430,00	13.430,00
Nauka gry na keyboardzie	7.065,00	7.065,00
Nauka gry na instrumentach dętych	12.270,00	12.270,00
Nauka gry na flecie	5.550,00	5.550,00
Kółko modelarskie	5.730,00	5.730,00
Gimnastyka rehabilitacyjna	1.520,00	1.520,00
Aerobik	1.032,00	1.032,00
Kółko plastyczne	353,91	353,91
Sekcja sportowo-rekreacyjna	66.146,46	66.146,46

Środki finansowe na 31.12.2010r. 4.745,79

GŁÓWNA KSIĘGOWA
mgr Anna Klimczak

DYREKTOR CKS
dr Grzegorz Bob

Bestwina 18.01.2011r.

Załącznik 1

Utrzymanie sekcji i jednostek CKSiR w 2010r.

Lp	Nazwa	Koszty osobowe w zł	Koszty pozostałe w zł	Razem koszty w zł	Przychód w zł	Rzeczywisty koszt utrzymania
1	Zespół Regionalny „Bestwina"	14.839,15	8.810,13	23.649,28	300,00	23.349,28
2	Kapela ZR	17.972,-	-	17.972,-	-	17.972,-
3	Dziecięcy Zespół Regionalny	7.980,-	-	7.980,-	-	7.980,-
4	Orkiestra Dęta	14.777,60	14.774,01	29.551,61	2.000,-	27.551,61
5	Magazyn Gminny	3.268,42	25.188,12	28.456,54	1.551,40	26.905,14
6	Promocja Gminy	-	10.284,-	10.284,-	-	10.284,-
7	Muzeum Regionalne	4.908,-	10.283,12	15.191,12	262,-	14.929,12
8	Tereny Rekreacyj. Park Rekreacyjny	-	5.667,30	5.667,30	-	5.667,30
9	Grupa break dance		-	-	-	-
10	Grupa Arpegio	-	-	-	-	-
11	Grupa Allegro	8.950,-	3.061,-	12.011,-	1.154,-	10.857,-
12	Nauka gry na skrzypcach	4.000,-	-	4.000,-	-	4.000,-
13	Nauka gry na gitarze	13.430,-	-	13.430,-	11.650,-	1.780,-
14	Nauka gry na keyboardzie	7.065,-	-	7.065,-	-	7.065,-
15	Nauka gry na instrum. dętych	12.270,-	-	12.270,-	-	12.270,-
16	Nauka gry na flecie	5.550,-	-	5.550,-	-	5.550,-
17	Kółko modelarskie	5.330,-	400,-	5.730,-	-	5.730,-
18	Gimnastyka rehabilitacyjna	1.520,-	-	1.520,-	1.075,00	445,-
19	Aerobik	1.032,-	-	1.032,-	704,92	327,08
20	Kółko plastyczna	-	353,91	353,91	-	353,91
21	Sekcja sportowo-rekreacyjna	50.000,-	16.146,46	66.146,46	-	66.146,46
	Razem	**172.892,17**	**94.968,05**	**267.860,22**	**18.697,32**	**249.162,90**

Załącznik nr. 2

Wykaz wpływów uzyskanych w 2010r. przez CKSiR

Nauka gry na gitarze	11.410,00
Sprzedaż reklam w MG	1.551,40
Przeprowadzone lekcje "żywej historii" w Muzeum	262,00
Nagroda dla ZR Bestwina	300,00
Przychody chóru Allegro	1.154,00
Przychód Orkiestry Dętej	2.000,00
Wynajem pomieszczeń	709,85
Gimnastyka rehabilitacyjna	1.075,00
Aerobik	704,92
Współorganizacja imprezy	1.229,51
Darowizny dla CKSiR	1.600,00
Przychody finansowe	175,33
Ogółem	**22.172,01**

Gminna Biblioteka Publiczna
w Bestwinie
43-512 Bestwina, ul. Szkolna 8
tel. (032) 214 14 09
NIP 653-16-08-256

Koszty utrzymania Gminnej Biblioteki Publicznej w Bestwinie wraz z Filiami w Bestwince, Janowicach i Kaniowie w 2010 roku.

	Plan	Wykonanie
I. PRZYCHODY	**526.097,00**	**526.097,00**
w tym:		
1.Dotacja	494.100,00	494.100,00
2. Dotacja z BN	3.500,00	3.500,00
3. Dotacja Fundacji Orange	6.419,00	6.419,00
4.Przychody własne	4.388,00	4.388,00
5. Przychody finansowe	1.421,00	1.421,00
6.Srodki finansowe na 1.01.2010r.	16.269,00	16.269,00
II. ROZCHODY:	**498.098,00**	**498.098,00**
1. Wynagrodzenia z pochodnymi	347.020,00	347.020,00
2. Zakup książek	35.467,00	35.467,00
3. Zakup książek z dotacji BN	3.500,00	3.500,00
4. Zakup multimediów CD	4.986,00	4.986,00
5. Prenumerata czasopism	7.132,00	7.132,00
6. Koszty utrzymania bibliotek w tym: energia, woda, gaz, materiały biurowe, papiernicze, druki akcydensowe, materiały eksploatacyjne do posiadanych urządzeń biurowych, materiały gospodarcze, środki czystości,	20.581,00	20.581,00
7. Usługi świadczone na rzecz GBP konserwacje, naprawy, usługi telekomunikacyjne i internetowe, informatyczne, pocztowe-znaczki, prowizje bankowe,	18.172,00	18.172,00
8. Pozostała działalność kulturalna, informacyjna i edukacyjna, spotkania autorskie	9.453,00	9.453,00

9. Świadczenia na rzecz pracowników: szkolenia, badania okresowe, BHP	2.758,00	2.758,00
10.Obligatoryjny odpis na ZFŚS	7.206,00	7.206,00
11.Nagroda roczna za 2009r. z pochodnymi	26.387,00	26.387,00
12. Zakup wyposażenia i oprzyrządowania	15.436,00	15.436,00
Razem rozchody :		**498.098,00**

Środki finansowe na koniec okresu sprawozdawczego 27.999,00

GŁÓWNA KSIĘGOWA
mgr Anna Klimczak

DYREKTOR
Gminnej Biblioteki Publicznej
w Bestwinie
mgr Teresa Lewczak

Bestwina 18.01.2011r.

Gminna Biblioteka Publiczna
w Bestwinie
43-512 Bestwina, ul. Szkolna 8
tel. (032) 214 14 09
NIP 652-16-08-256

Koszty utrzymania Gminnej Biblioteki Publicznej w Bestwinie wraz z Filiami w Bestwince, Janowicach i Kaniowie w 2010 roku.

	Plan	Wykonanie
I. PRZYCHODY	**526.097,00**	**526.097,00**
w tym:		
1.Dotacja	494.100,00	494.100,00
2. Dotacja z BN	3.500,00	3.500,00
3. Dotacja Fundacji Orange	6.419,00	6.419,00
4.Przychody własne	4.388,00	4.388,00
5. Przychody finansowe	1.421,00	1.421,00
6.Srodki finansowe na 1.01.2010r.	16.269,00	16.269,00
II. ROZCHODY:	**498.098,00**	**498.098,00**
1. Wynagrodzenia z pochodnymi	347.020,00	347.020,00
2. Zakup książek	35.467,00	35.467,00
3. Zakup książek z dotacji BN	3.500,00	3.500,00
4. Zakup multimediów CD	4.986,00	4.986,00
5. Prenumerata czasopism	7.132,00	7.132,00
6. Koszty utrzymania bibliotek w tym: energia, woda, gaz, materiały biurowe, papiernicze, druki akcydensowe, materiały eksploatacyjne do posiadanych urządzeń biurowych, materiały gospodarcze, środki czystości,	20.581,00	20.581,00
7. Usługi świadczone na rzecz GBP konserwacje, naprawy, usługi telekomunikacyjne i internetowe, informatyczne, pocztowe-znaczki, prowizje bankowe,	18.172,00	18.172,00
8. Pozostała działalność kulturalna, informacyjna i edukacyjna, spotkania autorskie	9.453,00	9.453,00

9. Świadczenia na rzecz pracowników: szkolenia, badania okresowe, BHP	2.758,00	2.758,00
10.Obligatoryjny odpis na ZFŚS	7.206,00	7.206,00
11.Nagroda roczna za 2009r. z pochodnymi	26.387,00	26.387,00
12. Zakup wyposażenia i oprzyrządowania	15.436,00	15.436,00
Razem rozchody :		**498.098,00**

Środki finansowe na koniec okresu sprawozdawczego 27.999,00

GŁÓWNA KSIĘGOWA
mgr Anna Klimczak

...EKTOR
...minnej Biblioteki Publicznej
w Bestwinie
mgr Teresa Lewczak

Bestwina 18.01.2011r.

WÓJT GMINY BESTWINA
43-512 Bestwina
ul. Krakowska 111

INFORMACJA O STANIE MIENIA KOMUNALNEGO

JEDNOSTKI SAMORZĄDU TERYTORIALNEGO
GMINA BESTWINA

STAN NA DZIEŃ 31 GRUDNIA 2010 ROKU

Informacja o stanie mienia komunalnego

Podstawa prawna

Zestawienie wartości majątku netto zarządzanego przez Gminę Bestwina i podległe jednostki

Zakres rzeczowy i podmiotowy informacji o stanie mienia

I. Majątek zarządzany w sposób bezpośredni przez Gminę Bestwina

II. Majątek zarządzany w sposób pośredni przez jednostki Gminy Bestwina

Niniejszą informację sporządzono:

- *zgodnie z art. 43 ustawy z 08 marca 1990 r. o samorządzie gminnym (Dz. U. z 2001 r. Nr 142, poz. 1591 z późn. zm.) mieniem komunalnym jest własność i inne prawa majątkowe należące do poszczególnych gmin i ich związków oraz mienie innych gminnych osób prawnych, w tym przedsiębiorstw.*
- *Zgodnie z wytycznymi ustawy z dnia 27 sierpnia 2009 r. o finansach publicznych (Dz. U. Nr 157, poz. 1240)*

Informacje sporządzono w oparciu o dane przekazane przez jednostki organizacyjne Gminy Bestwina, tj.:

Urząd Gminy Bestwina

Centrum Kultury, Sportu i Rekreacji

Bibliotekę Publiczną

Gminny Zespół Obsługi Szkół i Przedszkoli

Gminny Ośrodek Pomocy Społecznej

SP ZOZ

Informacje na temat wartości mienia komunalnego mają charakter księgowy i w związku z tym mogą znacznie odbiegać od swych wartości rynkowych.

Informacje opracowano w celu przedłożenia jej wraz z wykonaniem budżetu Gminy Bestwina za rok 2010 Radzie Gminy Bestwina oraz Regionalnej Izbie Obrachunkowej w Katowicach.

ZESTAWIENIE WARTOŚCI MAJĄTKU ZARZĄDZANEGO PRZEZ GMINĘ I PODLEGŁE JEDNOSTKI

I. Majątek zarządzany przez jednostki Gminy (CKSiR, Biblioteka Publiczna, GZOSiP, GOPS, SP ZOZ) na dzień 31 grudnia 2010 r. – 14 164 408,22 zł.

II. Majątek zarządzany bezpośrednio przez Gminę Bestwina na dzień 31 grudnia 2010 r. wyniósł - 82 185 309,59 zł.

III. Ogólna powierzchnia gruntów komunalnych 158,2091 ha. Grunty oddane w użytkowanie wieczyste to 2,4178 ha.

Dochód z tytułu opłat za użytkowanie wieczyste wyniósł - 18 930,11 zł.

IV. Powierzchnia gruntów oddanych w dzierżawę na cele rolne i działalność gospodarczą wynosi 4,5587 ha.

Dochód z tego tytułu wyniósł – 9 237,37 zł

V. Dochody ze sprzedaży mienia komunalnego w okresie objętym informacją wyniosły – 157 779,98 zł

VI. Wartość wykonanych inwestycji wyniosła – 11 746 844,62 zł.

MAJATEK ZARZĄDZANY
W SPOSÓB BEZPOŚREDNI PRZEZ
GMINĘ BESTWINA

Gmina Bestwina

1. Wartość majątku

L.p.	Wyszczególnienie	Stan na 31.12.2009 zł	Stan na 31.12.2010 zł	Zmiana Wartości zł	Struktura %
1	Rzeczowy majątek trwały	35 122 652,37	70 693 443,76	35 570 791,39	86,02%
2	Finansowy majątek trwały	1 332 200,00	1 332 200,00		1,62%
3	Należności długoterminowe				
4	Inwestycje rozpoczęte – środki trwałe w budowie	4 684 289,64	8 984 836,97	4 300 547,33	10,93%
5	Wartości niematerialne i prawne	10 704,81	24 333,29	13 628,48	0,03%
6	Majątek obrotowy	2 250 412,45	1150 495,57	-1 099 916,88	1,40%
	Ogółem	**43 400 259,27**	**82 185 309,59**	**38 785 050,32**	**100,00%**

2. Struktura majątku trwałego

L.p.	Wyszczególnienie	Stan na 31.12.2009 zł	Stan na 31.12.2010 zł	Zmiana Wartości zł	Struktura %
1	Budynki i lokale	2 821 018,68	5 213 580,61	2 392 561,93	6,54%
2	Obiekty inżynierii lądowej i wodnej	24 503 231,26	26 761 908,43	2 258 677,17	33,59%
3	Kotły i maszyny energetyczne	171,00	138,00	-33,00	
4	Maszyny, urządzenia i aparaty ogólnego zastosowania	21 739,92	50 400,43	28 660,51	0,06%
5	Specjalistyczne maszyny, urządzenia i aparaty	26 916,01	22812,67	-4 103,34	0,03%
6	Urządzenia techniczne	171 366,50	141 024,83	-30 341,67	0,18%
7	Środki transportowe	244 314,32	202 554,81	-41 759,51	0,25%
8	Narzędzia, przyrządy, ruchomości i wyposażenie	34 308,64	433 121,36	398 812,72	0,54%
9	Grunty	7 299 586,04	37 867 902,62	30 568 316,58	47,53%
10	Roboty w toku				
11	Drogi i mosty				
12	Inwestycje rozpoczęte – środki trwałe w budowie	4 684 289,64	8 984 836,97	4 300547,33	11,28%

	Ogółem	**39 806 942,01**	**79 678 280,73**	**39 871 338,72**	**100,00%**

3. Struktura pozostałego majątku trwałego

Lp.	Wyszczególnienie	Stan na 31.12.2009 r. zł	Stan na 31.12.2010 r. zł	Zmiana wartości zł
I	Finansowy majątek trwały	1 331 200,00	1 331 200,00	
1	Udziały i akcje	1 000,00	1 000,00	
2	Papiery wartościowe			
3	Udzielone pożyczki długoterminowe			
4	Inne składniki majątku			
II	Należności długoterminowe			
III	Wartości niematerialne i prawne	10 704,81	24 333,29	13 628,48
IV	Mienie zlikwidowanych jednostek			
	Pozostały majątek Razem	**1 342 904,81**	**1 356 533,29**	**13 628,48**

1.Struktura majątku obrotowego

Lp.	Wyszczególnienie	Stan na 31.12.09 r. zł	Stan na 31.12.2010 r. zł	Zmiana wartości zł
1	**Zapasy w tym**			
	materiały			
	półprodukty i półprodukty w toku			
	produkty gotowe			
	towary			
	zaliczki na poczet			
	dostawców			
2	**Należności i roszczenia w tym:**	1 796 239,80	1 030 925,04	-765 314,76
	należ. z tytułu dostaw	7 845,20	6 737,02	

	należ. wewnątrz zakładowe			
	pozostałe należności	1 788 394,60	1 031 555,96	
	należności dochodzone w drodze sądowej			
	należności z tytułu podatków oraz pozostałe należności			
3	**Papiery wartościowe przeznaczone do obrotu w tym:**			
	udziały i akcje			
	inne			
4	**Środki pieniężne w tym:**	453 280,85	112 202,59	-341 078,26
	w kasie			
	w banku	453 280,85	112 202,59	
	inne środki (weksle, czeki)			
5	Rozliczenia międzyokresowe	891,80		
6	**RAZEM 1, 2, 3, 4,5**	**2 249 520,65**	**1 150 495,57**	**- 1 099 025,08**

Opis majątku trwałego

Lp.	GRUPA	Stan na A 31.12.09 B 31.12.10	Jedn. miary	Wartość początkowa (zł)	Dotychczasowe umorzenie (zł)	Wartość netto (zł)
1	2	3	4	5	6	7
1.	01 Budynki i lokale	A	64	4 957 051,76	2 136 033,08	2 821 018,68
		B	67	7 530 889,13	2 217 308,52	5 512 580,61
2.	02 Obiekty inżynierii lądowej i wodnej	A	73	28 226 154,74	3 722 923,48	24 503 231,26
		B	75	31 737 988,42	4 976 079,99	26 761 908,43
3.	03 Kotły i maszyny energetyczne	A	4	600,00	429,00	171,00
		B	4	600,00	462,00	138,00
4.	04 Maszyny urządzenia i aparaty ogólnego zastosowania	A	147	309 670,81	287 930,89	21 739,92
		B	162	309 735,03	259 334,60	50 400,43

5.	Specjalne maszyny urządzenia i aparaty	A		29 309,60	2 393,59	26 916,01
		B		29 309,60	6 496,93	22 812,67
6.	06 Urządzenia techniczne	A	8	307 416,30	136 049,80	171 366,50
		B	8	307 416,30	166 391,47	141 024,83
7.	07 Środki transportowe	A	11	607 451,97	363 137,65	244 314,32
		B	11	607 451,97	404 897,16	202 554,81
8.	08 Narzędzia Przyrządy Nieruchomości i wyposażenia	A	8	226 891,65	192 583,01	34 308,64
		B	10	701 758,23	268 636,87	433 121,36
	RAZEM	**A**		**34 664 546,83**	**6 841 480,50**	**27 823 066,33**
		B		**41 225 148,68**	**8 399 607,54**	**32 825 541,14**

Zestawienie powierzchni i wartości gruntów (Grupa 0)

		Grunty			Grunty będące w użytkowaniu wieczystym	
Teren		Powierzchnia gruntów	udziały	Wartość gruntów	Powierzchnia gruntów będących w uż.wiecz.	Wartość gruntów będących w uż.wiecz.
		ha		zł	ha	zł
Bestwina	1.st.na 15.11.09r.	27,6671		brak danych	1,8027	641876,00
	2.zwiększenie	0,1553		46590,00	0,0000	0,00
	3.zmniejszenie	0,2088	**u1**	93633,33	0,0000	0,00
	4.st.na 31.12.10r.	27,6136		9469328,25	1,8027	641876,00
Bestwinka	1.st.na 15.11.09r.	15,6629		brak danych	0,0000	0,00
	2.zwiększenie	0,0626		29422,00	0,0000	0,00
	3.zmniejszenie	0,0000	**u2**	8524,21	0,0000	0,00
	4.st.na 31.12.10r.	15,7255		4573531,30	0,0000	0,00
Janowice	1.st.na 15.11.09r.	9,7412		brak danych	0,0000	0,00
	2.zwiększenie	0,0570		17100,00	0,0000	0,00
	3.zmniejszenie	0,0773		29850,00	0,0000	0,00
	4.st.na 31.12.10r.	9,7209		3263830,00	0,0000	0,00
Kaniów	1.st.na 15.11.09r.	104,1557		brak danych	0,6151	152691,00
	2.zwiększenie	1,1098		122550,00	0,0000	0,00
	3.zmniejszenie	0,1164	**z**	0,00	0,0000	0,00
	4.st.na 31.12.10r.	105,1491		20553804,40	0,6151	152691,00
RAZEM	1.st.na 15.11.09r.	157,2269		* 7299586,04	2,4178	794567,00
Gmina Bestwina	2.zwiększenie	1,3847		215662,00	0,0000	0,00
	3.zmniejszenie	0,4025	**u,z**	132007,54	0,0000	0,00
	4.st.na 31.12.10r.	158,2091		37860493,95	2,4178	794567,00
Wyjaśnienie: "**u**" w kolumnie udziały oznacza, że dokonano zbycia ułamkowej części w nieruchomościach, które w jakiejś części dalej pozostają własnością Gminy Bestwina						(n)
"**z**" w kolumnie udziały oznacza zamianę nieruchomości						
"*" w kolumnie wartości oznacza, wartość przed aktualizacją dokonaną na 30.11.10r.						

Nabywanie i zbywanie nieruchomości – 2010 r

A. Nabycie nieruchomości.

W wyżej wymienionym okresie Gmina Bestwina powiększyła powierzchnię swoich gruntów o 1,2792 ha na łączną wartość 215.662,- zł poprzez:

1. decyzje komunalizacyjne 0,9371 ha o wartości 102 390,00 zł
2. nabycie gruntów na podst. art.73 ustawy z dnia 13.10.1998r. Przepisy wprowadzające ustawy reformujące administrację publiczną (Dz.U. z 1998r. nr 133, poz.872 ze zm.) 0,0443 ha o wartości 13290,00 zł
3. nabycie gruntów na podst. art.98 ustawy z dnia 21.08.1997r. o gospodarce nieruchomościami (t.j. Dz.U. Nr 102 poz.651 z 2010r.) 0,2352 ha o wartości 70 560,00 zł
4. umowa notarialna 0,0626 ha *(cena nabycia 6 260,00 zł)* o wartości: 29 422,00 zł

Ad. 1
W okresie sprawozdawczym w wyniku komunalizacji Gmina Bestwina stała się właścicielem następujących nieruchomości gruntowych:

- działka nr 267/60 o pow. 0,2515 ha, ul. Mirowska w Kaniowie
- działka nr 849/4 o pow. 0,1931 ha, ul. Dankowicka w Kaniowie
- działka nr 1206/2 o pow. 0,0434 ha, ul. Kóski w Kaniowie

Ad.2
Grunty przejęte na podst. art.73 ustawy z dnia 13.10.1998r. Przepisy wprowadzające ustawy reformujące administrację publiczną (Dz.U. z 1998r. nr 133, poz.872 z zm.)

- działka nr 67/3 o pow. 0.0443 ha ul. Podzamcze w Bestwinie

Ad.3
Grunty przejęte na podst. art. 98 ustawy z dnia 21.08.1997r. o gospodarce nieruchomościami (t.j. Dz.U. Nr 102 poz.651 z 2010r.)

- działka nr 1855/22 o pow. 0,0032 ha ul. Ofiar Wojny w Bestwinie
- działka nr 981/6 o pow. 0,0063 ha ul. Pszczelarska w Janowicach
- działka nr 1769/6 o pow. 0,0244 ha ul. Graniczna w Janowicach
- działka nr 96/34 o pow. 0,0059 ha ul. Studziennik w Bestwinie
- działka nr 670/108 o pow. 0,0424 ha ul. Dworska w Kaniowie
- działka nr 1754/173 o pow. 0,0130 ha ul. Konopnicka w Bestwinie
- działka nr 1754/168 o pow. 0,0061 ha ul. Konopnicka w Bestwinie
- działka nr 1754/164 o pow. 0,0013 ha ul. Konopnicka w Bestwinie
- działka nr 1312/1 o pow. 0,0430 ha ul. Buczyna w Bestwinie
- działka nr 2188/10 o pow. 0,0050 ha ul. Brzozowa w Bestwinie
- działka nr 1205/5 o pow. 0,0263 ha ul. Borowa w Kaniowie
- działka nr 1894/43 o pow. 0,0011 ha ul. Leśna w Bestwinie
- działka nr 914/16 o pow. 0,0248 ha ul. Nad Łękawką w Kaniowie
- działka nr 1588/8 o pow. 0,0324 ha ul. Graniczna w Bestwinie

Ad.4
Wykup działki zajętej pod gminną drogę publiczną - boczną ulicy Gandora w Bestwince na podstawie Aktu notarialnego z dnia 14 grudnia 2010r. Rep. A 9888/2010

- działka nr 1092 o pow. 0,0626 ha.

B. Zbycie nieruchomości.

W wyniku dokonanych sprzedaży w okresie sprawozdawczym Gmina Bestwina pomniejszyła swój majątek o powierzchnię gruntów 0,2810 ha zbytych za cenę 170.490,20 zł (brutto) – w tym 1 budynek mieszkalny i 1 lokal mieszkalny
- działka nr 89/74 o pow. 0,0781 ha, ul. Krakowska w Bestwinie
- udział ¾ w działce nr 89/73 o pow. 0,0315 ha, ul. Krakowska w Bestwinie
- działka nr 576/1 o pow. 0,0525 ha, ul. Janowicka w Janowicach wraz z budynkiem mieszkalnym
- udział ½ w działce nr 577/9 o pow. 0,0124 ha, ul. Janowicka w Janowicach
- działka nr 1215/11 o pow. 0,0887 ha, ul. Plebańska w Bestwinie
- udział 1/3 w działce nr 1215/12 o pow. 0,0117 ha, ul. Plebańska w Bestwinie
- udział 200/1000 w działce nr 114/4 pb wraz z lokalem mieszkalnym nr 3 znajdującym się w budynku nr 9, ul. Dworkowa w Bestwince.

Łączny dochód ze sprzedaży gruntów wyniósł - 157 779,98 **zł.**

Dochody z mienia komunalnego w 2010 roku

Dział	Wyszczególnienie	KWOTA ZŁOTYCH
700	GOSPODARKA MIESZKANIOWA	**281 562,51**
	1.Dochody z dzierżawy 2.Dochody z najmu	9 237,37 95 615,05
	3. Wpływy z opłat za użytkowanie wieczyste	18 930,11
	4. Wpływy ze sprzedaży składników majątku komunalnego	157 779,98
756	DOCHODY OD OSÓB PRAWNYCH, OD OSÓB FIZYCZNYCH I INNYCH JEDNOSTEK NIE POSIADAJĄCYCH OSOBOWOŚCI PRAWNEJ	**1 104,00**
	1. Opłata targowa	1 104,00
	OGÓŁEM DOCHODY Z MIENIA	**282 666,51**

Zestawienie dzierżawionej powierzchni gruntów komunalnych wg stanu na dzień 31.12.2010 r.

Lp.	Sposób użytkowania	Wielkość dzierżawy	Dochód z dzierżawy
1.	Grunty dzierżawione na cele rolne	4, 5587 ha	894,29
2.	Grunt wydzierżawiony pod dzielność gospodarczą	0,0179	8 343,08
2.	Grunt wydzierżawiony pod garaże	78,50 m²	4 685,04
3.	Lokale mieszkalne i użytkowe w najmie	1913,56 m²	90 930,01
	OGÓŁEM		**104 852,42**

Dochód z dzierżawy mienia komunalnego okresie objętym informacją (gruntów rolnych, ogrodów warzywnych, terenów handlowo-usługowych, obiektów-lokali użytkowych) w roku 2010 wyniósł : 104 852,42 zł.

II MAJĄTEK ZARZĄDZANY W SPOSÓB BEZPOŚREDNI PRZEZ JEDNOSTKI GMINY

Majątek Centrum Kultury Sportu i Rekreacji

Pozycję stanowią nieruchomości zabudowane położone w Bestwinie, przy ul. Krakowskiej 123

1. Wartość netto majątku ogółem zarządzanego przez CKSiR

Lp.	Wyszczególnienie	Stan na 31.12.09 r. zł	Stan na 31.12.2010 r. zł	Zmiana wartości zł	Struktura %
1.	Rzeczowy majątek trwały	955 028,96	944028,30	-11 000,66	99,46%
2.	Finansowy majątek trwały				
3.	Należności długoterminowe				
4.	Wartości niematerialne i prawne				
5.	Majątek obrotowy	264,44	5076,99	5 341,43	0,54%
	Ogółem	955 293,40	949 105,29	-6 188,11	100,00%

2. Struktura majątku trwałego zarządzanego przez CKSiR

L.p.	Wyszczególnienie	Stan na 31.12.2009 r. zł	Stan na 31.12.10 r. zł	Zmiana wartości zł	Struktura %
1	Budynki i lokale	937 504,52	911 450,06	-26 054,46	96,55%
2	Obiekty inżynierii lądowej i wodnej				
3	Kotły i maszyny energetyczne				
4	Maszyny, urządzenia i aparaty ogólnego zastosowania				
5	Specjalistyczne maszyny, urządzenia i aparaty				
6	Urządzenia techniczne				
7	Środki transportowe				
8	Narzędzia, przyrządy, ruchomości i wyposażenie	17 524,44	32 578,24	15 053,80	3,45%
9	Grunty				

10	Roboty w toku				
11	Drogi i mosty				
	Ogółem	**955 028,96**	**944 028,30**	**-11 000,66**	**100,00%**

3. Struktura majątku obrotowego CKSiR

L.p.	Wyszczególnienie	Stan na 31.12.2009 zł	Stan na 31.12.2010 zł	Zmiana wartości zł
1	**Zapasy w tym:**			
	- materiały - półprodukty i produkty w toku produkty gotowe - towary - zaliczki na poczet dostawców			
2	**Należności i roszczenia w tym:**		**240,00**	**240,00**
	- należ. z tyt. dostaw i usług - należ. wewnątrzzakładowe - pozostałe należności - należ. dochodzone w drodze sądowej - należ. z tyt. podatków, dotacji i ubez. społecznych		240,00	240,00
3	**Papiery wartościowe przeznaczone do obrotu w tym:**			
	- udziały lub akcje - inne			
4	**Środki pieniężne w tym:**	**264,44**	**4 836,99**	**4 572,55**
	- w kasie - w banku - inne środki (weksle, czeki)	264,44	4 836,99	4572,55
	Razem 1,2,3,4	**264,44**	**5 076,99**	**4 812,55**

Gminna Biblioteka Publiczna

1. Wartość netto majątku ogółem zarządzanego przez Gminną Bibliotekę Publiczną

Lp.	Wyszczególnienie	Stan na 31.12.2009 r. zł	Stan na 31.12.2010 zł	Zmiana wartości zł	Struktura %

1.	Rzeczowy majątek trwały	6 117,58	11 576,33	5 458,75	28,27%
2.	Finansowy majątek trwały				
3.	Należności długoterminowe				
4.	Wartości niematerialne i prawne				
5.	Majątek obrotowy	16 954,43	29 371,76	12 417,33	71,73%
	Ogółem	23 072,01	40 948,09	17 876,08	100,00%

2. Struktura majątku trwałego Gminnej Biblioteki Publicznej

L.p.	Wyszczególnienie	Stan na 31.12.2009 zł	Stan na 31.12.2010 zł	Zmiana wartości zł	Struktura %
1	Budynki i lokale				
2	Obiekty inżynierii lądowej i wodnej				
3	Kotły i maszyny energetyczne				
4	Maszyny, urządzenia i aparaty ogólnego zastosowania				
5	Specjalistyczne maszyny, urządzenia i aparaty				
6	Urządzenia techniczne				
7	Środki transportowe				
8	Narzędzia, przyrządy, ruchomości i wyposażenie	6 117,58	11 576,33	5 458,75	100,00%
9	Grunty				
10	Roboty w toku				
11	Drogi i mosty				
	Ogółem	**6 117,58**	**11 576,33**	**5458,75**	**100,00%**

3. Struktura majątku obrotowego będącego w bezpośrednim zarządzie Gminnej Biblioteki Publicznej

Lp.	Wyszczególnienie	Stan na 31.12.2009 r. zł	Stan na 31.12.2010 r. zł	Zmiana wartości zł
1	**Zapasy w tym**			

	materiały			
	półprodukty i półprodukty w toku			
	produkty gotowe			
	towary			
	zaliczki na poczet			
	dostawców			
2	**Należności i roszczenia w tym:**			
	należ. z tytułu dostaw			
	należ. wewnątrz zakładowe			
	pozostałe należności			
	należności dochodzone w drodze sądowej			
	należności z tytułu podatków, dotacji i ubez. społecznych			
3	**Papiery wartościowe przeznaczone do obrotu w tym:**			
	udziały i akcje			
	inne			
4	**Środki pieniężne w tym:**	16 954,43	29 371,76	12 417,33
	w kasie			
	w banku	16 954,43	29 371,76	12 417,33
	inne środki (weksle, czeki)			
5	**RAZEM 1, 2, 3, 4**	**16 954,43**	**29 371,76**	**12 417,33**

Gminny Zespół Obsługi Szkół i Przedszkoli

Pozycję stanowią nieruchomości zabudowane budynkami szkół podstawowych oraz gimnazjów i przedszkoli na terenie Gminy Bestwina.

Wykaz budynków szkolnych na terenie Gminy Bestwina, wg stanu na dzień 31.12.2010 r.

Lp.	Położenie	Nr działki	Pow. w ha	Nr Kw	Rodzaj budynku
1	Szkoła Podstawowa i Gimnazjum Bestwina	1754/117	2,1184	KA1P/00054782/5	Budynek szkolny
2	Przedszkole Bestwina	42/7	0,5284	8500CZ	Budynek przedszkolny
3	Szkoła Podstawowa Gimnazjum Bestwinka Przedszkole	678/25	1,3019	KA1P/00050919/7	Budynek szkolny
4	Szkoła Podstawowa Przedszkole Janowice	802/7	0,7241	7338CZ	Budynek szkolny
5	Szkoła Podstawowa Przedszkole Kaniów	378/42; 2579; 378/40	1,2761; 0,1161; 0,5072	KA1P/00058630/3; 8470CZ	Budynek szkolny
	Ogółem				

1. Wartość netto majątku ogółem

L.p.	Wyszczególnienie	Stan na 31.12.2009 zł	Stan na 31.12.2010 zł	Zmiana wartości zł	Struktura %
1	Rzeczowy majątek trwały	12 324 964,75	12 062 875,04	-262 089,71	96,55%
2	Finansowy majątek trwały				
3	Należności długoterminowe				
4	Wartości niematerialne i prawne				
5	Majątek obrotowy	473 750,92	431 205,03	-42 545,89	3,45%
	Ogółem	12 798 715,67	12 494 080,07	-304 635,60	100,00%

2. Struktura majątku trwałego administrowanego przez GZOSiP

L.p.	Wyszczególnienie	Stan na 31.12.2009 zł	Stan na 31.12.2010 Zł	Zmiana wartości zł	Struktura %
1	Budynki i lokale	12 208 826,44	11 975 583,28	-233 243,16	99,28%

2	Obiekty inżynierii lądowej i wodnej	35 845,60	29 655,80	-6 189,8	0,25%
3	Kotły i maszyny energetyczne	14 880,76	13 084,81	-1 795,95	0,11%
4	Maszyny, urządzenia i aparaty ogólnego zastosowania	24 253,11	8 414,74	-15 838,37	0,07%
5	Specjalistyczne maszyny, urządzenia i aparaty	34 678,51	31 876,94	-2801,57	0,26%
6	Urządzenia techniczne	2 848,90	2 136,67	-712,23	0,02%
7	Środki transportowe				
8	Narzędzia, przyrządy, ruchomości i wyposażenie	3 631,43	2 122,80	-1 508,63	0,01%
9	Grunty				
10	Roboty w toku				
11	Drogi i mosty				
	Ogółem	**12 324 964,75**	**12 062 875,04**	-262 089,71	100,00%

3. Struktura majątku obrotowego

Lp.	Wyszczególnienie	Stan na 31.12.2009 r.	Stan na 31.12.2010r.	Zmiana wartości
1	**Zapasy w tym**	6 920,94	26 454,44	19 533,50
	materiały			
	półprodukty i półprodukty w toku			
	produkty gotowe			
	towary	6 920,94	26 454,44	
	zaliczki na poczet			
	dostawców			
2	**Należności i roszczenia w tym:**	353 041,28	366 398,51	13 357,23
	należ. z tytułu dostaw			
	należ. wewnątrz zakładowe			
	pozostałe należności	329 129,13	357 020,50	
	należności dochodzone w drodze sądowej			
	należności z tytułu	23 912,15	9 378,01	

	podatków, dotacji i ubez. społecznych			
3	**Papiery wartościowe przeznaczone do obrotu w tym:**			
	udziały i akcje			
	inne			
4	**Środki pieniężne w tym:**	113 788,70	38 352,08	-75 436,62
	w kasie			
	w banku	113 788,70	38 352,08	
	inne środki (weksle, czeki)			
5	**RAZEM 1, 2, 3, 4**	**473 750,92**	**431 205,03**	**-42 545,89**

Gminny Ośrodek Pomocy Społecznej

1. Wartość netto majątku zarządzanego przez GOPS w Bestwinie

Lp.	Wyszczególnienie	Stan na 31.12.09 r.	Stan na 12.12.2010 r.	Zmiana wartości	Struktura %
1	Rzeczowy majątek trwały	3 634,21	1 311,91	-2 322,30	2,46%
2	Finansowy majątek trwały				
3	Należności długoterminowe				
4	Wartości niematerialne i prawne				
5	Majątek obrotowy	144 064,86	146 626,86	2 562,00	97,54%
	Ogółem	**147 699,07**	**147 938,77**	**239,70**	**100%**

2. Struktura majątku trwałego zarządzanego przez GOPS w Bestwinie

Lp.	Wyszczególnienie	Stan na 31.12.2009r. zł	Stan na 31.12.2010 r. zł	Zmiana wartości zł	Struktura %
1	Budynki i lokale				

2	Obiekty inżynierii lądowej i wodnej				
3	Kotły i maszyny energetyczne				
4	Maszyny, urządzenia i aparaty ogólnego zastosowania				
5	Specjalistyczne Maszyny, urządzenia i aparaty				
6	Urządzenia techniczne	3 634,21	1311,91	-2 322,20	100%
7	Środki transportowe				
8	Narzędzie, przyrządy, nieruchomości i wyposażenie				
9	Grunty				
10	Roboty w toku				
11	Drogi i mosty				
	Ogółem	**3 634,21**	**1 311,91**	**-2 322,30**	**100%**

3. Struktura majątku obrotowego

Lp.	Wyszczególnienie	Stan na 31.12.09 r. zł	Stan na 31.12.10 r. zł	Zmiana Wartości zł
1	**Zapasy w tym**			
	materiały			
	półprodukty i półprodukty w toku			
	produkty gotowe			
	towary			
	zaliczki na poczet			
	dostawców			
2	**Należności i roszczenia w tym:**	125 142,86	146 626,86	21 484,00
	należ. z tytułu dostaw			
	należ. wewnątrz zakładowe			
	pozostałe należności	125 142,86	146 626,86	21 484,00
	należności dochodzone w drodze sądowej			
	należności z tytułu podatków, dotacji			

	i ubez. społecznych			
3	**Papiery wartościowe przeznaczone do obrotu w tym:**			
	udziały i akcje			
	inne			
4	**Środki pieniężne w tym:**	18 922,00	0	-18 922,00
	w kasie			
	w banku	18 922,00	0	-18 922,00
	inne środki (weksle, czeki)			
5	**RAZEM 1, 2, 3, 4**	**144 064,86**	**147 905,37**	**3 840,51**

SP ZOZ

1. Wartość netto majątku zarządzanego przez SP ZOZ w Bestwinie

Lp.	Wyszczególnienie	Stan na 31.12.09 r.	Stan na 12.12.2010 r.	Zmiana wartości	Struktura %
1	Rzeczowy majątek trwały	0,00	3 937,00	3 937,00	1%
2	Finansowy majątek trwały				
3	Należności długoterminowe				
4	Wartości niematerialne i prawne				
5	Majątek obrotowy	522 993,00	528 399,00	5 406,00	99%
	Ogółem	**522 993,00**	**532 336,00**	**9 343,00**	**100%**

2. Struktura majątku trwałego zarządzanego przez SP ZOZ w Bestwinie

Lp.	Wyszczególnienie	Stan na 31.12.2009r. zł	Stan na 31.12.2010 r. zł	Zmiana wartości zł	Struktura %
1	Budynki i lokale				
2	Obiekty inżynierii lądowej i wodnej				
3	Kotły i maszyny				

	energetyczne				
4	Maszyny, urządzenia i aparaty ogólnego zastosowania				
5	Specjalistyczne Maszyny, urządzenia i aparaty				
6	Urządzenia techniczne	32 000,00	37 000,00	5 000,00	45%
7	Środki transportowe				
8	Narzędzie, przyrządy, nieruchomości i wyposażenie	33 000,00	45 000,00	12 000,00	55%
9	Grunty				
10	Roboty w toku				
11	Drogi i mosty				
	Ogółem	**65 000,00**	**82 000,00**	**17 000,00**	**100%**

3. Struktura majątku obrotowego

Lp.	Wyszczególnienie	Stan na 31.12.09 r. zł	Stan na 31.12.10 r. zł	Zmiana Wartości zł	Struktura %
1	**Zapasy w tym**				
	materiały				
	półprodukty i półprodukty w toku				
	produkty gotowe				
	towary				
	zaliczki na poczet				
	dostawców				
2	**Należności i roszczenia w tym:**	136 801,00	134 525,00	-2 276,00	25%
	należ. z tytułu dostaw	34 735,00	15 081,00	-19 654,00	
	należ. wewnątrz zakładowe				
	pozostałe należności	45 799,00	51 244,00	5 445,00	
	należności dochodzone w drodze sądowej				
	należności z tytułu podatków, dotacji i ubez. społecznych	56 267,00	68 200,00	11 933,00	
3	**Papiery wartościowe**				

	przeznaczone do obrotu w tym:				
	udziały i akcje				
	inne				
4	**Środki pieniężne w tym:**	386 192,00	393 874,00	7 682,00	75%
	w kasie	6 162,00	7 620,00	1 458,00	
	w banku	380 030,00	386 254,00	6 224,00	
	inne środki (weksle, czeki)				
5	**RAZEM 1, 2, 3, 4**	**522 993,00**	**528 399,00**	**5 406,00**	**100%**

WÓJT
mgr inż. Stefan Wodniak