

z dnia 26 lutego 2009 roku Wójta Gminy Bestwina w sprawie  
przyjęcia sprawozdania z wykonania budżetu gminy za 2008 rok

Na podstawie art. 30 ust. 2 pkt 4 oraz art. 31 ustawy z dnia 8 marca 1990 roku o samorządzie gminnym (tekst jednolity Dz.U. Nr 142, poz. 1591 z 2001 r. z późniejszymi zmianami) oraz art. 198 ust. 1 i 2 ustawy z dnia 30 czerwca 2005 r. o finansach publicznych (Dz.U. Nr 294 poz. 2104 z 2005 roku) w związku z art. 199 ust. 1 ustawy z dnia 20 czerwca 2002 roku o bezpośrednim wyborze wójta, burmistrza, prezydenta miasta (Dz.U. Nr 113 poz. 984 z 2002 roku z późniejszymi zmianami)

**P o s t a n a w i a m**

**co następuje:**

1. Przyjąć sprawozdanie z wykonania budżetu gminy za 2008 r. wraz z częścią opisową oraz sprawozdanie z wykonania dochodów i wydatków zadań zleconych z zakresu administracji rządowej.
2. Sprawozdanie, o którym mowa w pkt.1 przedstawia się Radzie Gminy Bestwina i Regionalnej Izbie Obrachunkowej w Katowicach.
3. Zarządzenie wchodzi w życie z dniem podjęcia.

WÓJT  
  
mgr inż. Stefan Wodniak

# WYKONANIE BUDŻETU ZA 2008 R.

## SPIS TREŚCI

Strona

1 - 6

### 1 Dane ogólne o budżecie

- Załącznik Nr 1 – wykonanie dochodów budżetu gminy wg źródeł pochodzenia
- Załącznik Nr 2 – wykonanie dochodów i wydatków wg działów
- Załącznik Nr 3 – wykonanie wydatków wg działów i rozdziałów
- Załącznik Nr 4 – realizacja dotacji celowych otrzymanych z budżetu państwa na realizację zadań bieżących z zakresu administracji rządowej oraz innych zadań zleconych gminie ustawami
- Załącznik Nr 4a – realizacja dotacji celowych otrzymanych z budżetu państwa na inwestycje i zakupy inwestycyjne
- Załącznik Nr 5 – plan finansowy własnych zadań bieżących gminy, na które otrzymano dotację celową
- Załącznik Nr 6 – realizacja zadań bieżących realizowanych na podstawie porozumień między jst
  - realizacja dotacji otrzymanych z funduszy celowych na realizację zadań bieżących jednostek sektora finansów publicznych
- Załącznik Nr 7 – realizacja dochodów i wydatków związanych z realizacją zadań określonych w Gminnym Programie Profilaktyki i Rozwiązywania Problemów Alkoholowych
- Załącznik Nr 8 – rozliczenie dotacji dla organizacji pozarządowych i innych podmiotów realizujących zadania pożytku publicznego
- Załącznik Nr 9 – wydatki majątkowe wg zadań inwestycyjnych objętych wieloletnim planem inwestycyjnym
- Załącznik Nr 10 – wykonanie wydatków majątkowych w budżecie gminy nie objętych wieloletnim programem inwestycyjnym
- Załącznik Nr 11 – wydatki na zakupy inwestycyjne jednostek budżetowych
- Załącznik Nr 12 – zestawienie dochodów i wydatków oraz źródeł finansowania deficytu budżetowego
- Załącznik Nr 13 – wykonanie planu finansowego samorządowych instytucji kultury
- Załącznik Nr 14 – wykonanie planu dochodów i wydatków własnych jednostek budżetowych
- Załącznik Nr 15 – wykonanie planu przychodów i wydatków GFOŚ i GW

### 2 Część opisowa wykonania budżetu w poszczególnych działach

7 - 20

- Załącznik Nr 1 – Sprawozdanie z wykonania budżetu przez GZOS i P (Dział 801 i 854)
- Załącznik Nr 2 – Sprawozdanie z realizacji zadań GPP i RPA (Dział 851)
- Załącznik Nr 3 – Sprawozdanie z wykonania budżetu przez GOPS (Dział 852)
- Załącznik Nr 4 – Rozliczenie dotacji i sprawozdanie z działalności CKS i R (Dział 926)
- Załącznik Nr 5 – Rozliczenie dotacji i sprawozdanie z działalności GBP (Dział 926)
- Załącznik Nr 6 – Sprawozdanie z działalności SP ZOZ

### 3 Sprawozdanie z wykonania planu finansowego jednostek:

- 1) SP ZOZ
- 2) Samorządowych instytucji kultury
  - a) CKSiR
  - b) Biblioteki

## Dane ogólne

Budżet Gminy Bestwina na rok 2008 uchwalony został Uchwałą Rady Gminy Nr XIII / 128 / 2007 dnia 13 grudnia 2007 roku w sprawie uchwalenia budżetu na 2008 rok i wynosił:

po stronie dochodów kwotę 22 702 552,00 zł  
po stronie wydatków kwotę 29 081 341,00 zł

### dochody budżetu Gminy

w tym: 22 702 552,00 zł

dochody majątkowe

dochody bieżące 450 000,00 zł

z tego: 22 252 552,00 zł

dochody własne

dotacje na realizację zadań rządowych zleconych gminie 5 289 729,00 zł

dotacje na realizację zadań własnych gminy 2 088 706,00 zł

dotacje na zadania realizowane na podstawie porozumień między jst 163 155,00 zł

dochody z tytułu wydawania zezwoleń na sprzedaż napojów alkoholowych 9 971,00 zł

udziały w podatkach stanowiących dochód budżetu państwa 119 000,00 zł

subwencja oświatowa 8 748 297,00 zł

5 833 694,00 zł

### wydatki budżetu gminy

w tym: 29 081 341,00 zł

wydatki majątkowe

wydatki bieżące 10 231 700,00 zł

z tego: 18 849 641,00 zł

wynagrodzenia i pochodne od wynagrodzeń

dotacje dla jednostek kultury 9 574 148,00 zł

dotacje przedmiotowe z budżetu dla jednostek nie zaliczanych do sektora 1 137 392,00 zł

finansów publicznych

pozostałe dotacje 114 000,00 zł

wydatki na obsługę długu 1 066 928,00 zł

wydatki na bieżące utrzymanie 85 426,00 zł

wydatki na realizację zadań określonych w gminny programie profilaktyki 6 752 747,00 zł

i rozwiązywania problemów alkoholowych 119 000,00 zł

Jako źródło pokrycia deficytu budżetowego w kwocie 6 378 789,00 zł wskazano następujące źródła:

- kredyty w kwocie 2 400 000,00 zł

- pożyczki w kwocie 3 163 228,00 zł

- wolne środki w kwocie 1 357 221,00 zł

Na sfinansowanie rozchodów związanych ze spłatą rat pożyczek zaciągniętych w latach ubiegłych w wysokości 541 660,00 zł przeznaczone były wolne środki na rachunku bieżącym budżetu wynikające z rozliczeń z lat ubiegłych.

W okresie sprawozdawczym budżet był zmieniany Uchwałami Rady Gminy i Zarządzeniami Wójta Gminy.

### Zestawienie zmian budżetowych w 2008 r.

	dochody	wydatki
Plan wg uchwały budżetowej	22 702 552,00	29 081 341,00
Zmiany wprowadzone uchwałami Rady Gminy (8 uchwał)		
Zwiększenia		
Zmniejszenia	691 650,65	2 781 650,65
Zmiany wprowadzone Zarządzeniami Wójta Gminy (18 zarządzeń)		3 876 449,04
Zwiększenia		
Zmniejszenia	272 429,59	272 429,59
Budżet po wprowadzonych zmianach wynosi	371 024,00	371 024,00
	23 295 608,24	27 887 948,20



Rada Gminy w okresie sprawozdawczym podjęła 8 Uchwał wprowadzających zmiany do budżetu. Dochody zwiększono o kwotę 691 650,65 zł. Przychody zmniejszono o kwotę 1 473 882,79 zł a wydatki zwiększono o kwotę 2 781 650,65 oraz zmniejszono o kwotę 3 876 449,04 zł.

**Zmiany dochodów nastąpiły w:**

**dochodach własnych** – które uległy zwiększeniu o kwotę 259 579,00 zł w następujących źródłach:

- wpływy z opłat za wydawanie zezwoleń na sprzedaż alkoholu	o kwotę 15 732,00 zł
- podatek od czynności cywilnoprawnych	o kwotę 27 150,00 zł
- odsetki od nieterminowych wpłat z tytułu podatków i opłat	o kwotę 15 000,00 zł
- otrzymane spadki, zapisy i darowizny w postaci pieniężnej	o kwotę 160 000,00 zł
- rekompensaty utraconych dochodów w podatkach i opłatach lokalnych	o kwotę 41 697,00 zł
<b>dotacjach</b> – które uległy zwiększeniu o kwotę 132 558,65 zł	
- dotacje rozwojowe oraz środki na finansowanie Wspólnej Polityki Rolnej	o kwotę 43 180,17 zł
- środki na dofinansowanie własnych zadań bieżących gmin, powiatów, samorządów województw pozyskane z innych źródeł	o kwotę 44 628,48 zł
- dotacje celowe otrzymane od samorządu województwa na zadania bieżące realizowane na podstawie porozumień między jst	o kwotę 15 000,00 zł
- dotacje otrzymane z funduszy celowych na realizację zadań bieżących jednostek sektora finansów publicznych	o kwotę 29 750,00 zł
1. Realizacja programu - Profilaktyka zdrowotna dzieci realizowana w trakcie wyjazdu śródrocznego „Zielona Szkoła”	o kwotę 15 850,00 zł
2. Realizacja programu prewencji - zakup zestawów ratowniczych PSP R1 dla jednostek OSP	o kwotę 9 700,00 zł
3. Realizacja zadania – unieszkodliwienie i usunięcie odpadów niebezpiecznych zawierających azbest	o kwotę 4 200,00 zł
<b>subwencji</b> – która uległa zwiększeniu	o kwotę 299 513,00 zł
- część oświatowa subwencji ogólnej dla jednostek samorządu terytorialnego	

**Plan wydatków zwiększono o kwotę 2 781 650,65 zł. Zmiany w planie wydatków nastąpiły w działach:**

010 – Rolnictwo i łowiectwo	o kwotę 2 105 000,00 zł
600 – Transport i łączność	o kwotę 145 000,00 zł
750 – Administracja publiczna	o kwotę 14 847,00 zł
754 – Bezpieczeństwo publiczne i ochrona przeciwpożarowa	o kwotę 49 700,00 zł
801 – Oświata i wychowanie	o kwotę 338 911,48 zł
851 – Ochrona zdrowia	o kwotę 15 732,00 zł
852 – Pomoc społeczna	o kwotę 43 180,17 zł
854 – Edukacyjna opieka wychowawcza	o kwotę 21 080,00 zł
900 – Gospodarka komunalna i ochrona środowiska	o kwotę 19 200,00 zł
921 – Kultura i ochrona dziedzictwa narodowego	o kwotę 7 000,00 zł
926 – Kultura fizyczna i sport	o kwotę 22 000,00 zł

**Zmniejszenia wydatków o kwotę 3 876 449,04 zł dokonano w działach:**

010 – Rolnictwo i łowiectwo	o kwotę 2 990 200,00 zł
754 – Bezpieczeństwo publiczne i ochrona przeciwpożarowa	o kwotę 400 000,00 zł
851 – Ochrona zdrowia	o kwotę 402 566,25 zł
900 – Gospodarka komunalna i ochrona środowiska	o kwotę 83 682,79 zł

**Zmiany planu budżetu wprowadzone Zarządzeniami Wójta Gminy**

Zmiany budżetu wprowadzone Zarządzeniami Wójta spowodowały zwiększenie planu dochodów i wydatków o kwotę 272 429,59 zł i zmniejszenie planu dochodów i wydatków o kwotę 371 024,00 zł

Plan wydatków uległ zwiększeniu w działach:

010 – Rolnictwo i łowiectwo	o kwotę 47 869,59 zł
750 – Administracja publiczna	o kwotę 2 000,00 zł
751 – Urzędy naczelnych organów władzy państwowej, kontroli i ochrony prawa oraz sądownictwa	o kwotę 100,00 zł
801 – Oświata i wychowanie	o kwotę 141 419,00 zł
851 – Ochrona zdrowia	o kwotę 70,00 zł



852 – Pomoc społeczna o kwotę 44 573,00 zł  
 854 – Edukacyjna opieka wychowawcza o kwotę 36 398,00 zł

i zmniejszeniu w działach

751 – Urzędy naczelnych organów władzy państwowej,  
 kontroli i ochrony prawa oraz sądownictwa o kwotę 300,00 zł  
 852 – Pomoc społeczna o kwotę 369 053,00 zł  
 854 – Edukacyjna opieka wychowawcza o kwotę 1 671,00 zł

Wójt Gminy wydał 1 Zarządzenie o rozdysponowaniu rezerwy ogólnej w kwocie 2 500,00 zł z przeznaczeniem na zakup pomocy naukowych dla Gimnazjum w Bestwinie.  
 Pozostała nierozdysponowana rezerwa ogólna w kwocie 28 900,00 zł i rezerwa celowa w kwocie 5 000,00 zł

W roku 2008 zaciągnięto w Wojewódzkim Funduszu Ochrony Środowiska i Gospodarki Wodnej w Katowicach pożyczki w kwocie 4 179 345,21 zł na:

1. Budowę oczyszczalni ścieków 3 246 100,00 zł
2. Niską emisję 933 245,21 zł

W wyniku wprowadzonych zmian Uchwałami Rady Gminy i Zarządzeniami Wójta Gminy plan budżetu na dzień 31 grudnia 2008 roku wyniósł

po stronie dochodów	23 295 608,24 zł
po stronie przychodów	5 105 999,96 zł
po stronie wydatków	27 887 948,20 zł
po stronie rozchodów	513 660,00 zł

### Realizacja dochodów budżetu gminy

Udział procentowy poszczególnych grup dochodów – w strukturze wykonanych dochodów przedstawia się następująco:

Rodzaj dochodu	Plan	Plan po zmianach	Wykonanie	udział %
Udział gminy w podatkach stanowiących dochód budżetu państwa	8 748 297,00	8 748 297,00	9 691 778,14	39,90%
Subwencja ogólna	5 833 694,00	6 133 207,00	6 133 207,00	25,25%
Dochody z majątku gminy	585 200,00	585 200,00	551 821,32	2,28%
Dotacje	2 261 832,00	2 207 987,59	2 172 412,51	8,94%
Podatki	3 972 500,00	4 041 347,00	3 789 342,85	15,60%
Opłaty	1 086 000,00	1 083 732,00	758 908,02	3,12%
Pozostałe dochody	233 029,00	408 029,00	1 127 660,50	4,64%
Środki na dofinansowanie własnych zadań bieżących gmin, powiatów, samorządów województw pozyskane z innych źródeł		44 628,48	44 628,48	0,18%
Dotacje na finansowanie programów i projektów ze środków funduszy strukturalnych, Funduszu Spójności oraz z funduszy unijnych finansujących Wspólną Politykę Rolną		41 007,10	18 994,41	0,08%
Dotacje na współfinansowanie programów i projektów realizowanych ze środków funduszy strukturalnych, Funduszu Spójności oraz z funduszy unijnych finansujących Wspólną Politykę Rolną		2 173,07	1 005,59	0,01%
<b>Ogółem</b>	<b>22 702 552,00</b>	<b>23 295 608,24</b>	<b>24 289 758,82</b>	<b>100,00%</b>

Skutki obniżenia przez Radę Gminy górnych stawek podatku od nieruchomości wynoszą 261 455,00 zł., a w podatku od środków transportowych 136 141,79 zł.

Stan zaległości w podatku od nieruchomości od osób prawnych wynosi 410 409,44 zł

Stan zaległości w podatku od nieruchomości od osób fizycznych wynosi 102 027,42 zł

Stan zaległości w podatku od środków transportu wynosi 14 169,64 zł

Wykonanie dochodów za 2008 rok przedstawiają załączniki Nr 1 i 2

Udział procentowy poszczególnych grup dochodów – w strukturze wykonanych dochodów przedstawia się następująco:

Rodzaj dochodu	Plan	Plan po zmianach	Wykonanie	Udział %
Dochody własne:	14 607 026,00	14 954 433,65	15 984 139,31	65,81%
w tym:				
- udział gminy w podatkach stanowiących dochód budżetu państwa	8 748 297,00	8 748 297,00	9 691 778,14	39,90%
Subwencja ogólna	5 833 694,00	6 133 207,00	6 133 207,00	25,25%
Dotacje celowe	2 261 832,00	2 207 967,59	2 172 412,51	8,94%
<b>Ogółem</b>	<b>22 702 552,00</b>	<b>23 295 608,24</b>	<b>24 289 758,82</b>	<b>100,00%</b>

Realizacja dochodów w poszczególnych działach przedstawia się następująco:

**010 – Rolnictwo i leśnictwo**

Dochody pochodzą z: **482 358,59 zł**

- sprzedaż działek w Bestwinie przy ul. Plebańskiej 336 657,00 zł
- sprzedaż działki w Janowicach 1 120,00 zł
- sprzedaż działek w Kaniowie przy ul. Grobel Borowa 81 713,00 zł
- dotacji celowej na dopłaty do paliwa rolników 47 869,59 zł
- dotacji celowej z Programu Odnowy Wsi Województwa Śląskiego za plac zabaw przy ZSP w Kaniowie 15 000,00 zł

**020 – Leśnictwo**

Oplata koła łowieckiego za użytkowanie terenów łowieckich **701,52 zł**

**600 – Transport i łączność**

- otrzymana darowizna za modernizację dróg w sołectwie Kaniów od Spółki Pastwiskowej **148 825,92 zł**
- kara za nieterminowe wykonanie umowy 145 000,00 zł
- 3 825,92 zł

**700 – Gospodarka mieszkaniowa**

- wieczyste użytkowanie gruntu **144 699,18 zł**
- dochody z najmu mienia gminy 4 668,02 zł
- odsetki 126 962,78 zł
- otrzymano spadek po zmarłym 1 709,33 zł
- kara za nieterminowe wykonanie umowy 8 267,57 zł
- zwrot kosztów postępowania administracyjnego 1 554,28 zł
- 1 537,20 zł

**750 – Administracja publiczna**

- dotacja na realizację zadań zleconych z zakresu administracji rządowej **56 920,50 zł**
- 5% dochodów za wydane dowody osobiste i dane osobowe 52 021,00 zł
- specyfikacje 1 202,20 zł
- pozostałe dochody (za sprzedany złom, za wykonanie map) 458,40 zł
- 3 238,90 zł

**751 – Urzędy naczelnych organów władzy państwowej, kontroli i ochrony prawa oraz sądownictwa**

- dotacja celowa na prowadzenie stałego rejestru wyborców i archiwizacja dokumentów po wyborach **1 800,00 zł**



**754 – Bezpieczeństwo i ochrona przeciwpożarowa** **219 671,00 zł**  
 - dotacja na realizację zadania w zakresie obrony cywilnej 9 971,00 zł  
 - dotacja z Funduszu Prewencyjnego na zakup sprzętu ratowniczego 9 700,00 zł  
 - darowizna Spółki pastwiskowej 200 000,00 zł

**756 – Dochody od osób prawnych, od osób fizycznych i od innych jednostek nie posiadających osobowości prawnej oraz wydatki związane z ich poborem** **14 664 045,02 zł**

**75601 – Wpływy z podatku dochodowego od osób fizycznych** **7 030,86 zł**  
 Dochód (wpływy z karty podatkowej) realizuje Urząd Skarbowy. Zaległość w tym podatku wynosi 40 667,62 zł., nadpłata wynosi 67,00 zł.

**75615 – Wpływy z podatku rolnego, podatku leśnego, podatku od czynności cywilnoprawnych, podatków i opłat lokalnych od osób prawnych i innych jednostek organizacyjnych** **1 823 711,63 zł**  
 Wpływy z podatków realizuje Urząd Gminy, dochody zostały wykonane w wysokości 1 781 025,63 zł. W rozdziale tym znajduje się również rekompensata utraconych dochodów w podatkach i opłatach lokalnych 41 697,00 zł oraz podatek od czynności cywilnoprawnych 989,00 zł. Zaległości i nadpłaty podatkowe na dzień 31.12.2008 rok wynoszą:

	zaległości	nadpłaty
podatek od nieruchomości	410 409,44	4,50
podatek rolny	493,56	

**75616 – Wpływy z podatku rolnego, podatku leśnego, podatku od spadków i darowizn, podatku od czynności cywilnoprawnych oraz podatków i opłat lokalnych od osób fizycznych** **1 979 424,65 zł**

Wpływy z podatków od nieruchomości, podatku rolnego, podatku leśnego, podatku od środków transportowych, podatku od posiadania psów, wpływy z opłaty targowej, zaległości z podatków zniesionych realizuje Urząd Gminy 1 658 054,22 zł.

Podatek od spadków i darowizn, podatek od czynności cywilnoprawnych realizuje Urząd Skarbowy 321 370,00 zł. Zaległości i nadpłaty na dzień 31.12.2008 r. wynoszą:

	zaległości	nadpłaty
podatek od nieruchomości	77 217,34	252,45
podatek rolny	24 678,28	473,30
podatek leśny	131,80	
podatek od środków transportu	14 169,64	
podatek od spadków i darowizn	1 166,00	
podatek od czynności cywilnoprawnych	296,00	75,00
zaległości z podatków zniesionych	41 083,37	

**75618 – Wpływy z innych opłat stanowiących dochody jednostek samorządu terytorialnego na podstawie ustaw** **1 154 087,30 zł**

Dochody realizuje Urząd Gminy. Są to dochody z opłaty skarbowej, opłaty eksploatacyjnej, wpływy z opłat za wydawanie zezwoleń na sprzedaż alkoholu, wpływy z innych lokalnych opłat pobieranych przez jednostki samorządu terytorialnego na podstawie odrębnych ustaw, m.in. renty planistyczne, opłata prolongacyjna, wpływy za przyłącza kanalizacyjne, opłata za wpis do ewidencji działalności gospodarczej, opłata za zajęcie pasa drogowego oraz odsetki od opłaty eksploatacyjnej.

Zaległości w tym rozdziale wynoszą:

opłata eksploatacyjna	134 259,76 zł
renty planistyczne	10 940,00 zł
przyłącza kanalizacyjne	11 000,00 zł

**75619 – Wpływy z różnych rozliczeń** **70,00 zł**  
 Dochody realizuje Urząd Gminy

**75621 – Udziały gmin w podatkach stanowiących dochód budżetu państwa** **9 691 778,14 zł**

Wpływy z podatku dochodowego od osób fizycznych były wyższe od planowanych o kwotę 951 360,00 zł. Zostały wykonane w wysokości 9 669 657,00 zł. Nadpłata podatku wynosi 217,00 zł

Wpływy z podatku dochodowego od osób prawnych zostały wykonane w wysokości 22 121,14 zł plan przewidywał 30 000,00 zł. Nadpłata w podatku wynosi 402,02 zł.

**75647 – Pobór podatków, opłat i niepodatkowych należności budżetowych**  
Dochody stanowią koszty wystawionych upomnień.

**7 942,44 zł**

**758 – Różne rozliczenia**

**6 176 339,19 zł**

Dochód stanowi subwencja oświatowa, która została wykonana w wysokości 6 133 207,00 zł oraz odsetki od lokat terminowych środków budżetu w wysokości 41 668,19 zł

**801 - Oświata i wychowanie**

**448 227,34 zł**

Dochody tego działu stanowią:

- wpływy z usług (opłata stała)	267 760,01 zł
- darowizny na rzecz szkoły	100,00 zł
- wpływy z różnych dochodów	113,79 zł
- dotacja celowa na realizację zadania – nauczanie języka angielskiego	31 571,65 zł
- dotacja celowa na realizację zadania – przygotowanie zawodowe młodocianych pracowników	88 125,23 zł
- dotacja celowa na realizację zadania – wynagrodzenie dla nauczycieli za przeprowadzenie ustnego egzaminu maturalnego	228,18 zł
- dotacja z WFOŚiGW na realizację zadania – Zielone Szkoły	15 700,00 zł
- środki na dofinansowanie własnych zadań bieżących gmin pozyskane z innych źródeł	44 628,48 zł

**851 – Ochrona zdrowia**

**70,00 zł**

Dotacja na realizację zadania - sfinansowanie kosztów wydawania decyzji dla osób nieubezpieczonych

**852 – Pomoc społeczna**

**1 895 006,64 zł**

Dochody stanowią dotacje celowe w kwocie 1 868 101,42 zł na zadania zlecone i własne w zakresie pomocy społecznej z przeznaczeniem na: zasiłki stałe, okresowe, celowe, rodzinne i pielęgnacyjne, renty socjalne oraz dożywianie dzieci w szkołach.

W ramach Programu Operacyjnego Kapitał Ludzki na realizację projektu systemowego: „Aktywizacja społeczna i zawodowa w Gminie Bestwina” została podpisana umowa na kwotę 43 180,17 zł. W okresie sprawozdawczym otrzymano dotacje w wysokości 20 000,00 zł. Zadanie zostało wykonane i rozliczone. Zwrot pozostałej części dotacji nastąpi w 2009 roku.

Pozostałe dochody w kwocie 6 905,22 to:

- wpływy od dłużników alimentacyjnych tytułu wypłaconej zaliczki alimentacyjnej
- wpływy należności od dłużników alimentacyjnych z tytułu wypłaconego funduszu alimentacyjnego
- zwrot nienależnie pobranego zasiłku celowego
- dochody z tytułu przekazywania danych z programu POMOST

**854 – Edukacyjna opieka wychowawcza**

**28 054,44 zł**

Dochody to dotacje na:

- stypendia socjalne dla uczniów	23 214,14 zł
- dotacja na realizację zadania – zakup podręczników	4 840,30 zł

**900 – Gospodarka komunalna i ochrona środowiska**

**23 039,48 zł**

Dochody tego działu to:

- opłata produktowa	3 839,48 zł
- darowizna na oświetlenie uliczne	15 000,00 zł
- dotacja z PFOŚ i GW na usuwanie odpadów zawierających azbest	4 200,00 zł



Wykonanie dochodów budżetu gminy wg źródeł pochodzenia za 2008 r.

Załącznik Nr 1

nazwa-treść	plan	plan po zmianach	wykonanie	% wyk.
<b>ROLNICTWO I ŁOWIECTWO</b>				
Wpływy z różnych opłat	450 000,00	512 869,59	482 358,59	94,05%
	0,00	0,00	0,00	
Wpłaty z tytułu odpłatnego nabycia prawa własności oraz prawa użytkowania wieczystego nieruchomości				
Dotacje celowe otrzymane z budżetu państwa na realizację zadań bieżących z zakresu administracji rządowej oraz innych zadań zleconych gminie ustawami	450 000,00	450 000,00	419 489,00	93,22%
Dotacje celowe otrzymane z samorządu województwa na inwestycje i zakupy inwestycyjne realizowane na podstawie porozumień (umów) między jednostkami samorządu terytorialnego	0,00	47 869,59	47 869,59	100,00%
	0,00	15 000,00	15 000,00	100,00%
<b>LEŚNICTWO</b>				
Dochody z najmu i dzierżawy składników majątkowych Skarbu Państwa, jednostek samorządu terytorialnego lub innych jednostek zaliczanych do sektora finansów publicznych oraz innych umów o podobnym charakterze	500,00	500,00	701,52	140,30%
	500,00	500,00	701,52	140,30%
<b>TRANSPORT I ŁĄCZNOŚĆ</b>				
Grzywny, mandaty i inne kary pieniężne od osób fizycznych	0,00	145 000,00	148 825,92	102,64%
Otrzymane spadki, zapisy i darowizny w postaci pieniężnej	0,00	0,00	3 825,92	
	0,00	145 000,00	145 000,00	100,00%
<b>GOSPODARKA MIESZKANIOWA</b>				
Wpływy z opłat za zarząd, użytkowanie i użytkowanie wieczyste nieruchomości	134 700,00	134 700,00	144 699,18	107,42%
	4 700,00	4 700,00	4 668,02	99,32%
Grzywny, mandaty i inne kary pieniężne od osób fizycznych	0,00	0,00	1 554,28	
Wpływy z różnych opłat	0,00	0,00	1 537,20	
Dochody z najmu i dzierżawy składników majątkowych Skarbu Państwa, jednostek samorządu terytorialnego lub innych jednostek zaliczanych do sektora finansów publicznych oraz innych umów o podobnym charakterze				
Pozostałe odsetki	130 000,00	130 000,00	126 962,78	97,66%
Otrzymane spadki, zapisy i darowizny w postaci pieniężnej	0,00	0,00	1 709,33	
	0,00	0,00	8 267,57	

<b>ADMINISTRACJA PUBLICZNA</b>								
Wpływy z różnych opłat	51 050,00	53 050,00	56 920,50	107,30%				
Wpływy z różnych dochodów	0,00	0,00	458,40					
Dotacje celowe otrzymane z budżetu państwa na realizację zadań bieżących z zakresu administracji rządowej oraz innych zadań zleconych gminie ustawami	1 029,00	1 029,00	4 441,10	431,59%				
	50 021,00	52 021,00	52 021,00	100,00%				
<b>URZĘDY NACZELNYCH ORGANÓW WŁADZY PAŃSTWOWEJ, KONTROLI I OCHRONY PRAWA ORAZ SĄDOWNICTWA</b>								
Dotacje celowe otrzymane z budżetu państwa na realizację zadań bieżących z zakresu administracji rządowej oraz innych zadań zleconych gminie ustawami	2 000,00	1 800,00	1 800,00	100,00%				
	2 000,00	1 800,00	1 800,00	100,00%				
<b>BEZPIECZEŃSTWO PUBLICZNE I OCHRONA PRZECIWOŻAROWA</b>								
Otrzymane spadki, zapisy i darowizny w postaci pieniężnej	9 971,00	19 671,00	219 671,00	1116,73%				
	0,00	0,00	200 000,00					
Dotacje celowe otrzymane z powiatu na zadania bieżące realizowane na podstawie porozumień między jst	9 971,00	9 971,00	9 971,00	100,00%				
Dotacje otrzymane z funduszy celowych na realizację zadań bieżących jednostek sektora finansów publicznych	0,00	9 700,00	9 700,00	100,00%				
<b>DOCHODY OD OSÓB PRAWNYCH OD OSÓB FIZYCZNYCH I OD INNYCH JEDNOSTEK NIE POSIADAJĄCYCH OSOBOWOŚCI PRAWNEJ ORAZ WYDATKI ZWIĄZANE Z ICH POBOREM</b>								
	13 789 797,00	13 889 376,00	14 664 045,02	105,58%				
Podatek dochodowy od osób fizycznych	8 718 297,00	8 718 297,00	9 669 657,00	110,91%				
Podatek dochodowy od osób prawnych	30 000,00	30 000,00	22 121,14	73,74%				
Podatek od nieruchomości	3 200 000,00	3 200 000,00	2 786 580,46	87,08%				
Podatek rolny	412 000,00	412 000,00	417 239,25	101,27%				
Podatek leśny	5 500,00	5 500,00	6 375,20	115,91%				
Podatek od środków transportowych	175 000,00	175 000,00	205 426,40	117,39%				
Podatek od działalności gospodarczej osób fizycznych, opłacany w formie karty podatkowej	10 000,00	10 000,00	6 720,86	67,21%				
Podatek od spadków i darowizn	20 000,00	20 000,00	30 255,00	151,28%				
Oplata od posiadania psów	0,00	0,00	4 545,00					



Wpływy z opłaty skarbowej	25 000,00	25 000,00	29 155,00	116,62%
Wpływy z opłaty targowej	2 000,00	2 000,00	1 404,00	70,20%
Wpływy z opłaty eksploatacyjnej	70 000,00	70 000,00	73 966,00	105,67%
Wpływy z opłat za wydawanie zezwoleń na sprzedaż alkoholu	119 000,00	134 732,00	134 739,75	100,01%
Wpływy z innych lokalnych opłat pobieranych przez jednostki samorządu terytorialnego na podstawie odrębnych ustaw	50 000,00	50 000,00	50 272,63	100,55%
Podatek od czynności cywilnoprawnych	150 000,00	177 150,00	292 104,45	164,89%
Wpływy z opłaty eksploatacyjnej od przedsiębiorstw górniczych węgla kamiennego	800 000,00	800 000,00	451 048,12	56,38%
Zaległości z podatków zniesionych	0,00	0,00	2 944,23	0,00%
Wpływy z różnych opłat	1 000,00	1 000,00	7 942,44	794,24%
Odsetki od nieterminowych wpłat z tytułu podatków i opłat	0,00	15 000,00	429 781,09	2865,21%
Wpływy z różnych dochodów	2 000,00	2 000,00	70,00	3,50%
Rekompensaty utraconych dochodów w podatkach i opłatach lokalnych	0,00	41 697,00	41 697,00	100,00%
<b>RÓŻNE ROZLICZENIA</b>	<b>5 853 694,00</b>	<b>6 153 207,00</b>	<b>6 176 339,19</b>	<b>100,38%</b>
Pozostałe odsetki	20 000,00	20 000,00	41 668,19	208,34%
Wpływy z różnych dochodów			1 464,00	
Subwencje ogólne z budżetu państwa	5 833 694,00	6 133 207,00	6 133 207,00	100,00%
<b>OŚWIATA I WYCHOWANIE</b>	<b>165 000,00</b>	<b>411 897,48</b>	<b>448 227,34</b>	<b>108,82%</b>
Wpływy z usług	165 000,00	210 000,00	267 760,01	127,50%
Otrzymałe spadki, zapisy i darowizny w postaci pieniężnej	0,00	0,00	100,00	
Wpływy z różnych dochodów	0,00	0,00	113,79	
Dotacje celowe otrzymane z budżetu państwa na realizację własnych zadań bieżących gmin	0,00	141 419,00	119 925,06	84,80%
Dotacje otrzymane z funduszy celowych na realizację zadań bieżących jednostek sektora finansów publicznych	0,00	15 850,00	15 700,00	99,05%
Środki na dofinansowanie własnych zadań bieżących gmin (związków gmin) powiatów (związków powiatów), samorządów województw, pozyskane z innych źródeł	0,00	44 628,48	44 628,48	100,00%

<b>OCHRONA ZDROWIA</b>								
Dotacje celowe otrzymane z budżetu państwa na realizację zadań bieżących z zakresu administracji rządowej oraz innych zadań zleconych gminie ustawami		0,00	70,00	70,00		70,00		100,00%
<b>POMOC SPOLECZNA</b>								
Wpływy z różnych dochodów	2 199 840,00	0,00	1 918 540,17	70,00	1 895 006,64	70,00	100,00%	
Dotacje celowe otrzymane z budżetu państwa na realizację zadań bieżących z zakresu administracji rządowej oraz innych zadań zleconych gminie ustawami	2 036 685,00		1 681 722,00		6 905,22			
Dotacje celowe otrzymane z budżetu państwa na realizację własnych zadań bieżących gmin	163 155,00		189 638,00		187 110,29			99,73%
Dotacje rozwojowe oraz środki na finansowanie Wspólnej Polityki Rolnej			43 180,17		20 000,00			46,32%
Dotacje celowe otrzymane z budżetu państwa na inwestycje i zakupy inwestycyjne z zakresu administracji rządowej oraz innych zadań zleconych gminom ustawami			4 000,00		3 728,00			93,20%
<b>EDUKACYJNA OPIEKA WYCHOWAWCZA</b>								
Wpływy z usług	45 000,00		34 727,00		28 054,44			80,79%
Dotacje celowe otrzymane z budżetu państwa na realizację własnych zadań bieżących gmin	45 000,00		0,00		0,00			
		0,00	34 727,00		28 054,44			80,79%
<b>GOSPODARKA KOMUNALNA I OCHRONA ŚRODOWISKA</b>								
Wpływy z opłaty produktowej	1 000,00		20 200,00		23 039,48			114,06%
Otrzymane spadki, zapisy i darowizny w postaci pieniężnej	1 000,00		1 000,00		3 839,48			383,95%
Dotacje otrzymane z funduszy celowych na realizację zadań bieżących jednostek sektora finansów publicznych			15 000,00		15 000,00			100,00%
<b>RAZEM DOCHODY</b>								
w tym:	22 702 552,00		23 295 608,24		24 289 758,82			104,27%
<b>DOCHODY MAJATKOWE</b>	450 000,00		450 000,00		419 489,00			93,22%
<b>DOCHODY BIEŻĄCE</b>	22 252 552,00		22 845 608,24		23 870 269,82			104,49%



## Wykonanie dochodów i wydatków wg działów za 2008 r.

Dział	Wyszczególnienie	dochody				wydatki			
		plan	plan po zmianach	wykonanie	% wykonania	plan	plan po zmianach	wykonanie	% wykonania
010	Rolnictwo i łowiectwo	450 000,00	512 869,59	482 358,59	94,05%	8 200 700,00	7 841 887,34	7 560 686,64	96,41%
020	Leśnictwo	500,00	500,00	701,52	140,30%	500,00	500,00	0,00	0,00%
600	Transport i łączność								
700	Gospodarka mieszkaniowa	134 700,00	145 000,00	148 825,92		950 000,00	1 120 000,00	1 115 122,98	99,56%
710	Działalność usługowa		134 700,00	144 699,18	107,42%	435 000,00	360 000,00	292 235,10	81,18%
750	Administracja publiczna	51 050,00	53 050,00	56 920,50	107,30%	115 000,00	115 000,00	113 865,06	99,01%
						2 310 000,00	2 384 247,00	2 307 977,70	96,80%
751	Urzędy naczynych organów władzy państwowej, kontroli i ochrony prawa oraz sądownictwa	2 000,00	1 800,00	1 800,00	100,00%	2 000,00	1 800,00	1 800,00	100,00%
754	Bezpieczeństwo publiczne i ochrona przeciwpożarowa	9 971,00	19 671,00	219 671,00	1116,73%	680 955,00	346 755,00	239 416,79	69,04%
756	Dochody od osób prawnych, od osób fizycznych i od innych jednostek nie posiadających osobowości prawnej oraz wydatki związane z ich poborem	13 789 797,00	13 889 376,00	14 664 045,02	105,58%	35 000,00	35 000,00	34 695,85	99,13%
757	Obsługa długu publicznego					85 426,00	85 426,00	53 703,93	62,87%
758	Różne rozliczenia	5 853 694,00	6 153 207,00	6 176 339,19	100,38%	36 400,00	33 900,00	0,00	
801	Oświata i wychowanie	165 000,00	411 897,48	448 227,34	108,82%	8 710 289,00	9 273 119,48	8 971 544,71	96,75%
851	Ochrona zdrowia		70,00	70,00	100,00%	644 000,00	144 218,00	143 020,99	99,17%
852	Pomoc społeczna	2 199 840,00	1 918 540,17	1 895 006,64	98,77%	2 833 966,00	2 508 666,17	2 442 790,51	97,37%
854	Edukacyjna opieka wychowawcza	45 000,00	34 727,00	28 054,44	80,79%	348 785,00	397 592,00	355 265,47	89,35%
900	Gospodarka komunalna i ochrona środowiska	1 000,00	20 200,00	23 039,48	114,06%	2 328 428,00	1 897 445,21	1 872 696,46	98,70%
921	Kultura i ochrona dziedzictwa narodowego					1 148 392,00	1 144 392,00	1 144 392,00	100,00%
926	Kultura fizyczna i sport					216 500,00	198 000,00	183 887,82	92,87%
	<b>Razem</b>	<b>22 702 552,00</b>	<b>23 295 608,24</b>	<b>24 289 758,82</b>	<b>104,27%</b>	<b>29 081 341,00</b>	<b>27 887 948,20</b>	<b>26 833 102,01</b>	<b>96,22%</b>

## Wykonanie wydatków budżetu gminy wg działów i rozdziałów klasyfikacji budżetowej za 2008 r.

dział	rozdział	wyszczególnienie	plan			
			Plan	Plan po zmianach	Wykonanie	% wyk.
010	<b>Rolnictwo i łowiectwo</b>		<b>8 200 700,00</b>	<b>7 841 887,34</b>	<b>7 560 686,64</b>	<b>96,41%</b>
	01008	Melioracje wodne	70 000,00	77 800,00	67 315,39	86,52%
		wydatki bieżące	70 000,00	77 800,00	67 315,39	
		-bieżące utrzymanie	70 000,00	77 800,00	67 315,39	
	01010	Infrastruktura wodociągowa i sanitacyjna wsi	8 109 200,00	7 671 059,75	7 402 757,79	96,50%
		wydatki bieżące	35 000,00	63 702,00	59 706,90	
		-bieżące utrzymanie	35 000,00	63 702,00	59 706,90	
		wydatki majątkowe	8 074 200,00	7 607 357,75	7 343 050,89	
	01022	Zwalczanie chorób zakaźnych zwierząt oraz badania monitoringowe pozostałości chemicznych i biologicznych w tkankach zwierząt i produktach pochodzenia zwierzęcego	1 500,00	1 500,00	1 500,00	100,00%
		wydatki bieżące	1 500,00	1 500,00	1 500,00	
	- dotacje	1 500,00	1 500,00	1 500,00		
01030	Izby rolnicze	5 000,00	9 000,00	8 372,91	93,03%	
	wydatki bieżące	5 000,00	9 000,00	8 372,91		
	-bieżące utrzymanie	5 000,00	9 000,00	8 372,91		
01095	Pozostała działalność	15 000,00	82 527,59	80 740,55	97,83%	
	wydatki bieżące	15 000,00	52 027,59	51 011,59		
	-bieżące utrzymanie	12 500,00	49 527,59	48 511,59		
	- dotacje	2 500,00	2 500,00	2 500,00		
	wydatki majątkowe	0,00	30 500,00	29 728,96		
020	<b>Leśnictwo</b>	<b>500,00</b>	<b>500,00</b>	<b>0,00</b>	<b>0,00%</b>	
02095	Pozostała działalność	500,00	500,00	0,00	0,00%	
	wydatki bieżące	500,00	500,00	0,00		
	-bieżące utrzymanie	500,00	500,00	0,00		
600	<b>Transport i łączność</b>	<b>950 000,00</b>	<b>1 120 000,00</b>	<b>1 115 122,98</b>	<b>99,56%</b>	
60014	Drogi publiczne powiatowe	0,00	100 000,00	100 000,00	100,00%	
	wydatki majątkowe	0,00	100 000,00	100 000,00		











	wydatki bieżące -bieżące utrzymywanie	2 160 325,00	2 249 413,48	2 167 815,75	
	-wynagrodzeniaz pochodnymi	356 608,00	427 448,48	410 440,97	
80113	Dowozenie uczniów do szkół	1 803 717,00	1 821 965,00	1 757 374,78	
	wydatki bieżące	100 000,00	99 000,00	87 566,75	88,45%
	-bieżące utrzymywanie	100 000,00	99 000,00	87 566,75	
	-wynagrodzeniaz pochodnymi	95 000,00	92 800,00	82 381,91	
		5 000,00	6 200,00	5 184,84	
80114	Zespoły obsługi ekonomiczno-administracyjne szkół	412 760,00	412 760,00	395 923,33	95,92%
	wydatki bieżące	412 760,00	412 760,00	395 923,33	
	-bieżące utrzymywanie	75 100,00	72 040,00	66 739,95	
	-wynagrodzeniaz pochodnymi	337 660,00	340 720,00	329 183,38	
80146	Dokształcanie i doskonalenie nauczycieli	39 499,00	31 649,00	31 007,00	97,97%
	wydatki bieżące	39 499,00	31 649,00	31 007,00	
	-bieżące utrzymywanie	39 499,00	31 649,00	31 007,00	
80148	Stolówki szkolne	39 499,00	31 649,00	31 007,00	
	wydatki bieżące	185 918,00	193 718,00	186 871,34	96,47%
	-bieżące utrzymywanie	185 918,00	193 718,00	186 871,34	
	-wynagrodzeniaz pochodnymi	25 108,00	30 329,00	29 663,54	
80195	Pozostała działalność	160 810,00	163 389,00	157 207,80	
	wydatki bieżące	43 000,00	155 750,00	138 873,73	89,16%
	-bieżące utrzymywanie	43 000,00	155 750,00	138 873,73	
	-wynagrodzeniaz pochodnymi	43 000,00	155 521,00	138 645,55	
		0,00	229,00	228,18	
851	<b>Ochrona zdrowia</b>	<b>644 000,00</b>	<b>144 218,00</b>	<b>143 020,99</b>	<b>99,17%</b>
85121	Lecznictwo ambulatoryjne	520 000,00	4 416,00	3 416,00	77,36%
	wydatki majątkowe	520 000,00	4 416,00	3 416,00	
85153	Zwalczanie narkomanii	19 000,00	13 771,00	13 770,46	100,00%
	wydatki bieżące	19 000,00	13 771,00	13 770,46	
	-bieżące utrzymywanie	19 000,00	13 771,00	13 770,46	
85154	Przeciwdziałanie alkoholizmowi	100 000,00	120 961,00	120 764,53	99,84%
	wydatki bieżące	100 000,00	120 961,00	120 764,53	
	-bieżące utrzymywanie	48 000,00	48 461,00	48 395,32	
	-wynagrodzeniaz pochodnymi	52 000,00	72 500,00	72 369,21	
85158	Izby wytrzeźwień	5 000,00	5 000,00	5 000,00	100,00%
	wydatki bieżące	5 000,00	5 000,00	5 000,00	
	-bieżące utrzymywanie	5 000,00	5 000,00	5 000,00	
85195	Pozostała działalność	0,00	70,00	70,00	100,00%





85401	Świetlice szkolne		319 598,00	340 678,00	308 869,39	90,66%
	wydatki bieżące		319 598,00	340 678,00	308 869,39	
	-bieżące utrzymywanie		42 084,00	41 676,00	38 869,08	
	-wynagrodzeniaz pochodnymi		277 514,00	299 002,00	270 000,31	
85412	Kolonie i obozy oraz inne formy wypoczynku dzieci i młodzieży szkolnej, a także szkolenia młodzieży					
	wydatki bieżące		10 000,00	3 000,00	2 000,00	66,67%
	-dotacje		10 000,00	3 000,00	2 000,00	
85415	Pomoc materialna dla uczniów		10 000,00	3 000,00	2 000,00	
	wydatki bieżące		17 000,00	51 727,00	43 996,84	85,06%
	-bieżące utrzymywanie		17 000,00	51 727,00	43 996,84	
85446	Dokształcanie i doskonalenie nauczycieli		17 000,00	51 727,00	43 996,84	
	wydatki bieżące		2 187,00	2 187,00	399,24	18,26%
	-bieżące utrzymywanie		2 187,00	2 187,00	399,24	
900	<b>Gospodarka komunalna i ochrona środowiska</b>		<b>2 328 428,00</b>	<b>1 897 445,21</b>	<b>1 872 696,46</b>	<b>98,70%</b>
90002	Gospodarka odpadami		405 000,00	152 000,00	151 089,07	99,40%
	wydatki bieżące		30 000,00	30 000,00	29 898,07	
	-bieżące utrzymywanie		30 000,00	30 000,00	29 898,07	
	wydatki majątkowe		375 000,00	122 000,00	121 191,00	
90003	Oczyszczanie miast i wsi		150 000,00	127 300,00	126 835,87	99,64%
	wydatki bieżące		150 000,00	127 300,00	126 835,87	
	-bieżące utrzymywanie		150 000,00	127 300,00	126 835,87	
90004	Utrzymywanie zieleni w miastach i gminach		200 000,00	189 500,00	181 385,00	95,72%
	wydatki bieżące		200 000,00	189 500,00	181 385,00	
	-bieżące utrzymywanie		200 000,00	189 500,00	181 385,00	
90005	Ochrona powietrza atmosferycznego i klimatu		1 050 928,00	965 431,21	960 315,21	99,47%
	wydatki bieżące		1 050 928,00	965 431,21	960 315,21	
	-bieżące utrzymywanie		34 000,00	32 186,00	27 070,00	
	-dotacje		1 016 928,00	933 245,21	933 245,21	
90015	Oświetlenie ulic, placów i dróg		300 000,00	307 500,00	305 504,56	99,35%
	wydatki bieżące		160 000,00	169 970,00	167 977,12	
	-bieżące utrzymywanie		160 000,00	169 370,00	167 786,81	
	-wynagrodzeniaz pochodnymi			600,00	190,31	
90095	wydatki majątkowe		140 000,00	137 530,00	137 527,44	
	Pozostała działalność		222 500,00	155 714,00	147 566,75	94,77%
	wydatki bieżące		162 500,00	103 214,00	95 228,75	



921	-bieżące utrzymanie	32 500,00	43 164,00	42 738,80	
	-wynagrodzenia z pochodnymi	130 000,00	60 050,00	52 489,95	
	wydatki majątkowe	60 000,00	52 500,00	52 338,00	
	<b>Kultura i ochrona dziedzictwa narodowego</b>	<b>1 148 392,00</b>	<b>1 144 392,00</b>	<b>1 144 392,00</b>	<b>100,00%</b>
92109	Domy i ośrodki kultury, świetlice i kluby	718 392,00	713 392,00	713 392,00	100,00%
	wydatki bieżące	713 392,00	713 392,00	713 392,00	
	-dotacje	707 392,00	713 392,00	713 392,00	
	wydatki majątkowe	11 000,00	0,00	0,00	
92116	Biblioteki	430 000,00	430 000,00	430 000,00	100,00%
	wydatki bieżące	430 000,00	430 000,00	430 000,00	
	-dotacje	430 000,00	430 000,00	430 000,00	
92120	Ochrona zabytków i opieka nad zabytkami	0,00	1 000,00	1 000,00	100,00%
	wydatki majątkowe	0,00	1 000,00	1 000,00	
	-dotacje	0,00	1 000,00	1 000,00	
926	<b>Kultura fizyczna i sport</b>	<b>216 500,00</b>	<b>198 000,00</b>	<b>183 887,82</b>	<b>92,87%</b>
92601	Obiekty sportowe	116 500,00	84 000,00	70 887,82	84,39%
	wydatki majątkowe	116 500,00	84 000,00	70 887,82	
92605	Zadania z zakresie kultury fizycznej i sportu	100 000,00	114 000,00	113 000,00	99,12%
	wydatki bieżące	100 000,00	107 000,00	106 000,00	
	-dotacje	100 000,00	107 000,00	106 000,00	
	wydatki majątkowe		7 000,00	7 000,00	
	-dotacje		7 000,00	7 000,00	
<b>OGÓLEM</b>		<b>29 081 341,00</b>	<b>27 887 948,20</b>	<b>26 833 102,01</b>	<b>96,22%</b>
w tym:					
	wydatki bieżące	<b>18 849 641,00</b>	<b>18 808 904,45</b>	<b>18 149 266,58</b>	<b>96,49%</b>
	-bieżące utrzymanie	6 871 747,00	6 532 884,24	6 243 267,53	95,57%
	-wynagrodzenia z pochodnymi	9 574 148,00	9 943 457,00	9 607 791,17	96,62%
	-dotacje	2 318 320,00	2 247 137,21	2 244 503,95	99,88%
	-obsługa długu publicznego	85 426,00	85 426,00	53 703,93	62,87%
	wydatki majątkowe	<b>10 231 700,00</b>	<b>9 079 043,75</b>	<b>8 683 835,43</b>	<b>95,65%</b>

Załącznik Nr 4

**REALIZACJA DOTACJI CELOWYCH OTRZYMANYCH Z BUDŻETU PAŃSTWA NA REALIZACJĘ ZADAŃ BIEŻĄCYCH Z ZAKRESU ADMINISTRACJI RZĄDOWEJ  
ORAZ INNYCH ZADAŃ ZLECONYCH GMINIE USTAWAMI ZA 2008 R.**

dział	rozdział	§	Nazwa-treść	Dochody			Wydatki		
				Plan	Plan po zmianach	Wykonanie	Plan	Plan po zmianach	Wykonanie
010	01095		<b>Rolnictwo i łowiectwo</b>		47 869,59	47 869,59		47 869,59	47 869,59
			Pozostała działalność		47 869,59	47 869,59		47 869,59	47 869,59
	2010		Dotacje celowe przekazane z budżetu państwa na realizację zadań bieżących z zakresu administracji rządowej oraz innych zadań zleconych gminom ustawami		47 869,59	47 869,59			
	4430		Różne opłaty i składki						
	4740		Zakup materiałów papierniczych do sprzętu drukarskiego i urządzeń kserograficznych				46 930,97	46 930,97	46 930,97
750			<b>Administracja publiczna</b>	50 021,00	52 021,00	52 021,00		938,62	938,62
	75011		Urzędy wojewódzkie	50 021,00	52 021,00	50 021,00	50 021,00	52 021,00	52 021,00
	2010		Dotacje celowe przekazane z budżetu państwa na realizację zadań bieżących z zakresu administracji rządowej oraz innych zadań zleconych gminom ustawami	50 021,00	52 021,00	50 021,00			
	4010		Wynagrodzenia osobowe pracowników				39 234,00	39 234,00	39 234,00
	4040		Dodatkowe wynagrodzenia roczne				2 660,00	2 660,00	2 660,00
	4110		Składki na ubezpieczenia społeczne				7 076,00	7 076,00	7 076,00
	4120		Składki na Fundusz Pracy				1 051,00	1 051,00	1 051,00
	4300		Zakup usług pozostałych				2 000,00	2 000,00	2 000,00
751			<b>Urzędy naczelnych organów władzy państwowej, kontroli i ochrony prawa oraz sądownictwa</b>	2 000,00	1 800,00	1 800,00	2 000,00	1 800,00	1 800,00
	75101		Urzędy naczelnych organów władzy państwowej, kontroli i ochrony prawa	2 000,00	1 700,00	1 700,00	2 000,00	1 700,00	1 700,00
	2010		Dotacje celowe przekazane z budżetu państwa na realizację zadań bieżących z zakresu administracji rządowej oraz innych zadań zleconych gminom ustawami	2 000,00	1 700,00	1 700,00			
	4110		Składki na ubezpieczenia społeczne				287,00	218,43	218,43
	4120		Składki na Fundusz Pracy				41,00	35,38	35,38
	4170		Wynagrodzenia bezosobowe				1 672,00	1 446,19	1 446,19



75108	Wybory do sejmiku i senatu	100,00	100,00	100,00	100,00	100,00	100,00	100,00
2010	Dotacje celowe przekazane z budżetu państwa na realizację zadań bieżących z zakresu administracji rządowej oraz innych zadań zleconych gminom ustawami	100,00	100,00					
4210	Zakup materiałów i wyposażenia							100,00
851	<b>Ochrona zdrowia</b>	<b>0,00</b>	<b>70,00</b>	<b>0,00</b>	<b>70,00</b>	<b>0,00</b>	<b>70,00</b>	<b>100,00</b>
85195	Pozostała działalność	0,00	70,00	0,00	70,00	0,00	70,00	70,00
2010	Dotacje celowe przekazane z budżetu państwa na realizację zadań bieżących z zakresu administracji rządowej oraz innych zadań zleconych gminom ustawami	0,00	70,00					
4010	Wynagrodzenia osobowe pracowników							
4210	Zakup materiałów i wyposażenia					0,00	40,00	40,00
4410	Podróże służbowe krajowe					0,00	15,00	15,00
852	<b>Pomoc społeczna</b>	<b>2 036 685,00</b>	<b>1 677 263,13</b>	<b>2 036 685,00</b>	<b>1 681 722,00</b>	<b>2 036 685,00</b>	<b>1 681 722,00</b>	<b>1 677 263,13</b>
85212	Świadczenia rodzinne, zaliczka alimentacyjna oraz składki na ubezpieczenia emerytalne i rentowe z ubezpieczenia społecznego	1 946 095,00	1 615 064,13	1 946 095,00	1 616 000,00	1 946 095,00	1 616 000,00	1 615 064,13
2010	Dotacje celowe przekazane z budżetu państwa na realizację zadań bieżących z zakresu administracji rządowej oraz innych zadań zleconych gminom ustawami	1 946 095,00	1 615 064,13					
3110	Różne wydatki na rzecz osób fizycznych							
4010	Wynagrodzenia osobowe pracowników					1 869 628,00	1 554 648,00	1 553 857,48
4040	Dodatki i wynagrodzenia roczne					33 000,00	29 244,00	29 244,00
4110	Składki na ubezpieczenia społeczne					3 000,00	3 000,00	3 000,00
4120	Składki na Fundusz Pracy					23 084,00	13 500,00	13 381,48
4210	Zakup materiałów i wyposażenia					340,00	250,00	250,00
4260	Zakup energii					1 500,00	4 500,00	4 484,05
4300	Zakup usług pozostałych					3 000,00	1 300,00	1 289,57
4370	Oplaty z tytułu zakupu usług telekomunikacyjnych telefonii stacjonarnej					5 543,00	3 958,00	3 957,55
4410	Podróże służbowe krajowe					2 500,00	1 000,00	1 000,00
4700	Szkolenia pracowników niebędących członkami korpusu służby cywilnej						100,00	100,00
4750	Zakup akcesoriów komputerowych, w tym programów i licencji					2 000,00	2 400,00	2 400,00
85213	Składki na ubezpieczenia zdrowotne opłacane za osoby pobierające świadczenia z pomocy społecznej oraz niektóre świadczenia rodzinne	8 154,00	4 893,28	8 154,00	5 200,00	8 154,00	5 200,00	4 893,28





## Plan finansowy własnych zadań bieżących gminy, na które otrzymano dotację celową w 2008 r.

dział	rozdział	§	Nazwa-treść	Dochody			Wydatki		
				Plan	Plan po zmianach	Wykonanie	Plan	Plan po zmianach	Wykonanie
801			<b>Oświata i wychowanie</b>		<b>141 419,00</b>	<b>119 925,06</b>		<b>141 419,00</b>	<b>119 925,06</b>
	80101		Szkoły podstawowe		36 190,00	31 571,65		36 190,00	31 571,65
		2030	Dotacje celowe otrzymane z budżetu państwa na realizację własnych zadań bieżących gmin		36 190,00	31 571,65			
		4010	Wynagrodzenia osobowe pracowników					30 700,00	26 944,56
		4110	Składki na ubezpieczenia społeczne					4 740,00	3 966,86
		4120	Składki na Fundusz Pracy					750,00	660,23
	80195		Pozostała działalność		105 229,00	88 353,41		105 229,00	88 353,41
		2030	Dotacje celowe otrzymane z budżetu państwa na realizację własnych zadań bieżących gmin		105 229,00	88 353,41			
		4010	Wynagrodzenia osobowe pracowników					194,00	193,18
		4110	Składki na ubezpieczenia społeczne					30,00	30,00
		4120	Składki na Fundusz Pracy					5,00	5,00
		4300	Zakup usług pozostałych					105 000,00	88 125,23
852			<b>Pomoc społeczna</b>	<b>163 155,00</b>	<b>189 638,00</b>	<b>187 110,29</b>	<b>163 155,00</b>	<b>189 638,00</b>	<b>187 110,29</b>
	85214		Zasilki i pomoc w naturze oraz składki na ubezpieczenia społeczne	55 560,00	53 560,00	52 126,84	55 560,00	53 560,00	52 126,84
		2030	Dotacje celowe otrzymane z budżetu państwa na realizację własnych zadań bieżących gmin	55 560,00	53 560,00	52 126,84			
		3110	Świadczenia społeczne				55 560,00	53 560,00	52 126,84

85219		Ośrodki pomocy społecznej	92 225,00	100 908,00	100 908,00	92 225,00	100 908,00	100 908,00
	2030	Dotacje celowe otrzymane z budżetu państwa na realizację własnych zadań bieżących gmin	92 225,00	100 908,00	100 908,00			
	4010	Wynagrodzenia osobowe pracowników				73 000,00	81 683,00	81 683,00
	4040	Dodatkowe wynagrodzenia roczne				5 000,00	5 000,00	5 000,00
	4110	Składki na ubezpieczenia społeczne				10 000,00	10 000,00	10 000,00
	4120	Składki na Fundusz Pracy				1 500,00	1 500,00	1 500,00
	4210	Zakup materiałów i wyposażenia				1 000,00	1 000,00	1 000,00
	4300	Zakup usług pozostałych				1 725,00	1 725,00	1 725,00
85295		Pozostała działalność	15 370,00	35 170,00	34 075,45	15 370,00	35 170,00	34 075,45
	2030	Dotacje celowe otrzymane z budżetu państwa na realizację własnych zadań bieżących gmin	15 370,00	35 170,00	34 075,45			
	3110	Świadczenia społeczne				15 370,00	35 170,00	34 075,45
854		<b>Edukacyjna opieka wychowawcza</b>			<b>28 054,44</b>		<b>34 727,00</b>	<b>28 054,44</b>
85415		Pomoc materialna dla uczniów						
	2030	Dotacje celowe otrzymane z budżetu państwa na realizację własnych zadań bieżących gmin					34 727,00	28 054,44
	3260	Inne formy pomocy dla uczniów						
							34 727,00	28 054,44
<b>RAZEM</b>			<b>163 155,00</b>	<b>365 784,00</b>	<b>335 089,79</b>	<b>163 155,00</b>	<b>365 784,00</b>	<b>335 089,79</b>



Realizacja zadań bieżących realizowanych na podstawie porozumień między jednostkami samorządu terytorialnego za 2008 r.

Załącznik Nr 6

dział	rozdział	§	Nazwa-treść	Dochody			Wydatki		
				Plan	Plan po zmianach	Wykonanie	Plan	Plan po zmianach	Wykonanie
010			<b>Rolnictwo i łowiectwo</b>		15 000,00	15 000,00		15 000,00	15 000,00
	01095		Pozostała działalność		15 000,00	15 000,00		15 000,00	15 000,00
		6630	Dotacje celowe otrzymane z samorządu województwa na inwestycje i zakupy inwestycyjne realizowane na podstawie porozumień (umów) między jednostkami samorządu terytorialnego		15 000,00	15 000,00			
		6050	Wydatki inwestycyjne jednostek budżetowych					15 000,00	15 000,00
754			<b>Bezpieczeństwo publiczne i ochrona przeciwpożarowa</b>	9 971,00	9 971,00	9 971,00	9 971,00	9 971,00	9 971,00
	75414		Obrona cywilna	9 971,00	9 971,00	9 971,00	9 971,00	9 971,00	9 971,00
		2320	Dotacje celowe otrzymane z powiatu na zadania bieżące realizowane na podstawie porozumień między jednostkami samorządu terytorialnego	9 971,00	9 971,00	9 971,00			
		4010	Wynagrodzenia osobowe pracowników				7 500,00	7 500,00	7 500,00
		4040	Dodatki i wynagrodzenia roczne				750,00	750,00	750,00
		4110	Składki na ubezpieczenia społeczne				1 481,00	1 481,00	1 481,00
		4120	Składki na Fundusz Pracy				240,00	240,00	240,00

Realizacja dotacji otrzymanych z funduszy celowych na realizację zadań bieżących jednostek sektora finansów publicznych

754			<b>Bezpieczeństwo publiczne i ochrona przeciwpożarowa</b>	0,00	9 700,00	9 700,00	0,00	9 700,00	9 700,00
	75412		Obrona cywilna	0,00	9 700,00	9 700,00	0,00	9 700,00	9 700,00
		2440	Dotacje otrzymane z funduszy celowych na realizację zadań bieżących jednostek sektora finansów publicznych	0,00	9 700,00	9 700,00			
		4210	Zakup materiałów i wyposażenia				0,00	9 700,00	9 700,00

801		<b>Oświata i wychowanie</b>		0,00	15 850,00	15 700,00	0,00	15 850,00	15 700,00
	80101	Szkoły podstawowe		0,00	15 850,00	15 700,00	0,00	15 850,00	15 700,00
		Dotacje otrzymane z funduszy celowych na realizację zadań bieżących jednostek sektora finansów publicznych	2440	0,00	15 850,00	15 700,00			
		Zakup usług pozostałych	4300						
900		<b>Gospodarka komunalna i ochrona środowiska</b>		0,00	4 200,00	4 200,00	0,00	4 200,00	4 200,00
	90095	Pozostała działalność		0,00	4 200,00	4 200,00	0,00	4 200,00	4 200,00
		Dotacje otrzymane z funduszy celowych na realizację zadań bieżących jednostek sektora finansów publicznych	2440	0,00	4 200,00	4 200,00			
		Zakup usług pozostałych	4300						
		<b>RAZEM</b>		<b>0,00</b>	<b>29 750,00</b>	<b>29 600,00</b>	<b>0,00</b>	<b>29 750,00</b>	<b>29 600,00</b>
							0,00	4 200,00	4 200,00
							<b>0,00</b>	<b>29 750,00</b>	<b>29 600,00</b>



REALIZACJA DOCHODÓW I WYDATKÓW ZWIĄZANYCH Z REALIZACJĄ ZADAŃ OKREŚLONYCH W GMINNYM PROGRAMIE PROFILAKTYKI I ROZWIĄZYWANIA PROBLEMÓW ALKOHOLOWYCH ZA 2008 R.

dział	rozdział	§	Nazwa-treść	Dochody			
				Plan	Plan po zmianach	Wykonanie	% wyk.
756			Dochody od osób prawnych od osób fizycznych i od innych jednostek nie posiadających osobowości prawnej oraz wydatki związane z ich pobraniem	119 000	134 732	134 739,75	100,01%
	75618		Wpływy z innych opłat stanowiących dochody jednostek samorządu terytorialnego na podstawie ustaw	119 000	134 732	134 739,75	100,01%
		0480	Wpływy z opłat za zezwolenie na sprzedaż alkoholu	119 000	134 732	134 739,75	100,01%
dział	rozdział	§	Nazwa-treść	Wydatki			
851			Ochrona zdrowia	119 000	134 732	134 534,99	99,85%
	85153		Zwalczanie narkomanii	19 000	13 771	13 770,46	100,00%
			profilaktyka i działalność informacyjno - edukacyjna (m.in. programy i szkolenia)	19 000	13 771	13 770,46	100,00%
	85154		Przeciwdziałanie alkoholizmowi	100 000	120 961	120 764,53	99,84%
			a) zwiększenie dostępności pomocy terapeutycznej i rehabilitacyjnej dla osób uzależnionych od alkoholu (punkt konsultacyjny, wczesna diagnoza, sesje terapeutyczne, terapia, pełnomocnik)	5 000	7 857	7 856,68	100,00%
			b) udzielanie rodzinom, w których występują problemy alkoholowe pomocy psychospołecznej i prawnej, a w szczególności ochrony przed przemocą w rodzinie (punkt konsultacyjny)	5 000	9 240	9 240,00	100,00%
			c) prowadzenie profilaktycznej działalności informacyjnej i edukacyjnej dla dzieci i młodzieży, współpraca z Klubami Sportowymi i Młodzieżową Drużyną Pożarniczą	5 000	4 500	4 500,00	100,00%
			d) ustalenie szczególnych zasad wydawania i cofania zezwoleń na prowadzenie sprzedaży napojów alkoholowych przeznaczonych do spożycia na miejscu lub poza miejscem sprzedaży oraz kontrola przestrzegania zasad obrotu nad tymi napojami (wynagrodzenia GKRPA, delegacje, szkolenia)	10 000	4 600	4 600,00	100,00%
			e) wspomaganie instytucji, stowarzyszeń i osób fizycznych, służących rozwiązywaniu problemów alkoholowych	3 000	3 000	3 000,00	100,00%
			f) organizacja świetlic integracyjnych dla dzieci i młodzieży (doposażenie, bieżące utrzymanie)	20 000	26 458	26 262,29	99,26%
			g) umowy-zlecenia (zajęcia w świetlicach)	52 000	65 306	65 305,56	100,00%

## Rozliczenie dotacji dla organizacji pozarządowych i innych podmiotów realizujących zadania pożytku publicznego w 2008 r.

dział	rozdział	wyszczególnienie	zadanie	plan	wykonanie	% wyk.
010		<b>Rolnictwo i łowiectwo</b>		<b>4 000,00</b>	<b>4 000,00</b>	<b>100,00%</b>
	01022	Zwalczanie chorób zakaźnych zwierząt oraz badania monitoringowe pozostałości chemicznych i biologicznych w tkankach zwierząt i produktach pochodzenia zwierzęcego	ekologia i ochrona zwierząt oraz ochrona dziedzictwa przyrodniczego	1 500,00	1 500,00	
	01095	Pozostała działalność		2 500,00	2 500,00	
854		<b>Edukacyjna opieka wychowawcza</b>		<b>3 000,00</b>	<b>2 000,00</b>	<b>66,67%</b>
	85412	Kolonie i obozy oraz inne formy wypoczynku młodzieży szkolnej, a także szkolenia młodzieży	krajoznawstwo oraz wypoczynek dzieci i młodzieży	3 000,00	2 000,00	
926		<b>Kultura fizyczna i sport</b>		<b>107 000,00</b>	<b>106 000,00</b>	<b>99,07%</b>
	92605	Zadania z zakresu kultury fizycznej i sportu	zadania sportowo - rekreacyjne z dziećmi i młodzieżą w różnych dyscyplinach sportowych	107 000,00	106 000,00	99,07%
		LKS Bestwina			22 000,00	
		Klub Sportowy "Caniovia"			500,00	
		LKS Bestwina			22 000,00	
		Uczniowski Klub Sportowy THE BEST			11 000,00	
		LKS "Przełom" Kaniów			22 000,00	
		LKS "SET" Kaniów			22 500,00	
		LKS "ŻAKI"			4 000,00	
		Gminny Turniej Piłki Siatkowej o Puchar Wójta Gminy Bestwina			300,00	
		Turniej Badmintona			300,00	
		I Turniej Karate Dzieci o Puchar Wójta Gminy Bestwina z kampanią przeciw narkotykom			1 400,00	
<b>Razem</b>				<b>114 000,00</b>	<b>112 000,00</b>	<b>98,25%</b>



## WYDATKI MAJĄTKOWE WG ZADAŃ I KATEGORII WYKONAWCZYCH WIELOLETNIM PLANEM INWESTYCYJNYM W 2008 R.

dział	rozdział	treść	plan	plan po zmianach	wykonanie	% wyk.
<b>010</b>		<b>Rolnictwo i łowiectwo</b>	<b>8 074 200,00</b>	<b>8 272 217,75</b>	<b>7 343 050,89</b>	<b>88,77%</b>
	01010	<i>Infrastruktura wodociągowa i sanitacyjna wsi</i>	8 074 200,00	7 607 357,75	7 343 050,89	96,53%
		1. Oczyszczalnia ścieków	3 815 000,00	4 941 000,75	4 940 570,90	99,99%
		2. Budowa sieci kanalizacji sanitarnej w Gminie Bestwina - etap I - Bestwinka	2 509 200,00	104 482,00	63 498,44	60,77%
		3. Budowa sieci kanalizacji sanitarnej w Gminie Bestwina - etap II - północna część sołectwa Bestwina	0,00	0,00	0,00	
		4. Budowa kolektora przesyłowego kanalizacji sanitarnej w sołectwie Kaniów	750 000,00	2 100 000,00	2 080 516,26	99,07%
		5. Wymiana sieci wodociągowej	1 000 000,00	399 720,00	258 465,29	64,66%
		6. Budowa kanalizacji sanitarnej w rejonie ulic Malinowej i Mysliwskiej w Kaniowie	0,00	62 155,00	0,00	0,00%
<b>754</b>		<b>Bezpieczeństwo publiczne i ochrona przeciwpożarowa</b>	<b>500 000,00</b>	<b>100 000,00</b>	<b>0,00</b>	<b>0,00%</b>
	75412	<i>Ochotnicze straże pożarne</i>	500 000,00	100 000,00	0,00	0,00%
		Ożywienie społeczno kulturalne Gminy Bestwina w wyniku remontu budynku Ochotniczej Straży Pożarnej w Kaniowie	500 000,00	100 000,00	0,00	0,00%
<b>851</b>		<b>Ochrona zdrowia</b>	<b>520 000,00</b>	<b>4 416,00</b>	<b>3 416,00</b>	<b>77,36%</b>
	85121	<i>Lecznictwo ambulatoryjne</i>	520 000,00	4 416,00	3 416,00	77,36%
		Poprawa dostępności i jakości usług medycznych na terenie Gminy Bestwina - Modernizacja Ośrodka Zdrowia w Bestwinie	520 000,00	4 416,00	3 416,00	77,36%
<b>900</b>		<b>Gospodarka komunalna i ochrona środowiska</b>	<b>375 000,00</b>	<b>375 000,00</b>	<b>121 191,00</b>	<b>32,32%</b>
	90002	<i>Gospodarka odpadami</i>	375 000,00	375 000,00	121 191,00	32,32%
		Zamknięcie składowiska odpadów przemysłowych i komunalnych w Kaniowie	375 000,00	122 000,00	121 191,00	99,34%
<b>921</b>		<b>Kultura i ochrona dziedzictwa narodowego</b>	<b>11 000,00</b>	<b>0,00</b>	<b>0,00</b>	
	92109	<i>Domy i ośrodki kultury, świetlice i kluby</i>	11 000,00	0,00	0,00	
		Dostosowanie Muzeum regionalnego w Bestwinie do potrzeb osób niepełnosprawnych	11 000,00	0,00	0,00	
<b>926</b>		<b>Kultura fizyczna i sport</b>	<b>116 500,00</b>	<b>84 000,00</b>	<b>70 887,82</b>	<b>84,39%</b>
	92601	<i>Obiekty sportowe</i>	116 500,00	84 000,00	70 887,82	84,39%
		LKS Bestwinka - modernizacja obiektu	55 000,00	55 500,00	55 148,88	99,37%
		Przekształcenie obszarów zdegradowanych i rozbudowa infrastruktury technicznej na potrzeby Ośrodka Rekreacji i Sportów Wodnych	61 500,00	28 500,00	15 738,94	55,22%
<b>OGÓLEM</b>			<b>9 596 700,00</b>	<b>8 835 633,75</b>	<b>7 538 545,71</b>	<b>85,32%</b>





801	Oświata i wychowanie			0,00	101 000,00	100 609,04	99,61%
	Szkoły podstawowe			0,00	101 000,00	100 609,04	99,61%
			remont dachu na sali gimnastycznej		101 000,00	100 609,04	
900	Gospodarka komunalna i ochrona środowiska			140 000,00	137 530,00	137 527,44	100,00%
	Oświetlenie ulic, placów i dróg			140 000,00	137 530,00	137 527,44	100,00%
			Wykonanie oświetlenia ulicznego Bestwina, ul. Kwiatowa ul. Podleska Bestwinka, ul. Rzeczna Janowice, ul. Janowicka Kaniów, ul. Grobel Borowa Kaniów, ul. Mirowska Kaniów, ul. Rybacka			30 944,43 56 618,84 4 699,79 11 811,78 12 832,59 20 620,01	
921	Kultura i ochrona dziedzictwa narodowego			0,00	1 000,00	1 000,00	100,00%
	Ochrona zabytków i opieka nad zabytkami			0,00	1 000,00	1 000,00	100,00%
			dotacja - ściana pamięci		1 000,00	1 000,00	
	<b>RAZEM</b>			<b>550 000,00</b>	<b>1 046 830,00</b>	<b>1 034 125,87</b>	<b>98,79%</b>

## Wydatki na zakupy inwestycyjne jednostek budżetowych w 2008 r.

dział	rozdział	treść	nazwa inwestycji	plan	plan po zmianach	wykonanie	% wyk.
700		<b>Gospodarka mieszkaniowa</b>		0,00	25 000,00	22 254,06	89,02%
	70005	<i>Gospodarka gruntami i nieruchomościami</i>	wykupy gruntów Kaniów, ul. Kóski	0,00	5 000,00	2 284,00	45,68%
	70095	<i>Pozostała działalność</i>	zakup przystanków autobusowych	0,00	20 000,00	19 970,06	99,85%
750		<b>Administracja publiczna</b>		25 000,00	12 400,00	12 321,00	99,36%
	75023	<i>Urzędy Gmin</i>	zakup sprzętu komputerowego	25 000,00	12 400,00	12 321,00	99,36%
801		<b>Oświata i wychowanie</b>		0,00	13 540,00	13 522,79	0,00%
	80101	<i>Szkoły podstawowe</i>	zakup ksero dla SP Kaniów	0,00	4 400,00	4 392,00	0,00%
	80104	<i>Przedszkola</i>	zakup wyposażenia do kuchni dla Przedszkola w Bestwinie	0,00	9 140,00	9 130,79	0,00%
852		<b>Pomoc społeczna</b>		0,00	9 140,00	9 130,79	0,00%
	85212	<i>Świadczenia rodzinne, zaliczka alimentacyjna oraz składki na ubezpieczenia emerytalne i rentowe z ubezpieczenia społecznego</i>		0,00	4 000,00	3 728,00	0,00%
900		<b>Gospodarka komunalna i ochrona środowiska</b>		60 000,00	52 500,00	52 338,00	99,69%
	90095	<i>Pozostała działalność</i>	zakup sprzętu komputerowego	60 000,00	52 500,00	52 338,00	99,69%
926		<b>Kultura fizyczna i sport</b>		0,00	7 000,00	7 000,00	100,00%
	92605	<i>Zadania w zakresie kultury fizycznej i sportu</i>	dotacja - zakup kosiarzki	0,00	7 000,00	7 000,00	100,00%
		<b>RAZEM</b>		85 000,00	114 440,00	111 163,85	97,14%



## Zestawienie dochodów i wydatków oraz źródeł finansowania deficytu budżetowego w 2008 roku

Ip	treść	plan	plan po zmianach	wykonanie
I	Dochody budżetu	22 702 552	23 295 608,24	24 289 758,82
2	Wydatki budżetu	29 081 341	27 887 948,20	26 833 102,01
3	Deficyt budżetowy (1 - 2)	-6 378 789	-4 592 339,96	-2 543 343,19
4	Finansowanie deficytu budżetowego (I - II)	6 378 789	4 592 339,96	4 592 339,96
I	Przychody ogółem	6 920 449,00	5 105 999,96	5 105 999,96
	z tego:			
A	wolne środki	1 357 221	926 654,75	926 654,75
B	z pożyczek	3 163 228	4 179 345,21	4 179 345,21
C	z kredytów	2 400 000	0,00	0,00
II	Rozchody ogółem	541 660	513 660,00	513 660,00
	z tego:			
A	splata pożyczek	541 660	513 660,00	513 660,00

**Pożyczki**

w tym na:

Budowę Oczyszczalni Ścieków

Wymianę sieci wodociągowej

Realizację "Kompleksowego programu obniżenia niskiej emisji zanieczyszczeń do atmosfery z budynków na terenie Gminy Bestwina

Budowa sieci kanalizacji tłocznej Kaniów

**Kredyt**

w tym na:

Kanalizacja sanitarna Bestwina Etap I

Termomodernizacja OSP Kaniów

<b>3 163 228</b>	<b>4 179 345,21</b>	<b>4 179 345,21</b>	<b>4 179 345,21</b>
1 746 300	3 246 100,00	3 246 100,00	3 246 100,00
400 000	0,00	0,00	0,00
1 016 928	933 245,21	933 245,21	933 245,21
0	0,00	0,00	0,00
<b>2 400 000</b>	<b>0,00</b>	<b>0,00</b>	<b>0</b>
2 000 000	0,00	0,00	0
400 000	0,00	0,00	0

## WYKONANIE PLANU FINANSOWEGO SAMORZĄDOWYCH INSTYTUCJI KULTURY ZA 2008 R.

lp.	nazwa gminnej jednostki kulturalnej	kasyfikacja	przychody		
			plan	plan po zmianach	wykonanie
1.	Centrum Kultury Sportu i Rekreacji	92109	707 392,00	713 392,00	713 392,00
2.	Gminna Biblioteka Publiczna	92116	430 000,00	430 000,00	430 000,00
	<b>RAZEM</b>		<b>1 137 392,00</b>	<b>1 143 392,00</b>	<b>1 143 392,00</b>



## Wykonanie plan dochodów i wydatków własnych jednostek budżetowych w 2008 r.

I. *Odplatność rodziców dzieci szkolnych i pracowników za wyżywienie w stołówkach szkolnych i przedszkolach*

	PLAN	WYKONANIE	% WYK.
<b>801 - Oświata i wychowanie</b>			
<b>80104 - Przedszkola</b>			
<b>A. Przychody ogółem:</b>	<b>147 000,00</b>	<b>135 735,06</b>	<b>92,34%</b>
wplywy z tytułu opłat wnoszonych przez uczniów na zakup surowców służących do przygotowywania posiłków w Przedszkolach	147 000,00	135 735,06	92,34%
<b>B. Wydatki ogółem:</b>	<b>147 000,00</b>	<b>137 356,58</b>	<b>93,44%</b>
zakup żywności	147 000,00	137 356,58	93,44%
<b>854 - Edukacyjna opieka wychowawcza</b>			
<b>85401 - Świetlice szkolne</b>			
<b>A. Przychody ogółem:</b>	<b>135 000,00</b>	<b>128 150,58</b>	<b>94,93%</b>
wplywy z tytułu opłat wnoszonych przez uczniów na zakup surowców służących do przygotowywania posiłków w stołówkach szkolnych	135 000,00	128 150,58	94,93%
<b>B. Wydatki ogółem:</b>	<b>135 000,00</b>	<b>125 123,69</b>	<b>92,68%</b>
zakup żywności	135 000,00	125 123,69	92,68%

Wydatki bieżące	35 000,00	63 702,00	59 706,90	93,73%
W ramach wydatków wykonano remonty kanalizacji sanitarnej przy ul. Dworkowej i ul. Tulipanów w Bestwince				
<i>Zwalczanie chorób zakaźnych zwierząt oraz badania monitoringowe pozostałości chemicznych i biologicznych w tkankach zwierząt i produktach pochodzenia zwierzęcego</i>	<i>1 500,00</i>	<i>1 500,00</i>	<i>1 500,00</i>	<i>100,00%</i>
Gminne Koło Pszczelarzy otrzymało dotację na profilaktykę zdrowotną pszczół				
<i>Izby rolnicze</i>	<i>5 000,00</i>	<i>9 000,00</i>	<i>8 372,91</i>	<i>93,03%</i>
Przekazanie na rzecz Izby Rolniczej 2% uzyskanych wpływów z podatku rolnego				
<i>Pozostała działalność</i>	<i>15 000,00</i>	<i>82 527,59</i>	<i>80 740,55</i>	<i>97,83%</i>
Wydatki inwestycyjne jednostek budżetowych				
		30 500,00	29 728,96	97,47%
Wykonanie placu zabaw przy Zespole Szkolno - Przedszkolnym w Kaniowie. Na zadanie otrzymano dotację w wysokości 15 000,00 zł				
Wydatki bieżące	15 000,00	52 027,59	51 011,59	98,05%
Zrealizowane wydatki dotyczyły:				
1. Zwrotu podatku akcyzowego dla rolników zawartego w cenie paliwa 47 869,59 zł				
2. Koło Łowieckie Bażant otrzymało dotację w kwocie 2 500,00 zł na zakup paszy dla zwierzyny leśnej				
3. Utylizacja potraconych zwierząt 632,00 zł				
<b>Dział 020 - Leśnictwo</b>				
	Plan	Plan po zmianach	Wykonanie	% wyk.
<i>Pozostała działalność</i>	<b>500,00</b>	<b>500,00</b>	<b>0,00</b>	<b>0,00%</b>
	<i>500,00</i>	<i>500,00</i>	<i>0,00</i>	<i>0,00%</i>
Środki nie zostały wykorzystane				
<b>Dział 600 - Transport i łączność</b>				
	Plan	Plan po zmianach	Wykonanie	% wyk.
<i>Drogi publiczne powiatowe</i>	<b>950 000,00</b>	<b>1 120 000,00</b>	<b>1 115 122,98</b>	<b>99,56%</b>
	<i>0,00</i>	<i>100 000,00</i>	<i>100 000,00</i>	<i>100,00%</i>
W ramach zawartego porozumienia z Powiatem Bielskim w sprawie partycypowania przez Gminę w kosztach realizacji zadania inwestycyjnego - Remont drogi powiatowej Kaniów - ul. Dankowicka, przekazano dotację w wysokości 100 000,00 zł				
<i>Drogi publiczne gminne</i>	<i>850 000,00</i>	<i>895 000,00</i>	<i>890 776,24</i>	<i>99,53%</i>
w tym: wydatki inwestycyjne jednostek budżetowych				
	210 000,00	506 800,00	506 186,07	99,88%
<u>NAKLADKI ASFALTOWE</u>			<u>228 570,91</u>	
Bestwinka, ul. Tulipanów			48 851,24	
Kaniów, ul. Gawlików			39 997,40	
Kaniów, ul. Jagodowa			81 109,81	
Kaniów, ul. Młyńska			58 612,46	
<u>CHODNIKI</u>			<u>277 615,16</u>	
Janowice, ul. Janowicka			85 112,82	
Kaniów, ul. Bat.Chłopskich			192 502,34	



wydatki bieżące	640 000,00	388 200,00	384 590,17	99,07%
Środki zostały wykorzystane na:				
częstkowe remonty dróg asfaltowych			88 936,00	
remonty dróg gminnych			157 376,00	
akcję zimową			33 136,00	
wymianę i naprawę oznakowania dróg gminnych			23 536,00	
wykonanie odwodnień			35 615,00	
pozostałe roboty			43 991,17	
<b>Pozostała działalność</b>	<b>100 000,00</b>	<b>125 000,00</b>	<b>124 346,74</b>	<b>99,48%</b>
Dopłata do komunikacji pasażerskiej:				
dopłata do linii autobusowych PKS, MAR - BUS			68 480,00	
dopłata do linii autobusowej MZK (dotacja celowa przekazana Gminie Bielsko-Biała na zadania bieżące realizowane na podstawie porozumień między jst			55 866,74	
<b>Dział 700 - Gospodarka mieszkaniowa</b>				
	Plan	Plan po zmianach	Wykonanie	% wyk.
	<b>435 000,00</b>	<b>360 000,00</b>	<b>292 235,10</b>	<b>81,18%</b>
<b>Zakłady gospodarki mieszkaniowej</b>				
	<b>315 000,00</b>	<b>255 000,00</b>	<b>202 223,05</b>	<b>79,30%</b>
w tym: wydatki inwestycyjne jednostek budżetowych	200 000,00	140 000,00	129 074,36	92,20%
Środki wykorzystano na:				
Wymianę instalacji elektrycznej w Zamku - I etap				
wydatki bieżące	115 000,00	115 000,00	73 148,69	63,61%
Wydatki obejmują administrowanie i utrzymanie mieszkań komunalnych. Bieżące remonty budynków, wymianę 2 pieców, energię, przeglądy instalacji				
<b>Gospodarka gruntami i nieruchomościami</b>	<b>85 000,00</b>	<b>85 000,00</b>	<b>70 041,99</b>	<b>82,40%</b>
w tym: wydatki na zakupy inwestycyjne jednostek budżetowych		5 000,00	2 284,00	45,68%
Wykup gruntów pod drogami:				
Kaniów, ul. Stefana Kóska			2 284,00	
wydatki bieżące	85 000,00	80 000,00	67 757,99	84,70%
wydatki obejmują:				
opłaty notarialne			7 942,82	
operaty szacunkowe (wycena nieruchomości)			19 812,80	
ogłoszenia prasowe dotyczące sprzedaży			7 252,90	
znaki i opłaty sądowe			8 762,06	
podziały geodezyjne			424,56	
zakup mapy ewidencyjnej			43,47	
opracowanie analizy rynku do opłat adiacenckich			3 999,99	
dezynfekcja budynku (spadek)			350,00	
odszkodowania za zajęte grunty w Sołectwach			19 169,39	
BESTWINA				
ul. Kwiatowa			247,39	
ul. Gospodarska			1 845,00	
ul. Pod Magówką			3 452,00	
ul. Leśna			1 170,00	
ul. Maków			9 130,00	
ul. Sokołów			1 526,00	

JANOWICE				
	ul. Pszczelarska		616,00	
KANIÓW				
	ul. Nad Łękawką		1 183,00	
<b>Pozostała działalność</b>				
		<b>35 000,00</b>	<b>20 000,00</b>	<b>19 970,06</b> <b>99,85%</b>
w tym: wydatki inwestycyjne jednostek budżetowych				
			20 000,00	19 970,06    99,85%
Wymiana wiat autobusowych				
Bestwina, ul. Witosza				
Kaniów, ul. Batalionów Chłopskich - Centrum i Miasteczko; ul. Czechowicka - Piekło				
wydatki bieżące				
		35 000,00	0,00	0,00
<b>Dział 710 - Działalność usługowa</b>				
		Plan	Plan po zmianach	Wykonanie    % wyk.
		<b>115 000,00</b>	<b>115 000,00</b>	<b>113 865,06</b> <b>99,01%</b>
<b>Plany zagospodarowania przestrzennego</b>				
		<b>80 000,00</b>	<b>81 500,00</b>	<b>80 741,26</b> <b>99,07%</b>
Ocena aktualności studium i planów miejscowych, opinie i ekspertyzy, przygotowanie i opracowanie projektu zmiany studium uwarunkowań i kierunków zagospodarowania przestrzennego Gminy.				
<b>Opracowania geodezyjne i kartograficzne</b>				
		<b>35 000,00</b>	<b>33 500,00</b>	<b>33 123,80</b> <b>98,88%</b>
Środki wykorzystano na:				
	obsługę geodezyjną			17 244,00
	podziały geodezyjne			14 524,44
	wykonanie map i dokumentów związanych z komunalizacją mienia			1 355,36
<b>Dział 750 - Administracja publiczna</b>				
		Plan	Plan po zmianach	Wykonanie    % wyk.
		<b>2 310 000,00</b>	<b>2 384 247,00</b>	<b>2 307 977,70</b> <b>96,80%</b>
<b>Urzędy wojewódzkie</b>				
		<b>175 000,00</b>	<b>187 000,00</b>	<b>181 603,41</b> <b>97,11%</b>
W ramach tego rozdziału realizowane są zadania zlecone z zakresu administracji rządowej (USC, ewidencja ludności, wydawanie dowodów osobistych, ewidencja działalności gospodarczej, z zakresu obronności - akcja kurierska, w ramach przyznanych 2,44 etatu. Zadania realizowane są przez 3 pracowników. Na realizację zadań otrzymano dotację celową w kwocie 52 021 zł.				
Środki zostały wykorzystane na:				
	wynagrodzenia z pochodnymi			162 615,44
	wydatki rzeczowe			18 987,97
<b>Rady gmin</b>				
		<b>80 000,00</b>	<b>80 000,00</b>	<b>77 006,44</b> <b>96,26%</b>
Wydatki obejmują:				
	diety dla radnych	69 500,00	69 500,00	67 140,00    96,60%
	wydatki rzeczowe	10 500,00	10 500,00	9 866,44    93,97%
<b>Urzędy gmin</b>				
		<b>2 005 000,00</b>	<b>2 059 847,00</b>	<b>1 992 322,64</b> <b>96,72%</b>
w tym: wydatki na zakupy inwestycyjne jednostek budżetowych				
		25 000,00	12 400,00	12 321,00    99,36%
Środki wykorzystano na zakup sprzętu komputerowego				



wydatki bieżące	1 980 000,00	2 047 447,00	1 980 001,64	96,71%
obejmują:				
wynagrodzenia z pochodnymi			1 537 553,83	
bieżące utrzymanie			442 447,81	
w tym:				
opłaty: pocztowe, bankowe, informatyczne, telekomunikacyjne				
utrzymanie samochodu służbowego, materiały biurowe, delegacje, szkolenia, prenumeraty czasopism i publikacji,				
środki czystości				
zakupy licencji i programów komputerowych				
<b>Promocja jednostek samorządu terytorialnego</b>				
	<b>40 000,00</b>	<b>36 200,00</b>	<b>36 133,91</b>	<b>99,82%</b>
Środki wykorzystano na:				
*organizację imprez promujących Gminę oraz pielęgnujących tradycje regionalne (kulturalne dziedzictwo, Bestwińskie Spotkanie Folklorystyczne)				
*nagrody za promocje Gminy w różnych dziedzinach (sport, literatura)				
*wydano dwie monografie i foldery z okazji 100-lecia OSP Janowice i OSP Kaniów				
<b>Pozostała działalność</b>				
	<b>10 000,00</b>	<b>21 200,00</b>	<b>20 911,40</b>	<b>98,64%</b>
Wydatki obejmują:				
składki na rzecz Stowarzyszenia Gmin Górniczych, Stowarzyszenia "Region Beskidy", Stowarzyszenie Lokalna Grupa Działania Ziemia Beskidzka			19 411,40	
odpis na ZFŚS dla emerytów			1 200,00	
<b>Dział 751 - Urzędy naczelných organów władzy państwowej, kontroli i ochrony prawa oraz sądownictwa</b>				
	Plan	Plan po zmianach	Wykonanie	% wyk.
	<b>2 000,00</b>	<b>1 800,00</b>	<b>1 800,00</b>	<b>100,00%</b>
<b>Urzędy naczelných organów władzy państwowej, kontroli i ochrony prawa</b>				
	<b>2 000,00</b>	<b>1 700,00</b>	<b>1 700,00</b>	<b>100,00%</b>
Realizacja zadania zleconego z zakresu administracji rządowej - prowadzenie i aktualizacja stałego rejestru wyborców w gminie. Zadanie realizowane jest z dotacji celowej.				
<b>Wybory do Sejmu i Senatu</b>				
	<b>0,00</b>	<b>100,00</b>	<b>100,00</b>	<b>100,00%</b>
Środki - dotację celową - wykorzystano na sfinansowanie kosztów niszczenia dokumentów z wyborów przeprowadzonych w 2007 roku.				
<b>Dział 754 - Bezpieczeństwo publiczne i ochrona przeciwpożarowa</b>				
	Plan	Plan po zmianach	Wykonanie	% wyk.
	<b>680 955,00</b>	<b>346 755,00</b>	<b>239 416,79</b>	<b>69,04%</b>
<b>Komendy wojewódzkie Policji</b>				
		<b>10 000,00</b>	<b>9 920,00</b>	<b>99,20%</b>
Rada Gminy podjęła uchwałę w sprawie przekazania środków dla Komendy Miejskiej Policji w Bielsku - Białej z przeznaczeniem na rekompensatę pieniężną za czas służby ponad normę określoną w ustawie o policji (dodatkowe patrole Gminy)				

**Komendy powiatowe państwowej Straży Pożarnej**

30 000,00      30 000,00      100,00%

Rada Gminy podjęła Uchwałę w sprawie udzielenia przez Gminę pomocy finansowej miastu Bielsko-Biała na realizację zadania - II etap budowy strażnicy PSP wraz z siedzibą Komendy Miejskiej w Bielsku - Białej przy ul. Leszczyńskiej 43 wraz z zakończeniem realizacji całej inwestycji i przekazaniem jej do użytkowania. Wójt Gminy podpisał stosowną umowę z miastem Bielsko-Biała. Pomoc została przekazana w formie dotacji celowej, która została przez miasto rozliczona.

**Ochotnicze straże pożarne**

630 000,00      249 700,00      114 824,97      45,99%

w tym: wydatki inwestycyjne jednostek budżetowych

500 000,00      100 000,00      0,00      0,00%

W planie wieloletnich wydatków inwestycyjnych ujęte jest zadanie pn. Ożywienie społeczno kulturalne Gminy Bestwinaw wyniku remontu OSP w Kaniowie. Na realizację zadania złożono wniosek o dofinansowanie do Programu Rozwoju Obszarów Wiejskich - odnowa i rozwój wsi. Wniosek zostanie rozpatrzony w 2009 roku.

wydatki bieżące

130 000,00      149 700,00      144 824,97      96,74%

Środki wykorzystano na bieżące utrzymanie gotowości bojowej jednostek OSP w tym na:

wynagrodzenia dla konserwatorów sprzętu pożarniczego

11 937,80

ubezpieczenia członków OSP i sprzętu

6 249,00

badania lekarskie

900,00

media

8 400,53

zakup sprzętu i paliwa

78 444,28

remonty

38 893,36

Straże z Funduszu Prewencyjnego otrzymały dotację w wysokości 9 700,00 zł z przeznaczeniem na zakup sprzętu ratowniczego.

Wykorzystanie środków przez poszczególne jednostki OSP na utrzymanie obiektów i pomieszczeń służących do realizacji podstawowych zadań statutowych OSP, zakup paliwa, remonty samochodów bojowych i sprzętu gaśniczego przedstawia się następująco:

OSP Bestwina

28 106,51

OSP Bestwinka

50 287,50

OSP Janowice

25 820,27

OSP Kaniów

21 523,89

**Obrona cywilna**

50 955,00      57 055,00      54 671,82      95,82%

W ramach tego rozdziału realizowane są zadania z zakresu Obrony Cywilnej w gminie w ramach zawartego porozumienia ze Starostwem Powiatowym. Na realizację zadania otrzymano dotację celową ze Starostwa Powiatowego w kwocie 9 971,00 zł., która w części pokrywa wynagrodzenia z pochodnymi dla pracownika realizującego to zadanie.

Środki zostały wykorzystane na:

wynagrodzenia z pochodnymi

50 970,61

utrzymanie Gminnego Magazynu Obrony Cywilnej

2 500,00

wydatki bieżące

1 201,21

**Dział 756 - Dochody od osób prawnych, od osób fizycznych i od innych jednostek nieposiadających osobowości prawnej oraz wydatki związane z ich realizacją**

Plan	Plan po zmianach	Wykonanie	% wyk.
35 000,00	35 000,00	34 695,85	99,13%

**Pobór podatków, opłat i niepodatkowych należności budżetowych**

35 000,00      35 000,00      34 695,85      99,13%

Wydatki obejmują:

wynagrodzenia z pochodnymi

28 408,14

pozostałe wydatki

6 287,71

Koszty związane z poborem podatków i opłat lokalnych. Prowizja dla inkasentów podatków, koszt druku nakazów płatniczych i dezyjji oraz koszty ich doręczenia



**Dział 757 - Obsługa długu publicznego**

	Plan	Plan po zmianach	Wykonanie	% wyk.
	85 426,00	85 426,00	53 703,93	62,87%

**Obsługa papierów wartościowych, kredytów i pożyczek jednostek samorządu terytorialnego**

	72 982,00	72 982,00	53 703,93	73,59%
--	-----------	-----------	-----------	--------

Splata należnych odsetek od pożyczek długoterminowych z WFOŚ i GW zaciągniętych na zadania inwestycyjne z zakresu ochrony środowiska zgodnie z harmonogramem spłat.

**Rozliczenia z tytułu poręczeń i gwarancji udzielonych przez Skarb Państwa lub jednostkę samorządu terytorialnego**

	12 444,00	12 444,00	0,00	0,00%
--	-----------	-----------	------	-------

Zabezpieczono środki na spłatę poręczenia udzielonego dla OSP Bestwina.

**Dział 758 - Różne rozliczenia**

	Plan	Plan po zmianach	Wykonanie	% wyk.
	36 400,00	33 900,00	0,00	0,00%

**Rezerwy ogólne i celowe**

	36 400,00	33 900,00	0,00	0,00%
--	-----------	-----------	------	-------

Wójt Gminy wydał jedno Zarządzenie o rozdysponowaniu części rezerwy w kwocie 2 500,00 zł z przeznaczeniem na zakup pomocy naukowych dla Gimnazjum w Bestwinie

**Dział 801 - Oświata i wychowanie**

	Plan	Plan po zmianach	Wykonanie	% wyk.
--	------	------------------	-----------	--------

<b>Szkoły podstawowe</b>	8 710 289,00	9 273 119,48	8 971 544,71	96,75%
--------------------------	--------------	--------------	--------------	--------

	3 980 021,00	4 317 153,00	4 204 484,65	97,39%
--	--------------	--------------	--------------	--------

w tym: wydatki inwestycyjne jednostek budżetowych

	101 000,00	100 609,04	99,61%
--	------------	------------	--------

wydatki na zakupy inwestycyjne jednostek budżetowych

	4 400,00	4 392,00	99,82%
--	----------	----------	--------

wydatki bieżące

	3 980 021,00	4 211 753,00	4 099 483,61	97,33%
--	--------------	--------------	--------------	--------

w tym:

wynagrodzenia z pochodnymi	3 181 126,00	3 418 062,00	3 321 589,71	97,18%
----------------------------	--------------	--------------	--------------	--------

ZFŚS	151 675,00	160 341,00	160 257,21	99,95%
------	------------	------------	------------	--------

bieżące utrzymanie	647 220,00	633 350,00	617 636,69	97,52%
--------------------	------------	------------	------------	--------

**Przedszkola**

	1 788 766,00	1 813 676,00	1 759 002,16	96,99%
--	--------------	--------------	--------------	--------

w tym: wydatki na zakupy inwestycyjne jednostek budżetowych

	9 140,00	9 130,79	99,90%
--	----------	----------	--------

wydatki bieżące

	1 788 766,00	1 804 536,00	1 749 871,37	96,97%
--	--------------	--------------	--------------	--------

w tym:

wynagrodzenia z pochodnymi	1 411 928,00	1 451 782,00	1 408 533,42	97,02%
----------------------------	--------------	--------------	--------------	--------

ZFŚS	65 473,00	71 252,00	71 251,69	100,00%
------	-----------	-----------	-----------	---------

bieżące utrzymanie	311 365,00	281 502,00	270 086,26	95,94%
--------------------	------------	------------	------------	--------

**Gimnazja**

	2 160 325,00	2 249 413,48	2 167 815,75	96,37%
--	--------------	--------------	--------------	--------

**wydatki bieżące**

	2 160 325,00	2 249 413,48	2 167 815,75	96,37%
--	--------------	--------------	--------------	--------

w tym:

wynagrodzenia z pochodnymi	1 803 717,00	1 824 965,00	1 757 374,78	96,30%
----------------------------	--------------	--------------	--------------	--------

ZFŚS	78 159,00	85 891,00	85 890,21	100,00%
------	-----------	-----------	-----------	---------

bieżące utrzymanie	278 449,00	338 557,48	324 550,76	95,86%
--------------------	------------	------------	------------	--------

<i>Dowożenie uczniów do szkół</i>	<b>100 000,00</b>	<b>99 000,00</b>	<b>87 566,75</b>	<b>88,45%</b>
wydatki bieżące	100 000,00	99 000,00	87 566,75	88,45%
w tym:				
wynagrodzenia z pochodnymi	5 000,00	6 200,00	5 184,84	83,63%
bieżące utrzymanie	95 000,00	92 800,00	82 381,91	88,77%
<i>Zespoły obsługi ekonomiczno - administracyjne szkół</i>	<b>412 760,00</b>	<b>412 760,00</b>	<b>395 923,33</b>	<b>95,92%</b>
wydatki bieżące	412 760,00	412 760,00	395 923,33	95,92%
w tym:				
wynagrodzenia z pochodnymi	337 660,00	340 720,00	329 183,38	96,61%
ZFŚS	5 100,00	5 440,00	5 439,66	99,99%
bieżące utrzymanie	71 000,00	66 600,00	61 300,29	92,04%
<i>Dokształcanie i doskonalenie nauczycieli</i>	<b>39 499,00</b>	<b>31 649,00</b>	<b>31 007,00</b>	<b>97,97%</b>
wydatki bieżące	39 499,00	31 649,00	31 007,00	97,97%
w tym:				
bieżące utrzymanie	39 499,00	31 649,00	31 007,00	97,97%
<i>Stołówki szkolne</i>	<b>185 918,00</b>	<b>193 718,00</b>	<b>186 871,34</b>	<b>96,47%</b>
wydatki bieżące	185 918,00	193 718,00	186 871,34	96,47%
w tym:				
wynagrodzenia z pochodnymi	160 810,00	163 339,00	157 207,79	96,25%
ZFŚS	5 318,00	5 667,00	5 666,32	99,99%
bieżące utrzymanie	19 790,00	24 712,00	23 997,23	97,11%
<i>Pozostała działalność</i>	<b>43 000,00</b>	<b>155 750,00</b>	<b>138 873,73</b>	<b>89,16%</b>
wydatki bieżące	43 000,00	155 750,00	138 873,73	89,16%
w tym:				
wynagrodzenia z pochodnymi		229,00	228,18	99,64%
ZFŚS	43 000,00	50 521,00	50 520,32	100,00%
bieżące utrzymanie		105 000,00	88 125,23	83,93%
<b>Dział 854 - Edukacyjan opieka wychowawcza</b>				
	Plan	Plan po zmianach	Wykonanie	% wyk.
	<b>348 785,00</b>	<b>397 592,00</b>	<b>355 265,47</b>	<b>89,35%</b>
<i>Świetlice szkolne</i>	<b>319 598,00</b>	<b>340 678,00</b>	<b>308 869,39</b>	<b>90,66%</b>
wydatki bieżące	319 598,00	340 678,00	308 869,39	90,66%
w tym:				
wynagrodzenia z pochodnymi	277 514,00	299 002,00	270 000,31	90,30%
ZFŚS	13 238,00	14 557,00	14 556,36	100,00%
bieżące utrzymanie	28 846,00	27 119,00	24 312,72	89,65%



*Kolonie i obozy oraz inne formy wypoczynku dzieci i młodzieży, a także szkolenia młodzieży*

	<b>10 000,00</b>	<b>3 000,00</b>	<b>2 000,00</b>	<b>66,67%</b>
wydatki bieżące	10 000,00	3 000,00	2 000,00	66,67%
w tym:				
dotacja celowa z budżetu na finansowanie lub dofinansowanie zadań zleconych do realizacji pozostałym jednostkom niezalicznym do sektora finansów publicznych	10 000,00	3 000,00	2 000,00	66,67%
<b><i>Pomoc materialna dla uczniów</i></b>	<b>17 000,00</b>	<b>51 727,00</b>	<b>43 996,84</b>	<b>85,06%</b>
wydatki bieżące	17 000,00	51 727,00	43 996,84	85,06%
w tym:				
bieżące utrzymanie	17 000,00	51 727,00	43 996,84	85,06%
<b><i>Dokształcanie i doskonalenie nauczycieli</i></b>	<b>2 187,00</b>	<b>2 187,00</b>	<b>399,24</b>	<b>18,26%</b>
wydatki bieżące	2 187,00	2 187,00	399,24	18,26%
w tym:				
bieżące utrzymanie	2 187,00	2 187,00	399,24	18,26%

**OGÓŁEM dział 801 i 845**

Wydatki w działach Oświata i wychowanie oraz Edukacyjna opieka wychowawcza są realizowane z następujących źródeł:

1. Subwencja oświatowa	6 133 207,00
2. Dotacje	208 307,98
3. Budżet gminy	2 985 295,20

Część opisowa z tych działów przedstawiona jest w załączniku nr 1 do niniejszego wykonania

**Dział 851 - Ochrona zdrowia**

	<b>Plan</b>	<b>Plan po zmianach</b>	<b>Wykonanie</b>	<b>% wyk.</b>
<b><i>Lecznictwo ambulatoryjne</i></b>	<b>644 000,00</b>	<b>144 218,00</b>	<b>143 020,99</b>	<b>99,17%</b>
w tym: wydatki inwestycyjne jednostek budżetowych	520 000,00	4 416,00	3 416,00	77,36%

W wykazie wieloletnich zadań inwestycyjnych jest ujęte zadanie pn. Poprawa dostępności i jakości usług medycznych na terenie Gminy Bestwina - modernizacja Ośrodka Zdrowia w Bestwinie. Na realizację zadania złożono wniosek o dofinansowanie do Regionalnego Programu Operacyjnego Województwa Śląskiego. Rozpatrzenie wniosków przesunięto na 2009 rok.

***Zwalczanie narkomanii***

	<b>19 000,00</b>	<b>13 771,00</b>	<b>13 770,46</b>	<b>100,00%</b>
Prowadzenie profilaktyki i działalności informacyjno - edukacyjnej w zakresie zwalczania narkomanii.				

***Przeciwdziałanie alkoholizmowi***

	<b>100 000,00</b>	<b>120 961,00</b>	<b>120 764,53</b>	<b>99,84%</b>
--	-------------------	-------------------	-------------------	---------------

W ramach realizacji ustawy o wychowaniu w trzeźwości i przeciwdziałaniu alkoholizmowi wpływy z zezwoleń na sprzedaż i podawanie napojów alkoholowych przeznaczone są na prowadzenie działań związanych z profilaktyką. Wpływy z opłat za zezwolenia na sprzedaż alkoholu wynosiły 134 739,75 zł. Wykorzystano w okresie sprawozdawczym 134 534,99 zł. Część opisową z wykorzystania środków stanowi załącznik Nr 2.

*Izby wytrzeźwień*

5 000,00                      5 000,00                      5 000,00                      100,00%

Środki zostały przeznaczone na świadczenie usług w zakresie opieki sanitarno - medycznej oraz działań profilaktycznych w odniesieniu do osób doprowadzonych do Izby Wytrzeźwień.

**Dział 852 - Pomoc społeczna**

	Plan	Plan po zmianach	Wykonanie	% wyk.
	<b>2 833 966,00</b>	<b>2 508 666,17</b>	<b>2 442 790,51</b>	<b>97,37%</b>
w tym:				
zadania własne	634 126,00	590 126,00	534 421,95	90,56%
zadania zlecone	2 199 840,00	1 918 540,17	1 908 368,56	99,47%
<b><i>Domy pomocy społecznej</i></b>	<b>90 000,00</b>	<b>45 501,17</b>	<b>45 373,26</b>	<b>99,72%</b>
w tym: zadania własne	90 000,00	45 501,17	45 373,26	99,72%
<b><i>Świadczenia rodzinne, zaliczka alimentacyjna oraz składki na ubezpieczenia emerytalne i rentowe z ubezpieczenia społecznego</i></b>	<b>2 024 012,00</b>	<b>1 729 350,00</b>	<b>1 715 465,84</b>	<b>99,20%</b>
w tym:				
zadania własne	95 917,00	109 350,00	96 673,71	88,41%
zadania zlecone	1 946 095,00	1 620 000,00	1 618 792,13	99,93%
Wydatki ogółem z tego:	2 024 012,00	1 729 350,00	1 715 465,84	99,20%
wynagrodzenia z pochodnymi zasiłki	138 384,00	130 844,00	127 556,40	97,49%
pozostałe wydatki	1 869 628,00	1 554 648,00	1 553 857,48	99,95%
	34000	43858	34051,96	77,64%
<b><i>Składki na ubezpieczenia zdrowotne opłacane za osoby pobierające niektóre świadczenia z pomocy społecznej oraz niektóre świadczenia rodzinne</i></b>	<b>8 154,00</b>	<b>5 200,00</b>	<b>4 893,28</b>	<b>94,10%</b>
w tym: zadania zlecone	8 154,00	5 200,00	4 893,28	94,10%
<b><i>Zasiłki i pomoc w naturze oraz składki na ubezpieczenia emerytalne i rentowe</i></b>	<b>287 000,00</b>	<b>246 090,00</b>	<b>222 452,70</b>	<b>90,39%</b>
w tym:				
zadania własne	153 608,00	140 608,00	118 817,94	84,50%
zadania zlecone	133 392,00	107 482,00	103 634,76	96,42%
<b><i>Dodatki mieszkaniowe</i></b>	<b>20 000,00</b>	<b>9 000,00</b>	<b>8 976,94</b>	<b>99,74%</b>
w tym: zadania własne	20 000,00	9 000,00	8 976,93	99,74%
<b><i>Ośrodki pomocy społecznej</i></b>	<b>319 300,00</b>	<b>346 184,00</b>	<b>325 535,88</b>	<b>94,04%</b>
w tym:				
zadania własne	227 075,00	245 275,00	224 627,88	91,58%
zadania zlecone	92 225,00	100 908,00	100 908,00	100,00%
Środki wykorzystano na funkcjonowanie Ośrodka				
Wydatki ogółem z tego:	319 300,00	346 183,00	325 535,88	94,04%
wynagrodzenia z pochodnymi	258 700,00	274 383,00	266 768,39	97,22%
pozostałe wydatki	60 600,00	71 800,00	58 767,49	81,85%



**Usługi opiekuńcze i specjalistyczne usługi opiekuńcze**

	<b>17 500,00</b>	<b>9 296,00</b>	<b>6 395,95</b>	<b>68,80%</b>
w tym:				
zadania własne	12 896,00	2 696,00	598,15	22,19%
zadania zlecone	4 604,00	6 600,00	5 797,80	87,85%

**Pozostała działalność**

	<b>50 000,00</b>	<b>118 046,00</b>	<b>113 696,67</b>	<b>96,32%</b>
w tym:				
zadania własne	34 630,00	39 695,83	39 354,08	99,14%
zadania zlecone	15 370,00	78 350,17	74 342,59	94,89%

Środki w kwocie 68 705,45 zł w tym środki z dotacji w kwocie 34 075,45 zł wykorzystano na realizację programu "dożywianie dzieci w szkołach". Na realizację zadania z programu "Kapitał ludzki" wykorzystano środki z dotacji w kwocie 40 267,14 zł i środki własne gminy w kwocie 4724,08 zł

**Dział 900 - Gospodarka komunalna i ochrona środowiska**

	<b>Plan</b>	<b>Plan po zmianach</b>	<b>Wykonanie</b>	<b>% wyk.</b>
	<b>2 328 428,00</b>	<b>1 897 445,21</b>	<b>1 872 696,46</b>	<b>98,70%</b>

**Gospodarka odpadami**

	<b>405 000,00</b>	<b>152 000,00</b>	<b>151 089,07</b>	<b>99,40%</b>
--	-------------------	-------------------	-------------------	---------------

w tym: wydatki inwestycyjne jednostek budżetowych

	<b>375 000,00</b>	<b>122 000,00</b>	<b>121 191,00</b>	<b>99,34%</b>
--	-------------------	-------------------	-------------------	---------------

Środki wykorzystano na zamknięcie składowiska odpadów komunalnych i przemysłowych w Kaniowie, wykonano przedmiar i kosztorys na rekultywację składowiska. W ramach porozumienia z ZEC Bielsko- Biała wykonano wylot brzegowy odprowadzający wody odpadowe z terenu zrehabilitowanych składowisk za środki ZEC (63440,00 zł)

wydatki bieżące

	<b>30 000,00</b>	<b>30 000,00</b>	<b>29 898,07</b>	<b>99,66%</b>
--	------------------	------------------	------------------	---------------

Środki wykorzystano na:

wywóz śmieci z terenów SET Kaniów

2 182,80

likwidację dzikich wysypisk śmieci, wywóz odpadów wielkogabarytowych

20 395,27

zlecono opracowanie Aktualizacji Planu Gospodarki Odpadami dla Gminy

7 320,00

**Oczyszczanie mast i wsi**

	<b>150 000,00</b>	<b>127 300,00</b>	<b>126 835,87</b>	<b>99,64%</b>
--	-------------------	-------------------	-------------------	---------------

Środki wykorzystano na realizację umowy o utrzymaniu czystości w gminie (sprzątanie przystanków autobusowych, chodników, poboczy, tablic ogłoszeń, częściowa wymiana koszy na śmieci).

**Utrzymanie zieleni w miastach i gminach**

	<b>200 000,00</b>	<b>189 500,00</b>	<b>181 385,00</b>	<b>95,72%</b>
--	-------------------	-------------------	-------------------	---------------

Środki wykorzystano na utrzymanie gminnych terenów zielonych.

**Ochrona powietrza atmosferycznego i klimatu**

	<b>1 050 928,00</b>	<b>965 431,21</b>	<b>960 315,21</b>	<b>99,47%</b>
--	---------------------	-------------------	-------------------	---------------

w tym:

dotacja celowa z budżetu na finansowanie lub dofinansowanie zadań zleconych do realizacji pozostałym jednostkom niezaliczanym do sektora finansów publicznych

	<b>1 016 928,00</b>	<b>933 245,21</b>	<b>933 245,21</b>	<b>100,00%</b>
--	---------------------	-------------------	-------------------	----------------

Realizacja programu "Kompleksowy program obniżenia niskiej emisji zanieczyszczeń do atmosfery z budynków na terenie Gminy Bestwina - etap II. Program w całości realizowany jest z pożyczki z WFOŚiGW w Katowicach. Z dofinansowania do wymiany kotłów grzewczych skorzystało 131 osób na 160 zadeklarowanych. Wystąpiono do WFOŚiGW z wnioskiem o aneks do umowy pożyczki.

<i>Oświetlenie ulic, placów i dróg</i>	<b>300 000,00</b>	<b>307 500,00</b>	<b>305 504,56</b>	<b>99,35%</b>
w tym: wydatki inwestycyjne jednostek budżetowych	140 000,00	137 530,00	137 527,44	100,00%
Wykonano oświetlenie uliczne:				
Bestwina, ul. Kwiatowa			30 944,43	
Bestwinka, ul. Rzeczna			56 618,84	
Janowice, ul. Janowicka			4 699,79	
Kaniów, ul. Grobel Borowa			11 811,78	
Kaniów, ul. Mirowska			12 832,59	
Kaniów, ul. Rybacka			20 620,01	
wydatki bieżące	160 000,00	169 970,00	167 977,12	98,83%
Środki wykorzystano na:				
zakup energii			96 462,83	
konserwację oświetlenia ulicznego			65 857,40	
wynajem słupów			5 656,89	
<i>Pozostała działalność</i>	<b>222 500,00</b>	<b>155 714,00</b>	<b>147 566,75</b>	<b>94,77%</b>
w tym: wydatki inwestycyjne jednostek budżetowych	60 000,00	52 500,00	52 338,00	99,69%
Zakup samochodu dostawczego				
wydatki bieżące	162 500,00	103 214,00	95 228,75	92,26%
Wydatki te związane są z grupą pracowników do realizacji zadań bieżących:				
wynagrodzenia z pochodnymi			52 489,55	
pozostałe wydatki (ubezpieczenie samochodu, usunięcie i unieszkodliwienie odpadów niebezpiecznych zawierających azbest - 24 071,22 zł, niezbędne zakupy do wykonywania zadań przez pracowników			42 739,20	
<b>Dział 921 - Kultura i ochrona dziedzictwa narodowego</b>	<b>Plan</b>	<b>Plan po zmianach</b>	<b>Wykonanie</b>	<b>% wyk.</b>
<i>Domy i ośrodki kultury, świetlice i kluby</i>	<b>1 148 392,00</b>	<b>1 144 392,00</b>	<b>1 144 392,00</b>	<b>100,00%</b>
	<b>718 392,00</b>	<b>713 392,00</b>	<b>713 392,00</b>	<b>100,00%</b>
w tym: wydatki inwestycyjne jednostek budżetowych	11 000,00	0,00	0,00	
Odstąpiono od realizacji zadania - dostosowanie Muzeum Regionalnego w Bestwinie do potrzeb osób niepełnosprawnych				
wydatki bieżące	707 392,00	713 392,00	713 392,00	100,00%
Dotacja podmiotowa z budżetu dla samorządowej instytucji kultury - CKSiR. Wykonanie dotacji przedstawia załącznik Nr 5				
<i>Biblioteki</i>	<b>430 000,00</b>	<b>430 000,00</b>	<b>430 000,00</b>	<b>100,00%</b>
Dotacja podmiotowa z budżetu dla samorządowej instytucji kultury - GBP. Wykonanie dotacji przedstawia załącznik Nr 5				



*Ochrona zabytków i opieka nad zabytkami*

	0,00	1 000,00	1 000,00	100,00%
--	------	----------	----------	---------

Gmina udzieliła pomocy finansowej w formie dotacji celowej Gminie Bielsko - Biała na zadanie inwestycyjne pn.: Ściana pamięci poświęcona więźniom i ofiarom niemieckich obozów koncentracyjnych pochodzących z Podbeskidzia.

**Dział 926 - Kultura fizyczna i sport**

	Plan	Plan po zmianach	Wykonanie	% wyk.
<i>Obiekty sportowe</i>	<b>216 500,00</b>	<b>198 000,00</b>	<b>183 887,82</b>	<b>92,87%</b>
LKS Bestwinka - modernizacja obiektu	116 500,00	84 000,00	70 887,82	84,39%
Zakupiono materiały budowlane i instalacyjne na modernizację obiektu	55 000,00	55 500,00	55 148,88	99,37%
Przekształcenie obszarów zdegradowanych i rozbudowa infrastruktury technicznej na potrzeby Ośrodka rekreacji i Sportów Wodnych w Kaniowie	61 500,00	28 500,00	15 738,94	55,22%
Wykonano aktualizację map sytuacyjno - wysokościowych przedmiotowego terenu, wykonano badania geologiczne terenu				
<b>Zadania w zakresie kultury fizycznej i sportu</b>	<b>100 000,00</b>	<b>114 000,00</b>	<b>113 000,00</b>	<b>99,12%</b>
w tym:				
*dotacje celowe z budżetu na finansowanie lub dofinansowanie zadań zleconych do realizacji pozostałym jednostkom niezaliczonym do sektora finansów publicznych - dotacje zostały przyznane klubom sportowym na realizację zadań w zakresie upowszechniania kultury fizycznej i sportu. Opis znajduje się w części tabelarycznej w załączniku Nr 8	100 000,00	107 000,00	106 000,00	99,07%
*dotacje celowe z budżetu na finansowanie lub dofinansowanie kosztów realizacji inwestycji i zakupów inwestycyjnych jednostek niezaliczanych do sektora finansów publicznych - dotacja została przeznaczona na zakup kosiarki dla Klubu Sportowego w Kaniowie. Wykorzystanie dotacji przedstawione jest w załączniku Nr 11 w części cyfrowej z wykonania budżetu.	0,00	7 000,00	7 000,00	100,00%

Ogólna realizacja budżetu Gminy Bestwina  
w części Oświata i wychowanie oraz Edukacyjna opieka wychowawcza  
w 2008 roku  
przedstawia się następująco :

Plan	Plan po zmianach	Wykonanie	%wykonania
9 059 074	9 670 711	9 381 389	97,01%

„ Oświata i wychowanie ” bez inwestycji :

Plan	Plan po zmianach	Wykonanie	%wykonania
9 059 074	9 569 711	9 280 780	96,98%

Inwestycje :

Plan	Plan po zmianach	Wykonanie	%wykonania
0	101 000	100 609	99,61%

Gminny Zespół Obsługi Szkół i Przedszkoli jako dysponent środków finansowych w części oświatowej (bez inwestycji) realizuje wykonanie budżetu ze środków otrzymanych :

- z przekazanych do 31 grudnia 2008 r. przez Urząd Gminy środków pochodzących z Subwencji Oświatowej – przekazywanej Gminie Bestwina z Ministerstwa Finansów (wysokość Subwencji Oświatowej na rok 2008 wnosi po zmianach - 6 133 207 zł
- z przekazanych do 31 grudnia 2008 r. przez Urząd Gminy środków pochodzących z budżetu Gminy – jako dofinansowanie placówek oświatowych i jako realizację zadań własnych gminy (przedszkola) - 2 883 284,07 zł
- z przekazanych do 31 grudnia 2008 r. przez Urząd Gminy środków pochodzących z dotacji celowych 163 679,50 zł

Zestawienie wydatków przedstawiono w Tabeli 1 - Realizacja Budżetu w dziale "Oświata i wychowanie oraz edukacyjna opieka wychowawcza" w 2008 roku.

Budżet w części Oświata i wychowanie oraz Edukacyjna opieka wychowawcza na rok 2008 (po zmianach) określał plan wydatków w wysokości 9 670 711 zł.

Plan uwzględniał wydatki na wynagrodzenia z pochodnymi dla nauczycieli i pracowników administracji i obsługi, wydatki na bieżące utrzymanie placówek oraz na inwestycje.



Zadaniem gminy jako organu prowadzącego jest zapewnienie placówkom oświatowym prawidłowych warunków dla realizacji programów nauczania i wychowania.

W gminie funkcjonują : cztery Zespoły Szkolno Przedszkolne (w skład których wchodzi Szkoła Podstawowa i Przedszkole w Bestwinie, Bestwince, Janowicach i Kaniowie), dwa Gimnazja – w Bestwinie i Bestwince

Nadzór pedagogiczny nad placówkami oświatowymi sprawuje Kuratorium Oświaty w Katowicach – Delegatura w Bielsku Białej .

W każdej szkole działa świetlica dziecięca. Przy świetlicach działają stołówki szkolne, które pozwalają dzieciom na korzystanie z obiadów i śniadań.

W ramach profilaktyki zdrowotnej, dzieci klas III wyjeżdżają w trakcie roku szkolnego na tzw. „zielone szkoły”. Na wszystkie wyjeżdżające dzieci otrzymano z Wojewódzkiego Funduszu Ochrony Środowiska i Gospodarki Wodnej dotację w wysokości 15 700 zł – resztę kosztów pokrywali rodzice.

Z tej formy wyjazdu w roku 2008 - skorzystało 96 dzieci, ze wszystkich Szkół Podstawowych w tym jedno dziecko specjalnej troski.

#### **Realizacja budżetu w dziale inwestycji i remontów**

- remont pokrycia dachu hali sportowej przy Zespole Szkolno Przedszkolnym i Gimnazjum w Bestwinie **100 609,04 zł**

#### **Załącznik**

Tabela 1 - Realizacja Budżetu w dziale "Oświata i wychowanie oraz edukacyjna opieka wychowawcza" w 2008 roku

DYREKTOR  
Gminnego Zespołu Obsługi  
Szkół i Przedszkoli  
w BESTWINIE  
mgr Arkadiusz Maj

Realizacja budżetu przez Gminny Zespół Obsługi Szkół i Przedszkoli		Tabela 1 - Realizacja Budżetu w dziale "Oświata i wychowanie oraz edukacyjna opieka wychowawcza" w 2008 r.				Przekazane środki z UG		Wykonanie		% wykonania	
Rodział	Wydatki	Plan	Zmiana o kwotę	Plan po zmianach	Przekazane środki z UG	otrzymanych środków z UG	otrzymanych środków z UG	planu po zmianach	otrzymanych środków z UG	planu po zmianach	otrzymanych środków z UG
80101	<b>Szkoły Podstawowe</b>	<b>3 980 021</b>	<b>337 132</b>	<b>4 317 153</b>	9 180 171	9 280 780	4 204 484,65	97,39%			
	w tym : wynagrodzenie ZFSS bieżące inwestycje	3 181 126 151 675 647 220	236 936 8 666 -9 470 101 000	3 418 062 160 341 637 750 101 000							
80104	<b>Przedszkola</b>	<b>1 788 766</b>	<b>24 910</b>	<b>1 813 676</b>	9 180 171	9 280 780	1 759 002,16	96,99%			
	w tym : wynagrodzenie ZFSS bieżące inwestycje	1 411 928 65 473 311 365	39 854 5 779 -20 723	1 451 782 71 252 290 642							
80110	<b>Gimnazja</b>	<b>2 160 325</b>	<b>89 088</b>	<b>2 249 413</b>	9 180 171	9 280 780	2 123 785,18	94,42%			
	w tym : wynagrodzenie ZFSS bieżące	1 803 717 78 159 278 449	21 248 7 732 60 108	1 824 965 85 891 338 557							
80113	<b>Dowożenie uczniów do szkół</b>	<b>100 000</b>	<b>-1 000</b>	<b>99 000</b>	9 180 171	9 280 780	87 566,75	88,45%			
	dowóz uczniów umowy zlecenia	95 000 5 000	-2 200 1 200	92 800 6 200							
80114	<b>Zespół ekonomiczno administracyjny</b>	<b>412 760</b>	<b>0</b>	<b>412 760</b>	9 180 171	9 280 780	395 923,33	95,92%			
	w tym : ZFSS wynagrodzenie bieżące	5 100 337 660 70 000	340 3 060 -3 400	5 440 340 720 66 600							
80146	<b>Dokształcanie i doskonalenie nauczycieli</b>	<b>39 499</b>	<b>-7 850</b>	<b>31 649</b>	9 180 171	9 280 780	31 007,00	97,97%			
	w tym : wydatki na doskonalenie pozostałe wydatki	39 499	-7 850	31 649							
80148	<b>Stołówki szkolne</b>	<b>185 918</b>	<b>7 800</b>	<b>193 718</b>	9 180 171	9 280 780	186 871,34	96,47%			
	w tym : ZFSS wynagrodzenie bieżące	5 318 160 810 19 790	349 2 579	5 667 163 389 24 662							
80195	<b>Pozostała działalność</b>	<b>43 000</b>	<b>112 750</b>	<b>155 750</b>	9 180 171	9 280 780	138 873,73	89,16%			
	w tym : ZFSS - emeryci bieżące	43 000	7 521 105 229	50 521 105 229							
85401	<b>Świetlice szkolne</b>	<b>319 598</b>	<b>21 080</b>	<b>340 678</b>	9 180 171	9 280 780	308 869,39	90,66%			
	w tym : wynagrodzenie wydatki majątkowe ZFSS bieżące	277 514 13 238 28 846	21 488 1 319 -1 727	299 002 14 557 27 119							
85412	<b>Kolonie i obozy oraz inne formy wypoczynku dzieci i młodzieży szkolnej</b>	<b>10 000</b>	<b>-7 000</b>	<b>3 000</b>	9 180 171	9 280 780	0,00	0,00%			
	w tym : stypendia dla uczniów inne formy pomocy dla uczniów	17 000 0	0 34 727	17 000 34 727							
85495	<b>Pomoc materialna dla uczniów</b>	<b>17 000</b>	<b>34 727</b>	<b>51 727</b>	9 180 171	9 280 780	43 996,84	85,06%			
	w tym : stypendia dla uczniów inne formy pomocy dla uczniów	17 000 0	0 34 727	17 000 34 727							
85446	<b>Dokształcanie i doskonalenie nauczycieli</b>	<b>2 187</b>	<b>0</b>	<b>2 187</b>	9 180 171	9 280 780	399,24	18,26%			
<b>OGÓŁEM z inwestycjami</b>		<b>9 059 074</b>	<b>603 837</b>	<b>9 670 711</b>	<b>9 381 388,65</b>	<b>9 97,01%</b>					
<b>bez inwestycji</b>		<b>9 059 074</b>	<b>502 837</b>	<b>9 569 711</b>	<b>9 280 779,61</b>	<b>96,98%</b>					

Dział 801 Oświata i wychowanie

Dział 854 Edukacyjna opieka wychowawcza



## Stypendia socjalne - OGÓŁEM - wypłacone w 2008 roku

L.p	Nazwa szkoły	od stycznia do czerwca		od lipca do grudnia		razem 2008	
		Stypendia (ilość)	Stypendia (kwota)	Stypendia (ilość)	Stypendia (kwota)	Stypendia (ilość)	Stypendia (kwota)
1	SP Bestwina	9	2 130,45	4	1 062,40	13	3 192,85
2	SP Bestwinka	1	427,20	2	427,20	3	854,40
3	SP Janowice	8	2 278,40	4	1 153,23	12	3 431,63
4	SP Kaniów	10	2 519,30	7	1 899,20	17	4 418,50
5	Gimnazjum w Bestwinie	8	1 905,60	3	886,40	11	2 792,00
6	Gimnazjum w Bestwinie	3	936,00	1	300,80	4	1 236,80
7	Inni uczniowie i słuchacze uprawnieni do stypendium na terenie gminy Bestwina	21	5 358,20	7	1 932,80	28	7 291,00
<b>Ogółem :</b>		<b>60</b>	<b>15 555,15</b>	<b>28</b>	<b>7 662,03</b>	<b>88</b>	<b>23 217,18</b>

## Stypendia socjalne - OGÓLEM - wypłacone w 2008 roku

L.p	Nazwa szkoły	od stycznia do czerwca		od lipca do grudnia		razem 2008	
		Stypendia (ilość)	Stypendia (kwota)	Stypendia (ilość)	Stypendia (kwota)	Stypendia (ilość)	Stypendia (kwota)
1	SP Bestwina	9	2 130,45	4	1 062,40	13	3 192,85
2	SP Bestwinka	1	427,20	2	427,20	3	854,40
3	SP Janowice	8	2 278,40	4	1 153,23	12	3 431,63
4	SP Kaniów	10	2 519,30	7	1 899,20	17	4 418,50
5	Gimnazjum w Bestwinie	8	1 905,60	3	886,40	11	2 792,00
6	Gimnazjum w Bestwinie	3	936,00	1	300,80	4	1 236,80
7	Inni uczniowie i słuchacze uprawnieni do stypendium na terenie gminy Bestwina	21	5 358,20	7	1 932,80	28	7 291,00
<b>Ogółem :</b>		<b>60</b>	<b>15 555,15</b>	<b>28</b>	<b>7 662,03</b>	<b>88</b>	<b>23 217,18</b>



**SPRAWOZDANIE Z WYKONANIA RACHUNKU DOCHODÓW WŁASNYCH  
UTWORZONYCH PRZY ZESPOLE OBSŁUGI SZKOŁ I PRZEDSZKOLI W BESTWINIE  
W 2008 roku**

Przy Gminnym Zespole Obsługi Szkół i Przedszkoli w Bestwinie funkcjonuje rachunek dochodów własnych „żywnie w szkołach i przedszkolach” dla:

- 1 przedszkola publicznego w Bestwinie
- 2 przedszkola publicznego w Bestwinie
- 3 przedszkola publicznego w Janowicach
- 4 przedszkola publicznego w Kaniowie
- 5 świetlicy szkolnej w SP w Bestwinie
- 6 świetlicy szkolnej w SP w Bestwinie
- 7 świetlicy szkolnej w SP w Janowicach
- 8 świetlicy szkolnej w SP w Kaniowie
- 9 świetlicy szkolnej w Gimnazjum w Bestwinie
- 10 świetlicy szkolnej w Gimnazjum w Bestwinie

W/w środki wyniosły w 2008 roku

Rodzaj placówki		od stycznia do czerwca		od lipca do grudnia		Razem w 2008 roku	
		dochody	wydatki	dochody	wydatki	dochody	wydatki
<b>rozdział 80104</b>							
1	PP Bestwina	43 075,42	38 646,33	33 079,43	35 110,37	76 154,85	73 756,70
2	PP Bestwinka	16 904,96	15 277,75	19 594,66	17 346,27	36 499,62	32 624,02
3	PP Janowice	8 010,93	3 885,17	4 424,70	6 122,91	12 435,63	10 008,08
4	PP Kaniów	12 281,72	11 567,01	9 260,01	9 400,77	21 541,73	20 967,78
<b>podsumowanie rozdziału</b>		<b>80 273,03</b>	<b>69 376,26</b>	<b>66 358,80</b>	<b>67 980,32</b>	<b>146 631,83</b>	<b>137 356,58</b>
<b>rozdział 80148</b>							
5	SP Bestwina	33 483,10	29 767,00	30 368,52	32 341,80	63 851,62	62 108,80
6	SP Bestwinka	16 561,25	14 458,55	20 359,53	15 801,29	36 920,78	30 259,84
7	SP Janowice	4 146,17	2 595,05	2 825,74	3 747,33	6 971,91	6 342,38
8	SP Kaniów	1 675,58	1 277,20	1 468,84	805,40	3 144,42	2 082,60
9	GM Bestwina	8 172,49	7 820,84	9 459,25	9 501,35	17 631,74	17 322,19
9	GM Bestwinka	4 969,40	3 662,58	3 997,48	3 345,30	8 966,88	7 007,88
<b>podsumowanie rozdziału</b>		<b>69 007,99</b>	<b>59 581,22</b>	<b>68 479,36</b>	<b>65 542,47</b>	<b>137 487,35</b>	<b>125 123,69</b>
<b>razem:</b>		<b>149 281,02</b>	<b>128 957,48</b>	<b>134 838,16</b>	<b>133 522,79</b>	<b>284 119,18</b>	<b>262 480,27</b>

## **Sprawozdanie z realizacji zadań Gminnego Programu Profilaktyki i Rozwiązywania Problemów Alkoholowych, Gminnego Programu Przeciwdziałania Narkomanii oraz Programu Przeciwdziałania Przemocy w Rodzinie w gminie Bestwina za 2008 rok.**

Wszystkie działania profilaktyczne prowadzone na terenie gminy mają swoje umocowania prawne w ustawach oraz gminnych programach i są one zadaniami własnymi gmin nakazanymi ustawowo.

Gminne programy profilaktyki i rozwiązywania problemów alkoholowych, narkomanii oraz przemocy mają na celu:

1. Propagowanie rzetelnej wiedzy o chorobie alkoholowej i narkomanii jej konsekwencjach i możliwości podjęcia skutecznego leczenia,
2. Wskazanie osobom uzależnionym i współuzależnionym możliwości rozwiązania sytuacji kryzysowej w miejscu zamieszkania lub poza nim,
3. Zapobieganie zjawiskom przemocy w rodzinie i środowisku,
4. Udzielanie pomocy terapeutycznej i prawnej ofiarom przemocy domowej,
5. Propagowanie zdrowego i trzeźwego stylu życia a w szczególności dzieci i młodzieży,
6. Wspieranie grup samopomocowych

Zadania zawarte w gminnych programach to kontynuacja celu strategicznego jakim jest budowa zintegrowanego systemu profilaktyki i rozwiązywania problemów uzależnień na terenie gminy oraz celów operacyjnych:

- a) zapobieganie powstawaniu nowych problemów uzależnień,
- b) zmniejszanie rozmiarów problemów, które aktualnie występują m.in. alkoholizmu czy przemocy w rodzinie, która dotyka przede wszystkim dzieci,
- c) zwiększenie zasobów niezbędnych do radzenia sobie z już istniejącymi problemami.

### **I.**

Opisując problem alkoholizmu, przyjmuje się, że jest to całokształt problemów związanych z używaniem napojów alkoholowych. Co znaczy zarówno upośledzenie decyzji dotyczących rozpoczynania picia alkoholu, jak i na niemożności przerwania picia alkoholu.

Problem alkoholizmu rozpatrujemy w dwóch płaszczyznach:

- pierwsze jako choroba alkoholowa (utrata kontroli picia, niemożność utrzymania się w abstynencji);
- drugiej to zagadnienie spożycia napojów alkoholowych i akceptowanych przez społeczeństwo wzorów picia, co stwarza konieczność poszukiwania alkoholu.

Nadużywanie napojów alkoholowych stanowi dziś bezsprzecznie jeden z poważniejszych problemów w naszym społeczeństwie. Szerzące się zjawisko alkoholizmu dotyka wielu mieszkańców kraju i nie respektuje płci, wieku ani statusu intelektualnego.

Szczególnie niepokojącym faktem jest przybywająca liczba pijanych kierowców.

Aby eliminować niekorzystny wpływ alkoholizmu na społeczność gminy, konieczne jest

prowadzenie działań o charakterze profilaktycznym oraz różnych form promocji zdrowego stylu życia. Ważną rolę odgrywają w tym procesie uchwalane corocznie programy

profilaktyki i rozwiązywania problemów alkoholowych oraz podejmowane działania przez Gminną Komisję w ramach przysługujących jej uprawnień.

### **Wykonany zakres rzeczowy zadania (opis)**

Zgodnie z art 4 ust. 2 ustawy z dnia 26 października 1982 r. o wychowaniu w trzeźwości i przeciwdziałaniu alkoholizmowi, zadania własne gminy w ww. zakresie są realizowane w postaci gminnego programu profilaktyki i rozwiązywania problemów alkoholowych, który jest uchwalany corocznie przez radę gminy.

Gminny Program Profilaktyki i Rozwiązywania Problemów Alkoholowych na rok 2008 został przyjęty do realizacji Uchwałą Nr XVI/143/2008 Rady Gminy Bestwina z dnia 28 lutego 2008r.

Realizatorem zadań zawartych w Gminnym Programie jest Pełnomocnik Wójta wraz z Gminną Komisją Rozwiązywania Problemów Alkoholowych.

Zadania Gminnego Programu realizowane są również przez inne podmioty, między innymi przez pedagogów szkolnych, pracowników Pomocy Społecznej, służby zdrowia, dzielnicowych czy Izbę Wytrzeźwień z Bielska-Białej.

### **Wykonanie szczegółowych zadań wymienionych w ustawie o wychowaniu w trzeźwości i przeciwdziałaniu alkoholizmowi przedstawia się w sposób następujący:**

#### **I. Zwiększenie dostępności pomocy terapeutycznej i rehabilitacyjnej dla osób uzależnionych od alkoholu – kontynuacja form pomocy**

1. Stała i stale rozwijająca się współpraca z Miejską Poradnią Uzależnień w Bielsku – Białej na świadczenie usług w zakresie leczenia odwykowego mieszkańców gminy Bestwina.
2. Zawarta umowa z Powiatową NZOZ Poradnią Uzależnień w Bielsku-Białej na udzielanie świadczeń zdrowotnych w zakresie leczenia uzależnienia od alkoholu i współuzależnienia została przedłużona na następne lata.
3. Prowadzone są działania terapeutyczne w Izbie Wytrzeźwień w Bielsku - Białej, skierowane do osób, które z terenu naszej gminy są przewożone tam w stanie nietrzeźwym.
4. Punkt Konsultacyjny dla osób uzależnionych, współuzależnionych oraz rodzin zagrożonych problemem alkoholowym, przemocą domową oraz osób pozostających długotrwale bez pracy.

Do Punktu Konsultacyjnego GKRPA w Centrum Kultury Sportu i Rekreacji w Bestwinie na rozmowy motywujące do podjęcia zmiany zachowań z uwagi na nadużywanie alkoholu zaproszonych zostało łącznie 28 osób. Z pośród tych osób w trwałym kontakcie przez okres około 3-ch miesięcy były 4 osoby, 3 osoby zgłosiły się same pod wpływem namowy członków rodziny lub znajomych. Osoby te aktualnie utrzymują kontakt z Punktem Konsultacyjnym.

Punkt Konsultacyjny działający przy Ośrodku Pomocy Społecznej oprócz osób, które zaprosiła Komisja, a było ich łącznie 30, przyjmował osoby kierowane przez pracowników socjalnych jak również osoby, które same przyszły szukać pomocy.

Dla części osób zaproszenia były kierowane 2 lub 3 – krotnie.

W dużej mierze do Punktów Konsultacyjnych trafiają osoby współuzależnione, zmęczone trudną sytuacją w domu i nie radzące sobie z codziennością.



## **II. Udzielanie rodzinom, w których występują problemy alkoholowe, pomocy psychospolecznej i prawnej, a w szczególności ochrony przed przemocą w rodzinie**

Finansowanie pracy psychoterapeuty w Punkcie Konsultacyjnym - pierwszy kontakt oraz motywowanie do poddania się leczeniu odwykowemu a w przypadku trudnych sytuacji kierowanie do Sądu o zastosowanie leczenia przymusowego. Kierowanie na obozy terapeutyczne osób po pierwszym etapie trzeźwienia.

Wydano w 2008 roku

9.240,00

## **III. Prowadzenie profilaktycznej działalności informacyjnej i edukacyjnej w zakresie rozwiązywania problemów alkoholowych i przeciwdziałania narkomanii, w szczególności dla dzieci i młodzieży, w tym prowadzenie pozalekcyjnych zajęć przez Kluby Sportowe, Ochotniczą Straż Pożarną (Młodzieżowe Drużyny Pożarnicze), a także na rzecz dożywiania dzieci uczestniczących w pozalekcyjnych programach opiekuńczo-wychowawczych z elementami profilaktyki w świetlicach środowiskowych w Kaniowie, Janowicach, Bestwinie i Bestwince – kontynuacja działań skierowanych na dzieci i młodzież.**

1. Dofinansowanie oraz pomoc przy realizacji programów profilaktycznych w szkołach.
2. Zakupiono nowe pozycje książkowe i materiały profilaktyczne dla pedagogów szkolnych oraz wychowawców świetlic, do prowadzenia programów profilaktycznych.
3. Sfinansowano szkolenie o narkotykach dla pedagogów szkolnych.
4. Dopłata do zajęć w czasie ferii oraz do wypoczynku letniego dla dzieci i młodzieży ze szkół z terenu gminy, dopłata do obozów letnich organizowanych przez kluby sportowe i Ochotniczą Straż Pożarną.
  - a) Ferie 2008
    - wyjazdy na basen do Brzeszcz – dzieci ze wszystkich świetlic środowiskowych – 3 razy po około 43 – 45 dzieci
    - wyjazdy do kina – 2 razy po około 30 dzieci
    - warsztaty „Jak powstaje chleb?” - około 30 uczestników
    - wyjazd do Figlo Parku – 3 razy po około 45 dzieci
  - b) Wakacje 2008 roku
    - Park Miniatur w Inwałdzie - około 45 dzieci
    - kino IMAX w Katowicach oraz pobyt na kręgielni - około 45 dzieci
    - wyjazdy na basen do Czechowic – Dziedzic - dzieci ze wszystkich świetlic środowiskowych – 3 razy po około 43 – 45 dzieci
    - warsztaty w Książnicy Beskidzkiej – 3 razy po około 25 dzieci
    - podchody po janowickim lesie, wspólne ognisko – około 25 dzieci
    - warsztaty „Herbaty świata” - około 30 uczestników
    - zabawy przy ognisku – 3 razy po około 40-45 dzieci
5. Dożywianie dzieci uczestniczących w zajęciach w świetlicach oraz pomoc finansowa przy utrzymaniu placówek
6. Udzielono pomocy finansowej przy zakupie sprzętu sportowego dla klubów sportowych, w których biorą czynny udział dzieci i młodzież.

Całość wydatków w 2008 roku w tym punkcie wyniosła

43.424,75

#### IV. Obsługa Gminnej Komisji Rozwiązywania Problemów Alkoholowych w Bestwinie.

Komisja składa się z 7 członków, zebrała się na 6 posiedzeniach. Posiedzenia odbywały się w przypadku wydawania opinii na wnioski o wydanie zezwoleń na obrót napojami alkoholowymi.

Na wydatki obsługi GKRPA składają się również wynagrodzenia dla członków za udział w posiedzeniach.

Sfinansowano udział w szkoleniach dla członków Komisji.

Wydatki na te zadania wyniosły **3.200,00**

#### Podsumowanie

Wszystkie wymienione powyżej zadania wykonywane były zarówno przez członków Gminnej Komisji Rozwiązywania Problemów Alkoholowych, pedagogów szkolnych, terapeutów, zespół biegłych orzekających w sprawie uzależnienia ..., z osobami tymi zostały zawarte umowy zlecenia.

Koszt umów w 2008 roku wyniósł **65.305,56**

#### II.

1. Działania profilaktyczne związane z problemem przemocy, w tym również przeciwdziałaniem przemocy wobec dzieci ujęte zostały w naszym Gminnym Programie Przeciwdziałania Przemocy w Rodzinie na lata 2008 – 2010, przyjętym Uchwałą Rady Gminy.
2. W roku 2008 Program przewidywał przede wszystkim budowanie struktury oraz integrację różnych środowisk naszej Gminy zainteresowanych problemami niwelowania skutków występującej przemocy w rodzinie. Przewidziane było również powołanie Zespołu Interdyscyplinarnego ds. Przeciwdziałania Przemocy Domowej. *Zadanie to – powołanie Zespołu - nie zostało zrealizowane.*
3. Szczególne działania w odniesieniu do dzieci ujęte są w celu nr 1 „zapobieganie występowaniu przemocy w rodzinie poprzez podnoszenie świadomości społecznej oraz ograniczenie zaburzeń życia społecznego związanych z występowaniem przemocy”. Adresatami działań opisanych w tym celu są przede wszystkim dzieci, młodzież i rodzice. Realizacja celu, to przede wszystkim edukacja dzieci, młodzieży i rodziców poprzez takie formy jak: zajęcia wychowawcze i informacyjno-edukacyjne w szkołach, edukacja rodziców i osób dorosłych, promowanie nieagresywnych zachowań i sposobów rozwiązywania konfliktów społecznych i rodzinnych poprzez publikacje w prasie lokalnej. Na temat przemocy, ukazywały się cyklicznie artykuły na łamach gazetki lokalnej.
4. We wszystkich szkołach naszej Gminy (szkoły podstawowe i gimnazja) przeprowadzone zostały przez pedagogów i wychowawców zajęcia edukacyjne w obszarze psychologii konfliktów oraz sposobów radzenia sobie ze stresem i agresją swoją oraz rówieśników. Podobne zajęcia prowadzone są na bieżąco w świetlicach środowiskowych działających w naszej Gminie.
5. W obu działających Punktach Konsultacyjnych zgłoszonych zostało 7 przypadków przemocy domowej w odniesieniu do osób dorosłych związanej z problemem

alkoholowym. Podjęte zostały działania profilaktyczne dla zniwelowania skutków przemocy.

6. Na powyższe działania wydatkowane zostały środki finansowe w kwocie **1.400,00** pochodzące z funduszy Gminnego programu profilaktyki.

### III.

Działania profilaktyczne związane z przeciwdziałaniem narkomanii finansowane są ze środków pochodzących z wpłat za zezwolenia na sprzedaż napojów alkoholowych. Kontynuacja podstawowych działań profilaktycznych polega na finansowaniu programów profilaktycznych dla szkół i świetlic środowiskowych.

Ważnym celem operacyjnym jest prowadzenie profilaktycznej działalności informacyjno-edukacyjnej i szkoleniowej w zakresie rozwiązywania problemów narkomanii dla dzieci, młodzieży i rodziców oraz nauczycieli i innych osób zaangażowanych w zapobieganie narkomanii. Równie ważnym celem jest promowanie pozytywnych postaw społecznych oraz organizowanie alternatywnych form spędzania czasu wolnego dla dzieci młodzieży, np. poprzez zajęcia w świetlicach środowiskowych czy klubach sportowych.

Celem zakładanym przez program jest wspieranie rozwoju edukacji publicznej i podnoszenie poziomu wiedzy społeczeństwa na temat problemów związanych z używaniem środków psychoaktywnych oraz możliwości zapobiegania temu zjawisku.

Partnerami w realizacji działań w zakresie profilaktyki pierwszorzędowej są szkoły i poprzez pedagogów realizowana jest „Strategia Informacyjno-Edukacyjna”


Wydano na działania **4.108,00**

Łącznie na zadania z profilaktyki w roku 2008 wydano **134.534,99**

Pełnomocnik Wójta  
ds. profilaktyki i uzależnień

*Bożena Jarbina*  
Bożena Jarbina





**Część opisowa wykonania budżetu za 2008  
w dziale Opieka Społeczna.**

GOPS jest organem administracji rządowej i samorządowej, na którym spoczywa obowiązek wykonania zadań w zakresie ustalonym ustawami. W wyniku zmian ustawy o pomocy oraz reformy świadczeń socjalnych od 1.05.2004r. Ośrodek realizuje zadania zlecone dwukierunkowo

- w zakresie ustawy o pomocy społecznej
- w zakresie ustawy o świadczeniach rodzinnych.

Zadania w zakresie realizacji świadczeń podzielone są na zadania własne i zlecone w ramach pomocy społecznej oraz na zadania zlecone w ramach świadczeń rodzinnych. Środki na realizację zadań zabezpiecza gmina oraz budżet państwa.

Wykonanie budżetu z 2008r. wynosi 2.442.860,51 zł, z tego 1.868.171,42 zł stanowiła dotacja rządowa tj. 76,50% ogółu budżetu, 529.697,87 to środki własne, tj. 21,70% oraz dodatkowa działalność – projekt POKL realizowany w ramach Europejskiego Funduszu Społecznego to 44.991,22 zł, tj. 1,80% ogółu budżetu.

**I. Realizacja zadań wynikających z ustawy o pomocy społecznej**

Pomoc społeczna ma na celu umożliwienie podopiecznym przezwycięzenie trudnych sytuacji życiowych, których nie są oni w stanie pokonać, wykorzystując własne środki, możliwości i uprawnienia. Przez środki i możliwości należy rozumieć w tej sytuacji z jednej strony sytuację materialną, dochodową i majątkową rodziny, z drugiej zaś strony umiejętności, kwalifikacje zawodowe i sprawność psychofizyczną. Uprawnienia osób i rodzin to ich prawa wynikające z systemu prawnego i ubezpieczeń społecznych np.: renty, emerytury, alimenty.

Jednym z podstawowych świadczeń realizowanych przez Ośrodek Pomocy Społecznej jest praca socjalna. Ta działalność zawodowa pracowników socjalnych skierowana jest:

- na wspieranie podopiecznych i wzmacnianie ich możliwości funkcjonowania w rodzinie i społeczeństwie,

- na pomoc w załatwianiu trudnych spraw urzędowych oraz innych ważnych spraw bytowych, a także udzieleniu poradnictwa prawnego i psychologicznego.

Formą wspierającą pracę socjalną jest często pomoc materialna realizowana w formie świadczeń pieniężnych i rzeczowych, która uzależniona jest od sytuacji dochodowej rodziny.

Głównym zadaniem pracowników socjalnych jest praca w środowisku lokalnym, przeprowadzanie wywiadów środowiskowych i alimentacyjnych u osób zobowiązanych do pomocy na rzecz klientów OPS-ów.

Prowadzone jest poradnictwo prawne w kwestiach dotyczących przyznania świadczeń alimentacyjnych, świadczeń emerytalno-rentowych, ustalenia opiekuna prawnego, przyznania kuratora dla rodzin nieporadnych.

Uczestniczono w interwencjach domowych w sprawach dotyczących przemocy domowej bądź w kwestiach zaniedbań opiekuńczo – wychowawczych.

Przy współpracy z Gminną Komisją Rozwiązywania Problemów Alkoholowych w Ośrodku realizowany jest program terapeutyczny skierowany do osób z problemem alkoholowym oraz problemem długotrwałego bezrobocia.

### **Dodatkowa działalność**

Od kilku lat Ośrodek angażuje się w działania zmierzające do pozyskiwania różnorodnych dodatkowych form pomocy dla najuboższych mieszkańców naszej gminy. Już po raz trzeci przy współpracy z Ochotniczą Strażą Pożarną bierze udział w programie PEAD – sprowadzając artykuły żywnościowe. W roku 2008r. sprowadziliśmy 15 ton 251 kg produktów żywnościowych dla 250 rodzin z terenu naszej gminy.

Prowadzimy świąteczne zbiórki żywności - w okresie świąt Wielkanocnych i Bożego Narodzenia . Pozyskane w ten sposób produkty trafiają do ludzi starszych, chorych i samotnych.

W roku 2008 Ośrodek pozyskał także fundusze z PFRON w kwocie 14.000,00 zł. dla dzieci niepełnosprawnych, uczęszczających do szkół podstawowych, gimnazjum i szkół ponadgimnazjalnych, w ramach programu UCZEŃ NA WSI – pomoc w zdobywaniu wykształcenia przez osoby niepełnosprawne. Średnia pomoc na jednego ucznia wynosiła 2.000,00 zł.

Nadto od 2008r. GOPS przystąpił do realizacji projektów systemowych w ramach Europejskiego Funduszu Społecznego - Programu Operacyjnego Kapitał Ludzki 2007-2013, co pozwala, dzięki pozyskanym funduszom wprowadzać innowacyjne formy i metody działań zmierzających do zapobiegania wykluczeniu społecznemu, osób i rodzin najbardziej



zagrożonych. Osoby biorące udział w projekcie są objęte pełnym szkoleniem w zakresie pomocy psychologiczno - trenerskiej, której celem jest nabycie umiejętności zawodowych i społecznych oraz opracowanie indywidualnych ścieżek wychodzenia na rynek pracy, odbywają kursy zawodowe, które kończą się uzyskaniem certyfikatu.

### **Realizacja świadczeń finansowych w zakresie pomocy społecznej**

W 2008r. w zakresie zadań własnych realizowano pomoc pieniężną w formie zasiłków celowych na zaspokojenie niezbędnych potrzeb, a w szczególności na zakup żywności, opału, odzieży, kosztów leczenia, wydatków związanych z eksploatacją mieszkania, zasiłki celowe specjalne, zasiłki celowe zwrotne, pomoc rzeczową w formie pokrycia posiłków w szkołach i zerówce przedszkolnej. Prowadzono usługi opiekuńcze dla osób samotnych wymagających opieki osób drugich i pokryto koszty pobytu trojga mieszkańców gminy w Domach Pomocy Społecznej.

Współpracując z Kuratorium Oświaty w Katowicach zorganizowano aktywną formę wypoczynku - kolonie letnia dla 15 –ciorga dzieci.

W zakresie zadań zleconych wypłacano zasiłki stałe wraz ze składką na ubezpieczenia zdrowotne, otrzymano dotacje na sfinansowanie zasiłków okresowych oraz środki na żywienie dzieci w szkołach w ramach rządowego programu „Pomoc państwa w zakresie dożywiania.

W 2008r. z szacunkowych danych OPS-u wynika , iż problem ubóstwa dotyczy 3 % ogółu ludności naszej gminy.

Na pomoc finansową w formie świadczeń pieniężnych dla mieszkańców naszej gminy wydano **356.154,97zł.** w tym:

- z zadań własnych 208.396,28 zł. co stanowi 58,51 z kwoty ogólnej
- z zadań zleconych 147.758,69 zł. co stanowi 41,49% z kwoty ogólnej

W ramach zadań zleconych wypłacono:

- |   |               |
|---|---------------|
| • zasiłki stałe                                 | 51.507,92 zł. |
| • składki na ubezpieczenie zdrowotne            | 4.250,68 zł.  |
| • zasiłki okresowe /dotacja do zadań własnych / | 52.126,84 zł. |
-

• posiłki dla dzieci w szkołach / dotacja do zadań własnych/	34.075,45 zł
• usługi specjalistyczne	5.797,80 zł.
	<hr/>
	<b>147.758,69 zł.</b>

W ramach zadań własnych wydatkowano:

• na dożywianie dzieci w szkołach, przedszkolach	34.630,00 zł.
• na zasiłki celowe, pieniężne	47.850,00 zł.
• na zasiłki celowe specjalne	14.550,00 zł.
• zasiłki celowe zwrotne	3.000,00 zł.
• na pomoc w naturze / zakup opału, leków, „Zielona Szkoła” itp.	53.417,94 zł.
• pokrycie kosztów DPS	45.373,26 zł.
• dodatki mieszkaniowe	8.976,93 zł.
• usługi opiekuńcze	598,15 zł.
	-----
	<b>208.396,28 zł.</b>

Niezależnie od środków finansowych rodziny wspierane były darami odzieży, sprzętu gospodarstwa domowego , żywnością .

## **II. Realizacja zadań w ramach ustawy o świadczeniach rodzinnych.**

Od 1.05.2004r. w Ośrodku Pomocy realizowany jest także nowy system świadczeń socjalnych – świadczenia rodzinne. Stosownie do przepisów ustawowych w ośrodku utworzono komórkę organizacyjną – referat świadczeń rodzinnych.

Środki na wypłatę świadczeń w całości finansowane są z budżetu państwa. Od wydatkowanej kwoty 3% środków przeznaczane jest na obsługę i wynagrodzenia wraz z pochodnymi dla zatrudnionych pracowników referatu, a zatem w przeważającej mierze koszty związane z działalnością utworzonego referatu zabezpieczane są z budżetu gminy.

## Realizacja świadczeń finansowych.

Z pomocy finansowej w 2008r w ramach:

- zaliczki alimentacyjnej skorzystało: 26 rodzin;
- funduszu alimentacyjnego skorzystało: 28 rodzin;
- świadczeń rodzinnych skorzystały: 434 rodziny.

Łącznie wypłacono kwotę: **1.562.881,56 zł.**

z tego **1 553 857,48 zł. na:**

- świadczenia opiekuńcze 310.215,00 zł,
    - z tego:
      - świadczenie pielęgnacyjne 42.924,00 zł.
      - zasiłki pielęgnacyjne 267.291,00 zł
    - jednorazowa zapomoga z tyt. urodzenia dziecka 97.000,00 zł
    - zaliczka alimentacyjna 71.546,18 zł
    - fundusz alimentacyjny 34.050,00 zł
    - zasiłki rodzinne 533.952,00 zł
    - dodatki do zasiłków rodzinnych 507.094,3 zł
      - z tego:
        - dodatek z tytułu urodzenia dziecka 45.000,00 zł.
        - dodatek z tytułu opieki nad dzieckiem w okresie korzystania
        - z urlopu wychowawczego 161.884,30 zł.
        - dodatek z tytułu samotnego wychowywania dziecka 47.540,00 zł.
        - dodatek z tytułu wychowywania dziecka w rodzinie wielodzietnej 117.760,00 zł
        - dodatek z tytułu kształcenia i rehabilitacji dziecka niepełnosprawnego 21.380,00 zł.
        - rozpoczęcia roku szkolnego 41.100,00 zł
        - dodatek z tytułu podjęcia nauki w szkole poza miejscem zamieszkania 72.430,00 zł.
- oraz
- składki na ubezpieczenie emerytalno – rentowe  
od osób pobierających świadczenie pielęgnacyjne **8381,48 zł**
  - składki na ubezpieczenie zdrowotne **642,60 zł**



### **Utrzymanie i zatrudnienie :**

W GOPS –ie obecnie zatrudnionych jest dziewięć osób

- kierownik
- główna księgowa
- trzech pracowników socjalnych – stosownie do ustawy o pomocy społecznej z 12 marca 2004r., zatrudnienie pracowników OPS winno być proporcjonalne do liczby ludności gminy, w stosunku jeden pracownik na 2 tysiące mieszkańców, nie mniej niż trzech pracowników socjalnych.
- specjalista ds. rozliczeń finansowych
- trzech pracowników w referacie świadczeń rodzinnych

Ogółem wydatki na utrzymanie Ośrodka w 2008r. zamknęły się w kwocie 478.832,76 zł., tj. 19,60 % ogółu budżetu. w tym :

- **dotacja rządowa - 157.531,17 zł.**
- na pomoc społeczną 100.978,00 zł.
- na świadczenia rodzinne 56.553,17 zł.
- **środki własne 321.301,59 zł.**

W wydatkach na utrzymanie:

1. płace z pochodnymi wydatkowano **376.512,79 zł.** z tego:

- dotacja rządowa na pracowników do realizacji zadań z pomocy społecznej 98.183,00 zł.
- dotacja rządowa na pracowników do realizacji zadań z zakresu świadczeń rodzinnych 37.494,00 zł.
- środki własne 240.835,79 zł. na ogół pracowników

2. Utrzymanie bieżące : wydatkowano **102.319,97 zł** w tym:

\* utrzymanie na OPS – ogółem 67.068,01zł.

dotacja rządowa na utrzymanie OPS - 2.795,00 zł.

- środki własne 64.273,01 zł

\* utrzymanie referatu świadczeń rodzinnych – ogółem 35.251,96 zł. z tego:


- dotacja rządowa 19.059,17 zł.

- środki własne 16.192,79 zł.

**Podsumowanie**

Ogółem za 2008r. wydatkowano kwotę	<b>2.442.860,51 zł.</b>
- świadczenia	1.919.036,53 zł.
- utrzymanie GOPS	478.832,76 zł.
- dodatkowa działalność\ POKL	44.991,22 zł.

KIEROWNIK  
Gminnego Ośrodka Pomocy  
Społecznej  
*h. Szypla*  
mgr Beata Szypla





# Sprawozdanie z działalności Centrum Kultury, Sportu i Rekreacji w Bestwinie 01 stycznia – 31 grudnia 2008 roku

W roku 2008 Centrum Kultury, Sportu i Rekreacji w Bestwinie czynne było *od poniedziałku do środy w godzinach 7.30 do 19.00, czwartek – piątek od 7.30. do 21.00 oraz w sobotę od 13.00 do 21.00*. W Ośrodku Kultury zatrudnionych na umowę o pracę było 10 osób obecnie 9.

Pod CKSiR podlega budynek przy ul. Krakowskiej 123 w Bestwinie (siedziba główna), Muzeum Regionalne im. ks. Zygmunta Bubaka w Bestwinie, Tereny Rekreacyjne w Bestwinie, Tereny Rekreacyjne w Kaniowie (korty tenisowe i baseniki dla dzieci), Park Rekreacyjny w Kaniowie, I piętro Domu Gromadzkiego w Kaniowie (siedziba Orkiestry Dętej Gminy Bestwina).

## I. Sekcje stałe

### 1. Regionalny Zespół Pieśni i Tańca „Bestwina”

Liczy około 40 osób. Jest to zespół wielopokoleniowy. Przy zespole funkcjonuje młodzieżowa grupa wokalna licząca około 15 członków oraz Dziecięcy Zespół Folklorystyczny Gminy Bestwina (30 osób). Próby odbywają się w środy i piątki. W roku 2008 roku zespół koncertował kilkakrotnie, uczestnicząc w różnego rodzaju przeglądach i uroczystościach na terenie Gminy (**VI Bestwińskie Spotkania Folklorystyczne, noworoczne koncerty parafialne, odpust w parafii bestwińskiej, obchody Bożego Ciała w Bestwinie, wręczenie „perły ziemi bestwińskiej”, półmetek rajdu rowerowego w Bestwinie**) i poza nią (**Wojewódzki Przegląd Zespołów Regionalnych „Wici” – Chorzów, Dziecięcy Przegląd Folklorystyczny w Wiśle - wyróżnienie**). Dodatkowo współuczestniczył w organizacji VI Bestwińskich Spotkań Folklorystycznych, IX Święta Gminy Bestwina.

### 2. Orkiestra Dęta Gminy Bestwina z siedzibą w Kaniowie

Liczy około 40 członków. Próby odbywają się we wtorki, czwartki i piątki w placówce zamiejscowej Centrum Kultury w Kaniowie. Orkiestra w roku 2008 roku koncertowała kilkakrotnie na terenie Gminy (**odpust parafialny w Kaniowie, gminne obchody Dnia**

Strażaka połączone z 100-leciem OSP Kaniów, 100-lecie OSP Janowice, koncert w Bestwinie, uroczyste obchody 3Maja, uroczyste obchody 11Listopada, odpust parafialny w Bestwinie, koncert bożonarodzeniowy w Kaniowie, Mistrzostwa Polski w Kajak-Polo w Kaniowie) i poza nią (Wojewódzki Przegląd Strażackich Orkiestr Dętych w Krynicy, koncert w Wadowicach, Czechowicach – Dziejach i Goczałkowicach oraz na Słowacji). Dodatkowo obsługiwała kilkanaście pogrzebów na terenie Gminy i poza nią.

### **3. Grupa wokalna – poetycka „Arpeggio” (zajęcia bezpłatne)**

Zespół liczy 3 członków, uczniów szkół gimnazjalnych z terenu Gminy Bestwina. Próby odbywają się we wtorki w budynku CKSiR.

### **4. Sekcja teatralna M.A.T. (zajęcia bezpłatne)**

Liczy około 10 osób, uczniów szkół podstawowych i gimnazjalnych z terenu Gminy Bestwina. Założeniem sekcji jest nie tylko przygotowywanie spektakli, ale i edukacja teatralna, polegająca na zgłębianiu zagadnień teatralnych, takich jak metody pracy aktora, rola muzyki, światła w spektaklu teatralnym.

### **5. Sekcja plastyczna „Pacynka” (zajęcia bezpłatne)**

Liczy około 10 osób, głównie przedszkolaków. Zajęcia odbywają się w środy w budynku CKSiR oraz w plenerze. Tematy zajęć oscylują wokół tematyki malarskiej, rysunku i małych form przestrzennych.

### **6. Grupa break – dance (zajęcia bezpłatne)**

Sumarycznie sekcja liczy około 20 osób (trzy grupy wiekowe), głównie młodzież z terenu Gminy Bestwina. Zajęcia odbywają się w środy, piątki i soboty (budynek CKSiR) według ustalonego grafiku.

### **7. Sekcja Gimnastyki Rehabilitacyjnej (zajęcia odpłatne)**

Grupa liczy około 10 osób. Zajęcia odbywają się we wtorki i czwartki na sali prób w budynku CKSiR w Bestwinie. Opłata za zajęcia wynosi 30,00 PLN od osoby miesięcznie.

#### **8. Zespół rockowy „Magda Wang”**

Zespół liczy 5 członków. Próby odbywają się w środy, piątki i soboty. Zespół występował na koncertach rockowych w Czechowicach – Diedzicach, Bielsku –Białej, Kaniowie, Katowicach oraz podczas Dni Gminy Bestwina. W roku 2008 wydał płytę promującą ich twórczość.

#### **9. Zespół rockowy**

Zespół liczy 5 członków. Próby odbywają się we wtorki i czwartki.

#### **10. Zespół rockowy**

Liczy 4 osoby. Próby odbywają się w soboty w budynku CKSiR. Zespół występował kilkakrotnie na koncertach na terenie Gminy Bestwina (Święto Gminy, II Underground Festiwal – Kaniów) i poza nią.

#### **11. Nauka gry na gitarze (zajęcia odpłatne)**

Zajęcia odbywają się w budynku Centrum Kultury w Bestwinie w poniedziałki, wtorki, środy, soboty. Sekcja liczy 24 osób.

#### **12. Nauka gry na instrumentach dętych (zajęcia bezpłatne)**

Zajęcia odbywają się we wtorki, środy i piątki w pracowni muzycznej oraz w placówce zamiejscowej w Kaniowie. Sekcja liczy 26 osób – dzieci i młodzież z terenu Gminy Bestwina.

#### **13. Nauka gry na perkusji (zajęcia bezpłatne)**

Zajęcia odbywają się raz w tygodniu w placówce zamiejscowej CKSiR w Kaniowie. Sekcja liczy 6 osób – młodzież z terenu Gminy Bestwina.

#### **14. Nauka gry na flecie poprzecznym**

Zajęcia odbywają się we wtorki i środy w budynku CKSiR. Sekcja istnieje od kwietnia 2005 roku, liczy około 10 uczniów z terenu naszej Gminy.

#### **15. Nauka gry na pianinie i keyboardzie (zajęcia bezpłatne)**

Zajęcia odbywają się we wtorki, środy i czwartki oraz piątki w pracowni muzycznej. Sekcja liczy 25 osób – dzieci i młodzież z terenu Gminy Bestwina.



### **16. Chór „ALLEGRO”**

Chór „Allegro” funkcjonuje przy Centrum Kultury, Sportu i Rekreacji w Bestwinie od kwietnia 2005 roku. Skupia blisko 40 osób – dzieci i młodzież z terenu naszej Gminy. Zajęcia odbywają się w poniedziałki, wtorki i piątki w budynku CKSiR. Chór bierze czynny udział w imprezach organizowanych na terenie naszej Gminy, jak również poza nią. Jest laureatem I miejsca w Międzynarodowym Festiwalu Pieśni Religijnej w Kętach oraz w Diecezjalnym Przeglądzie Pieśni Patriotycznej. Chór jest organizatorem koncertów z okazji Dnia Papieskiego, współpracuje z Fundacją osób niepełnosprawnych RAZEM. Wielokrotnie wykonywał koncerty kołęd na terenie powiatu bielskiego i w Gminie Bestwina.

### **17. Kurs tańca towarzyskiego (zajęcia odpłatne)**

Zajęcia odbywały się w poniedziałki na sali widowiskowej Ośrodka. Sekcja liczyła 15 członków.

### **18. Koło hafciarskie**

W skład kółka hafciarskiego wchodzi kilka mieszkanek gminy Bestwina, które spotykają się w każdy poniedziałek w budynku CKSiR w Bestwinie, w godzinach od 15:00 do 17:00, aby wspólnie zająć się haftowaniem, podzielić się wzorami lub by nauczyć wszystkich tych, którzy chcieliby zdobyć tę umiejętność.

### **19. Sekcja sportowo – rekreacyjna**

Centrum Kultury, Sportu i Rekreacji w Bestwinie pokrywało koszty instruktorów, którzy prowadzili zajęcia sportowe: Bestwina (klub sportowy), Bestwinka (klub sportowy, UKS „The Best”) Kaniów (klub sportowy, UKS Set).

## **II. Muzeum Regionalne im. ks. Zygmunta Bubaka**

Muzeum czynne jest w poniedziałki, wtorki, środy, czwartki, soboty i niedziele.

Jednostka przy współpracy z Towarzystwem Miłośników Ziemi Bestwińskiej prowadzi cykliczne lekcje dydaktyczne dla dzieci i młodzieży oscylujące wokół problemów związanych z edukacją regionalną i dziedzictwem kulturowym Gminy Bestwina (zajęcia odbywają się w poniedziałki, wtorki i czwartki). Pozyskuje i konserwuje eksponaty. Zajmuje się ponadto pracą archiwizacyjno – edytorską. W „Galerii na prowincji” prezentowane są

prace rodzimych artystów, również dostępne dla zwiedzających. Dodatkowo zorganizowano kilka wieczornic poświęconych zasłużonym działaczom społecznym i kulturalnym z terenu naszej Gminy. Przy współpracy z nauczycielami odbywają się dodatkowo lekcje historii w „Pracowni dziejów wsi”. Zorganizowano także serię konkursów dla dzieci i młodzieży dotyczących kultury ludowej regionu. Muzeum Regionalne posiada również aktualizowaną na bieżąco swoją stronę internetową.

### **III. Tereny Rekreacyjne w Kaniowie**

Jednostka dysponuje Kortami Tenisowymi oraz basenami dla dzieci do 14 roku życia, jak również estradą. W 2008 roku zorganizowano spotkanie integracyjne dla osób niepełnosprawnych z Czechowic – Dziedzic i Kaniowa. Z okazji Dnia Dziecka zorganizowano serię konkurencji sportowo – rekreacyjnych dla dzieci i młodzieży. Tereny Rekreacyjne pełnią funkcję kompleksu rekreacyjno – sportowego dla mieszkańców naszej Gminy oraz pobliskich miejscowości. Na terenach rekreacyjnych odbyły się imprezy plenerowe – 100-lecie OSP Kaniów, II Underground Festiwal, Gangfest Festiwal, Święto Karpia Polskiego, Rewia Orkiestr Dętych.

### **IV. Park Rekreacyjny w Kaniowie**

Teren pełni funkcję kompleksu rekreacyjnego dla mieszkańców naszej Gminy.

## **V. Imprezy zorganizowane przez Centrum Kultury, Sportu i Rekreacji z krótką ich charakterystyką**

**19 stycznia**

### **Turniej siatkówki o puchar dyrektora CKSiR**

W turnieju wzięło udział 8 drużyn. Zwycięzcy otrzymali pamiątkowe dyplomy, puchary oraz nagrody rzeczowe.

### **Ferie zimowe**

Tradycyjnie przy współpracy ze Szkołą Podstawową w Bestwince zorganizowano kolejną edycję turnieju tenisa stołowego o Puchar Wójta Gminy Bestwina oraz zawody sportowo – rekreacyjne w ramach programu „Ferie na wesoło”. Podczas tegorocznych ferii odbyły się: turniej piłki halowej (Bestwinka) oraz turniej warcabów (Janowice).

Pracownicy i instruktorzy Ośrodka organizowali zajęcia tematyczne dla dzieci i młodzieży, a w holu przygotowano zestawy gier stołowych i planszowych.

**13 marca**

### **Spotkanie dla zasłużonych mieszkańców naszej Gminy**

Przy współpracy z Urzędem Gminy CKSiR 13 marca zorganizowało imprezę dla zasłużonych działaczy z terenu naszej Gminy. Impreza odbyła się w sali widowiskowej CKSiR. W imprezie wzięło udział kilkudziesięciu mieszkańców naszej Gminy, którym władze Bestwiny wręczyły pamiątkowe statuetki i nagrody za promocję naszej Gminy na arenie województwa i kraju. Podczas uroczystości wystąpił zespół „Dzień dobry”.

### **I edycja Gminnej Ligi Siatkówki Amatorów**

Przez dwa i pół miesiąca w każdą sobotę na sali gimnastycznej przy Szkole Podstawowej w Bestwince odbywały się rozgrywki I edycji Gminnej Ligi Siatkówki Amatorów. W rozgrywkach wzięło udział 10 drużyn. Zwycięzcy otrzymali pamiątkowe dyplomy, statuetki oraz nagrody rzeczowe.



### **3 maja** **Uroczyste obchody święta 3 Maja**

#### **17 maja**

Półmetek rajdu rowerowego (tereny rekreacyjne w Bestwinie), na którym wystąpił Regionalny Zespół Pieśni i Tańca „Bestwina”.

#### **24 maja** **(VI Bestwińskie Spotkania Folklorystyczne połączone ze świętem ludowym”)**

Centrum Kultury, Sportu i Rekreacji w Bestwinie wraz z RZPiT „Bestwina” było organizatorem imprezy plenerowej „VI Bestwińskie Spotkania Folklorystyczne”. Uroczystość odbyła się na estradzie za budynkiem CKSiR w Bestwinie. Tegoroczną imprezę uświetnił występ Regionalnego Zespołu „Klimczok” ze Szczyrku, Dziecięcego Zespołu Regionalnego Gminy Bestwina, Zespołu Pieśni i Tańca Kaniaków, Zespołu Pieśni i Tańca SARI z Żor oraz kapela bawarska. Imprezę zakończyła zabawa taneczna z zespołem ALABAMA BAND.

#### **30 maja** **Uroczyste wręczenie statuetki „Perła Ziemi Bestwińskiej” pani Walerii Owczarz**

Uroczystość odbyła się w sali widowiskowej CKSiR. Publiczności zaprezentowała się Kapela Góralska „Ondraszki” oraz RZPiT „Bestwina”.

#### **21 czerwca** **(IX Święto Gminy Bestwina)**

Centrum Kultury, Sportu i Rekreacji w Bestwinie, przy współpracy z RZPiT „Bestwina” już po raz dziewiąty było organizatorem imprezy plenerowej pod nazwą „Święto Gminy Bestwina”. Uroczystość miała miejsce przy scenie za budynkiem CKSiR. Na imprezę przybyli nie tylko mieszkańcy naszej Gminy, ale również goście z sąsiadujących miejscowości. Tegoroczną imprezę uświetniły występy zespołów działających przy Centrum Kultury. Tradycją stały się prezentacje gwiazd polskiej estrady. W tym roku wystąpiła Irena

Jarocka oraz Kabaret Pirania. Imprezę zakończył festyn rodzinny z zespołem ALABAMA BAND z Wilamowic.

## **5 lipca** **(V Międzygminna Rewia Orkiestr Dętych)**

Ta niezwykła impreza rozpoczęła się o godz. 14.30 od przemarszu uczestników Rewii przez sołectwo Kaniów. Barwny korowód cieszył oczy mieszkańców Kaniowa i przybyłych licznie gości z terenu gminy i spoza niej. Po zakończeniu przemarszu wszystkie orkiestry ustawiły się przed estradą i wspólnie wykonały kilka utworów. Następnie kolejno na scenie zaprezentowały się zaproszone orkiestry: Młodzieżowa Orkiestra Dęta z Kóz w towarzystwie marżonetek, Parafialna Orkiestra Dęta z Kobiernic, Orkiestra Oddziału Prewencji Policji z Katowic oraz Orkiestra Dęta Gminy Bestwina z siedzibą w Kaniowie, która obchodziła 10-lecie swojej działalności. Wszystkie zaproszone orkiestry otrzymały od organizatorów pamiątkowe statuetki oraz dyplomy. Po orkiestrach na scenie zaprezentował się chór „Semper Communio” z Goczałkowic oraz zespół „Abba Forever”. Do późnych godzin nocnych przybyłych gości bawił zespół ALIBI.

## **23 sierpnia** **(III Janowicki Piknik Rodzinny)**

Już po raz trzeci na terenach rekreacyjnych w Janowicach odbył się Piknik Rodzinny. Tak jak w poprzednich latach i tym razem pogoda sprzyjała biesiadowaniu, a uczestnicy imprezy nie mogli narzekać na brak atrakcji. Na początek przygotowano coś dla najmłodszych. Mogli oni wraz z rodzicami wziąć udział w programie „Baw się razem z nami”, wszyscy tańczyli i śpiewali w rytm wesołej muzyki, a uśmiechy nie znikwały z ich twarzy. Nie zabrakło atrakcji dla miłośników mocnego brzmienia. Przed janowicką publicznością zaprezentował się zespół młodzieżowy „Lacrime dei”. Grupa ta gra głównie muzykę ciężką, wzorując się na takich zespołach jak: Trivium czy Metallica co można było usłyszeć podczas ich sobotniego występu. Przed godziną 19” wszystkie miejsca były już zajęte, a to wszystko za sprawą gwiazdy wieczoru, pani Krystyny Giżowskiej. Krystyna Giżowska zaśpiewała swoje największe przeboje, takie jak: „Złote obrączki”, „Przeżyłam z Tobą tyle lat”, czy „W drodze do Fontainebleau”. Oprócz swoich piosenek zaprezentowała także przeboje z repertuaru gwiazd minionych lat. Wszyscy doskonale się bawili i śpiewali wraz z panią Krystyną nie pozwalając jej opuścić sceny bez bisów. Tradycyjnie po części artystycznej przyszedł czas na

upragnioną zabawę taneczną, tym razem akompaniował zespół „Trio Band” z Zabrzega. Jak to zwykle w Janowicach bywa – zabawa trwała do białego rana.

## **24 sierpnia**

### **(II Janowicki Turniej Siatkówki)**

Organizowane w naszej gminie turnieje siatkówki to nie tylko rywalizacja na boisku. Już wcześniej, podczas zgłaszania drużyn, daje się zauważyć prześciganie w wymyślaniu co ciekawszych nazw. Tak samo było tym razem. Do II Janowickiego Turnieju Siatkówki zgłosiły się : Obite Kolana, Wioślarze Widmo, Dziadek i Studenci, Orły Janowic, Grom i Trutnie. Faza eliminacyjna to, po losowaniu, rywalizacja w dwóch grupach systemem „każdy z każdym”. W grupie A dwa zwycięstwa odniósł Grom, a jedno Orły Janowic. Trutnie, bez zwycięstwa odpadły z dalszej rywalizacji. W grupie B najlepsza była drużyna Dziadek i Studenci. Obite Kolana odniosły jedno zwycięstwo, z rozgrywek odpadli Wioślarze Widmo. W drugiej rundzie zmierzyli się: Grom – Obite Kolana 2:1, Dziadek i Studenci – Orły Janowic 0:2. W meczu o 3 miejsce Obite Kolana pokonały 2:1 drużynę Dziadek i Studenci w setach 10:15, 15:9, 15:7. W finale Grom zmierzył się z Orłami Janowic, którzy ostatecznie wygrały cały turniej.

## **26 sierpnia**

### **(I Piłkarski Turniej Juniorów o puchar dyrektora CKSiR)**

W turnieju, który odbył się na stadionie LKS Bestwina udział wzięły trzy drużyny reprezentujące Bestwinę, Bestwinę oraz Zabrzeg. Zwycięzcą została drużyna z Zabrzega, II miejsce zajęła drużyna z Bestwiny, a III z Bestwinki.

## **30 sierpnia**

### **(VIII Święto Karpa Polskiego)**

Organizowane po raz ósmy przez Centrum Kultury, Sportu i Rekreacji w Bestwinie, Sekcję Wędkarską i LKS Przełom Kaniów Święto Karpa spotkało się z niezwykle licznym zainteresowaniem. Według szacunków występ kabaretu Masztalscy oglądało około 1500 osób. Tak liczne uczestnictwo mieszkańców gminy i okolicznych miejscowości przerosło najśmielsze oczekiwania ekipy przygotowującej Święto Karpa i jeszcze wieczorem dowożono ławy i stoliki, aby wszyscy mogli się dobrze bawić. Już w trakcie derbowego



meczu można było zauważyć, że mimo iż w Czechowicach odbywały się imprezy z okazji Dni Czechowic - Dziedzic wiele osób wybrało uczestnictwo w piłkarskich derbach i smakowaniu serwowanego przez Sekcję Wędkarską wędzonego karpia. Również grochówka "a la Boguś" i inne kulinarne specjały cieszyły się niesłabnącym powodzeniem. Wędzony karp w ilości 600 kilogramów rozszedł się już przed godziną 20. W czasie, gdy na boisku toczył się derbowy pojedynek, na kaniowskiej estradzie odbywał się występ dla najmłodszych mieszkańców, których do wspólnej zabawy zachęcali i zapraszali zaproszeni specjaliści goście z programem "Wesoła nutka". Świetny pokaz magii i iluzji, wciągając do wspólnej zabawy, dał czeski iluzjonista Don Carlos, prywatnie Karel Kriz, mieszkający tuż za południową granicą w Jablunkovie. Do łez zaśmiewali się obserwujący znakomity występ Masztalskich, a potem, po ich występie nastąpiły tańce, hulanki swawole do samego rana przy akompaniamencie zespołu muzycznego.

## **31 sierpnia**

### **(Streetball 2008)**

Piękna pogoda i sportowa atmosfera towarzyszyły tegorocznym rozgrywkom Streetball Bestwina'2008. Już po raz drugi na boisku przy szkole w Bestwinie miłośnicy koszykówki ulicznej spotkali się by walczyć o miano najlepszej drużyny w gminie Bestwina. Mecze rozgrywane były według zasady „każdy z każdym” do 21 punktów. Turniej ten odbył się dzięki współpracy: Centrum Kultury Sportu i Rekreacji w Bestwinie (fundator nagród), Zespołu Szkolno-Przedszkolnego w Bestwinie (udostępnienie obiektu) oraz radnych gminy Bestwina: Jerzego Zużalka oraz Andrzeja Wojtyły (organizacja i patronat medialny). Niekwestionowanym zwycięzcą Turnieju, wygrywając wszystkie mecze, okazał się zespół HARLEM TEAM w składzie: Tomasz Rezik – kapitan, Piotr Nycz, Artur Gandor, Dawid Antecki oraz Eric Januszyk. Drugie miejsce zdobyła drużyna ODPUSTOWE CUKIERECZKI, w której zagrali: Krzysztof Grzybowski – kapitan, Andrzej Jaromin, Marcin Stopka, Marcin Kozieł oraz Paweł Fółda. Trzecie miejsce przypadło BESTWINA BORSUK'S w składzie: Piotr Kluka, Michał Krężel oraz Przemysław Lorenc. Po sportowych emocjach przyszedł czas na rozdanie nagród oraz pamiątkowe zdjęcie.

## 10 października

### (II Bestwińskie Spotkania Socjologiczne)

W tym dniu do Centrum Kultury, Sportu i Rekreacji w Bestwinie przybyło wielu znakomitych gości, którzy uczestniczyli w drugiej edycji Bestwińskich Spotkań Socjologicznych. Były to głównie osoby, od których zależy rozwój naszej małej ojczyzny, a więc władze naszej gminy, radni, pracownicy Urzędu Gminy, przedstawiciele szkolnictwa, stowarzyszeń i kół działających na terenie gminy Bestwina. Nie zabrakło także przedstawiciela Starostwa Powiatowego - w konferencji uczestniczył członek Zarządu Powiatu pan Grzegorz Szetyński. Tematem tegorocznych spotkań była Polska wieś w Unii Europejskiej. Zaproszenie na II Bestwińskie Spotkania Socjologiczne przyjęli europosłowie pani Małgorzata Handzlik oraz pan dr Jan Olbrycht, prof. Ewa Jurczyńska McCluskey oraz dyrektor biura „Euroregion Beskidy” pan Marcin Filip. Głównym organizatorem był pracownik CKSiR, kustosz muzeum Andrzej Wojtyła.

## 14 października

Z inicjatywy prezesa klubu Adama Tomali oraz Centrum Kultury, Sportu i Rekreacji na stadionie LKS Bestwina odbył się turniej piłkarski młodzików o Puchar Dyrektora CKSiR. W turnieju wzięły udział trzy zespoły: LKS Przełom Kaniów, LKS Bestwina oraz Sokół Zabrzeg. Zwycięzcą turnieju został zespół Sokoła Zabrzeg, który pokonał w pierwszym meczu LKS Bestwina 1:0, a następnie LKS Przełom Kaniów 7:0. Drugie miejsce zajęli młodzicy LKS Bestwina, którzy po przegranej z Sokołem Zabrzeg pokonali LKS Przełom Kaniów 9:0. Pamiątkowy puchar wręczyli zwycięzcom: zastępca wójta Gminy Bestwina Artur Beniowski, dyrektor CKSiR oraz prezes LKS Bestwina Adam Tomala.

## 10 – 11 listopada

### (IX Przegląd Pieśni Patriotycznej, obchody Święta Niepodległości)

W przeddzień Święta Niepodległości, już po raz dziewiąty, Parafialny Oddział Akcji Katolickiej Parafii Wniebowzięcia NMP w Bestwinie zorganizował Parafialny Przegląd Pieśni Patriotycznej. Patronował mu wójt gminy Bestwina **Stefan Wodniak**, który jednocześnie pełni funkcję prezesa Parafialnego Oddziału AK Parafii w Bestwinie. Uczestników oraz widzów przybyłych na Przegląd powitali **Magdalena Wodniak-Foksińska** oraz **Franciszek Owczarz**. Pani Magdalena w kilku słowach nawiązała do tradycji

Przeглядów oraz przedstawiła członków jury, oceniających występy uczestników. Znaleźli się w nim: ksiądz **Cezary Dulka**, **Elżbieta Ryś – Jarczok** oraz **Andrzej Maroszek**. Ksiądz Cezary Dulka jest wielkim znawcą i entuzjastą muzyki poważnej, fanatykiem muzyki organowej, pani Elżbieta jest instruktorem w CKSiR, również jest znawcą muzyki, posiada w tym kierunku wykształcenie, a Andrzej Maroszek przede wszystkim jest znany, jako członek i prezes Zespołu Regionalnego „Bestwina”. Należy zaznaczyć, że mimo, iż nie wszystkie szkoły i przedszkola przygotowały swoich uczniów do występów (oceniano w kilku kategoriach: przedszkola, szkoły podstawowe, gimnazja, uczestnicy pozaszkolni) to na scenie w CKSiR zaprezentowało się 174 wykonawców.

11 listopada o godz. 8 w kościele p.w. Wniebowzięcia NMP w Bestwinie zgromadzili się mieszkańcy gminy Bestwina oraz władze samorządowe, aby uczestniczyć we mszy świętej za Ojczyznę. W programie obchodów Święta Niepodległości, oprócz mszy świętej, znalazł się także występ laureatów IX Parafialnego Przeglądu Pieśni Patriotycznej oraz przemarsz pod Urząd Gminy i złożenie kwiatów pod pomnikiem „Tym, którzy życie oddali Polsce”. Msza święta miała bardzo uroczysty charakter. Uczestniczyła w niej Orkiestra Dęta Gminy Bestwina z siedzibą w Kaniowie, chór Ave Maria oraz poczty sztandarowe wszystkich jednostek straży pożarnej, RZPiT „Bestwina”, Gminnego Oddziału PSL, Gminnego Związku Pszczelarzy oraz Zespołu Szkolno – Przedszkolnego w Bestwinie, a sprawował ją ksiądz proboszcz Cezary Dulka. Po mszy świętej, zgodnie z zapowiedzią, nastąpiła prezentacja najlepszych wykonawców pieśni patriotycznej wyłonionych przez jury IX Przeglądu Pieśni Patriotycznej a następnie przemarsz pod Urząd Gminy. Zgromadzone pod pomnikiem delegacje i poczty sztandarowe, po odśpiewaniu hymnu państwowego, powitał w imieniu władz samorządowych dyrektor Centrum, Kultury, Sportu i Rekreacji w Bestwinie, który wygłosił również okolicznościowe przemówienie. Następnie przybyłe delegacje złożyły kwiaty i wieńce pod pomnikiem.

**W roku sprawozdawczym Centrum Kultury zorganizowało szereg konkursów dla dzieci i młodzieży:**

- konkurs na pracę plastyczną, wiersz lub opowiadanie pod hasłem: OLIMPIADA MARZEŃ
- konkurs wiedzy o igrzyskach olimpijskich pod hasłem: ATENY - PEKIN - BESTWINA
- konkurs plastyczny o temacie: „Pocztówka z gminy Bestwina”
- konkurs plastyczny o temacie: „Pani Jesień”
- konkurs fotograficzny o temacie: ...tak żyjemy, tacy jesteśmy...
- konkurs poetycki o temacie: „Co mi w duszy gra?”

- konkurs plastyczny na pisanek Wielkanocną
- konkurs fotograficzny: „Tak żyjemy, tacy jesteśmy”

*Dodatkowo Centrum Kultury w 2008 roku służyło pomocą techniczną w imprezach organizowanych przez szkoły i stowarzyszenia działające na terenie Gminy Bestwina (m.in. pomoc przy organizacji 100-lecia OSP Kaniów, III Janowiceki Rajd Rowerowy, 100-lecie OSP Janowice, VII edycja „Kulinarne Dziedzictwo”, Złote i Diamentowe Gody (13 grudnia – sala widowiskowa CKSiR) imprezy młodzieżowe – Gangfest i Underground w Kaniowie). Również sekcje stałe działające przy CKSiR uświetniały swoimi występami wiele uroczystości organizowanych na terenie naszej Gminy.*

*Centrum Kultury, Sportu i Rekreacji w Bestwinie finansowo wsparło także Koła Gospodyń Wiejskich działające na terenie naszej Gminy oraz chór parafialny z Bestwiny (instruktor).*

**Do zadań CKSiR należy rozliczanie faktur i kolportaż „Magazynu Gminnego” oraz dostarczanie materiałów i ogłoszeń redaktor naczelnej gazety. W 2008 roku wydano 12 numerów gazety w nakładzie 2500 egzemplarzy każdy. W budynku Centrum Kultury znajduje się redakcja „Magazynu Gminnego”, biuro pełnomocnika Wójta do spraw rozwiązywania problemów alkoholowych oraz punkt przyjęć pracownika Ośrodka Doradztwa Rolniczego. W budynku CKSiR odbyło się kilka szkoleń dla rolników oraz strażaków.**

**W roku 2008 Centrum Kultury, Sportu i Rekreacji w Bestwinie doposażono w brakujący, niezbędny sprzęt audio – wizualny, komputery, drukarki oraz meble. Wykonano także szereg prac na terenach rekreacyjnych Kaniowie, by poprawić ich funkcjonalność.**

**Od marca 2008 CKSiR posiada swoją stronę internetową [www.kultura.bestwina.pl](http://www.kultura.bestwina.pl)**

DYREKTOR CKSiR  
dr Grzegorz B...






**GMINNA BIBLIOTEKA PUBLICZNA**

43-512 Bestwina, ul. Szkolna 8

652 – 16 – 08 – 256

Tel. (032) 214 14 09,

 e-mail: [gpbbestwina@poczta.onet.pl](mailto:gpbbestwina@poczta.onet.pl)
<http://gpbbestwina.w.interia.pl>

Bestwina 2009-01-13

## S p r a w o z d a n i e

z działalności Gminnej Biblioteki Publicznej w Bestwinie  
wraz z filiami w Bestwinie, Janowicach i Kaniowie  
od 1 stycznia do 31 grudnia 2008 r.

### 1. Zbiory biblioteczne

#### 1.1 Zbiory książkowe

W roku 2008 księgozbiór biblioteczny powiększył się o :

- ❖ 1774 książki o wartości 37506,57 zł zakupione z dotacji UG
- ❖ 428 książek o wartości 9100,00 zakupione z dotacji Ministerstwa Kultury
- ❖ 266 książek uzyskanych jako dar z różnych źródeł o wartości 3735,70 zł
- ❖ 16 książek uzyskanych jako ekwiwalent za zagubione, o wartości 223,07 zł

Obecnie całość zasobów bibliotecznych obejmuje 65607 woluminów.

Wielkość księgozbioru w placówkach bibliotecznych, stan na 31.12.08r.:

<b>Biblioteka</b>	<b>Ilość</b>
Bestwina	20922
Bestwinka	14570
Janowice	14307
Kaniów	15808
<b>Razem:</b>	<b>65607</b>

## 1.2 Zbiory specjalne (multimedia)

Zasoby biblioteki powiększyły się o 238 jednostek o wartości 5422,43 zł, w chwili obecnej w zasobach bibliotecznych jest 1487 egzemplarzy na różnych nośnikach elektronicznych (CD, DVD, VHS, VCD, kasety magnetofonowe) – są to słowniki, encyklopedie multimedialne, dokumenty elektroniczne, filmy, muzyka, pliki internetowe, bajki oraz tzw. książki mówione.

Całość stanowi 1383 egzemplarzy materiałów audiowizualnych i 104 dokumenty elektroniczne.

## 1.3 Czasopisma

Zaprenumerowano 59 tytułów czasopism, na sumę 5948,85 zł., 10 tytułów czasopism jest otrzymywanych bezpłatnie.

Gromadzimy również gazetki szkolne i parafialne z terenu Gminy Bestwina.

## 2. Użytkownicy

Liczba korzystających z bibliotek przedstawia się następująco – stan na 31.12.08:

1414 1451	11808 10224	2096 2155
453 492	3742 5150	531 736
413 458	4051 4982	237 428
755 811	7873 8135	581 869

Analizując powyższe dane, a także poniższe dotyczące udostępniania należy stwierdzić, że w stosunku do analogicznego okresu roku ubiegłego zanotowano wzrost liczby wypożyczeń, liczby odwiedzin oraz liczby osób biorących udział w imprezach bibliotecznych. Należy odnotować znaczny postęp w pracy filii w Janowicach.

### 3. Udostępnianie

Oprócz tradycyjnego wypożyczania książek i czasopism, udostępniania prezencyjnego w czytelnich, udostępnia się również dokumenty elektroniczne i zbiory audiowizualne.

21377 22354	2371 2327
7711 13043	130 654
8538 13482	1111 693
16571 18676	1508 1608

### 4. Komputeryzacja

W chwili obecnej wszelkie prace biblioteczne są skomputeryzowane we wszystkich placówkach bibliotecznych. Nadal trwa jedynie uzupełnienie bazy księgozbioru, szczególnie na filiach, ale dotyczy to starszych egzemplarzy. Baza zbiorów specjalnych jest kompletna i prowadzona na bieżąco.

Została zmieniona strona www biblioteki, jest prowadzona na bieżąco przez bibliotekarzy poszczególnych placówek. Również na naszej stronie internetowej jest widoczny katalog centralny wszystkich naszych bibliotek, gdzie można sprawdzać swoje konto, wyszukiwać i zamawiać dostępne pozycje. Są prowadzone katalogi książek, zbiorów specjalnych i czasopism.

Zakończono prace nad bibliografią zawartości „Naszego Głosu” a bibliografia zawartości „Magazynu Gminnego” jest prowadzona na bieżąco.

W każdej z bibliotek filialnych można korzystać z Internetu, dla czytelników są wydzielone po 2 stanowiska komputerowe, a w centrali 3; w roku 2008 skorzystało z tego 2635 osób.

Zmieniono również we wszystkich filiach tryb dostępu do Internetu z Neostrady na DSL.



## 5. Praca na rzecz środowiska

Przykłady ważniejszych przedsięwzięć kulturalnych, edukacyjnych, promocyjnych:

L.p.	Termin realizacji	Rodzaj imprezy	Miejsce
1.	styczeń	<b>Spotkanie czytelnicze – podsumowanie roku, nagrody dla Wzorowych Czytelników, nagrody Amicus Certus</b>	Bestwina
2.		<b>Spotkanie z przewodniczką po Ameryce Południowej- Barbarą Radwańską</b>	
3.		Lekcja biblioteczna „Katalog komputerowy”	
4.		<b>Teatrzyk Zarcik „Bracia Lu”</b>	
5.		Ferie dla dzieci – śladami dinozaurów: • zajęcia plastyczne - konkurs	
6.		Ferie w bibliotece „Harry Porter” – 4 spotkania	Kaniów
7.		Wystawa rysunków Eweliny Nózki	
8.		Lekcja biblioteczna dla klasy II – katalog tradycyjny i elektroniczny	Bestwinka
9.		Zajęcia plastyczne dla dzieci 5-letnich pod hasłem Franklin i teatrzyk szkolny	
10.		Poznajemy swój region „Bielsko-Biała i jego zabytki” – zajęcia dla dzieci klas I-III	
11.		„Wesoła gromadka Kubusia Puchatka – zajęcia dla dzieci przedszkolnych	
12.		„Ferie z Reksiem” – projekcja bajek, gry , konkursy	
13.		Lekcja biblioteczna dla klasy I – „ Skomputeryzowana	

		biblioteka”	
14.		Ferie w bibliotece- zajęcia plastyczne: <ul style="list-style-type: none"> <li>• „Kartografia na wesoło”</li> <li>Janowice widziane naszymi oczyma”</li> <li>• „Zielono mi”- motywy kwiatowe z papieru</li> <li>• Witraże</li> <li>• Czekamy na wiosnę, wiosna w naszej wyobraźni- sztuka kolażu</li> </ul>	Janowice
15.		Komputer nie gryzie- uczymy poruszać się po Internecie	
16.	luty	Lekcja biblioteczna „Katalog komputerowy” kl. 1b Gimnazjum	Bestwina
17.		Lekcja biblioteczna „Katalog komputerowy” kl. 1a Gimnazjum	
18.		Spotkanie integracyjne z młodzieżą z ŚDS Centrum	
19.		<b>Wernisaż i wystawa fotograficzna „Tabu”</b>	
20.		Wernisaż wystawy fotograficznej Wojciecha Romańskiego	Kaniów
21.		Klub Moli Książkowych	
22.		„Franklin i Walentynki”- zajęcia plastyczne dla klasy „O”	Bestwinka
23.		„Maluchy odwiedzają ZOO – poznajemy niezwykle zwierzęta” – zajęcia dla dzieci 3-4 letnich	
24.		Wizyta przedszkolaków- SMOCZE OPOWIEŚCI-	Janowice
25.	marzec	Kiermasz stroików i kartek świątecznych Zespołu Szkół Specjalnych w Cz-Dz.	Bestwina
26.		Spotkanie integracyjne z młodzieżą z ŚDS Centrum	
27.		Wystawa prac osób niepełnosprawnych – „Święta”	
28.		<b>VI Ogólnopolski Konkurs Poetycki „O Palmę</b>	Bestwina Bestwinka

		<b>Wielkanocną” na wiersz o tematyce religijnej</b>	Janowice Kaniów
29.		Spotkanie Dyskusyjnego Klubu Książki	
30.		Klasa „0” – Na morzach i lądach, historia żeglugi, pirackie skarby- lekcja biblioteczna	Kaniów
31.		Klub Moli Książkowych – „Dzieci z Bullerbyn” – Święta Wielkanocne w Szwecji i w Polsce	
32.		Kiermasz świąteczny z Przedszkola w Kaniowie	
33.		Zajęcia z przedszkolakami – grupa integracyjna „Wiosna cieplejszy wieje wiatr” – robienie pisanek	
34.		Zajęcia dla dzieci 4-letnich – bajka „Gdzie jest mleko”	Bestwinka
35.		Poznajemy zwyczaje wielkanocne – zajęcia dla dzieci klasy „O”	
36.		Wystawka-„ Wiosna, ach to ty...”	Janowice
37.		Wystawka- „ Cudze chwalicie...”- bliskie i dalekie podróże po Polsce	
38.		Wizyta przedszkolaków 3 i 4-latków- WIELKANOC TUŻ, TUŻ...- czytanie opowiadania pt.” Wielkanocna opowieść” i robienie wielkanocnej pisanki	
39.		Wizyta starszaków- „Pisankowa bajeczka”	
40.	kwiecień	Spotkanie integracyjne z młodzieżą z ŚDS Centrum; wystawa i kiermasz prac	Bestwina
41.		Spotkanie Dyskusyjnego Klubu Książki	
42.		Pierwszoklasiści w bibliotece, pogadanka na temat książki	Kaniów
43.		Lekcja biblioteczna „Zasady korzystania z katalogu kartkowego i elektronicznego”	
44.		Klub Moli Książkowych	

45.		Konkurs rysunkowy „Portret najlepszego strażaka”	
46.		„Wiosna na podwórku Reksia – zajęcia dla dzieci 3-4 letnich	Bestwinka
47.		„Krecik i jego przyjaciele” – zajęcia dla dzieci przedszkolnych	
48.		„Gospodarstwo Gustawa – poznajemy zwierzęta gospodarskie” – zajęcia dla dzieci 5- letnich	
49.		Lekcja biblioteczna dla klasy I – „Poznajemy zwierzęta chronione w Polsce”	
50.		„Poznajemy zwierzęta leśne” – zajęcia dla dzieci 3-4 letnich	
51.		<b>Wystawa- „ROK FRYDERYKA CHOPINA”</b>	Janowice
52.		Wystawka- „ Ojciec ludzkich serc”- III rocznica śmierci papieża Jana Pawła II	
53.		Wystawa prac przedszkolaków pt.”WIOSNA”	
54.		- Przedszkolaki w bibliotece-Przygody leśnych zwierząt w bajce pt. ”Leśne przedszkolaki”	
55.	maj	<b>Tydzień Bibliotek-</b> tydzień czytania bajek , czytali: <ul style="list-style-type: none"> <li>▪ A.Puczka</li> <li>▪ S. Grzywa</li> <li>▪ B. Kohut</li> <li>▪ W. Szypuła</li> <li>▪ S. Wodniak</li> </ul>	Bestwina
56.		<b>Wystawa Kółka Matematycznego przy SP w Bestwinie „Magiczny świat origami”</b>	
57.		Spotkanie integracyjne z młodzieżą z ŚDS Centrum	
58.		Wystawa prac pracowni krawieckiej ŚDS Centrum	
59.		Spotkanie Dyskusyjnego Klubu Książki	
60.		<b>Wystawa sprzętu strażackiego z okazji 100-</b>	Kaniów



		<b>lecia OSP Kaniów</b>	
61.		Tydzień bibliotek. Tydzień ze strażą pożarną 12-16 maja 1. „Ratownictwo wodne, pierwsza pomoc przed medyczna 2. Plakat z okazji 100-lecia straży pożarnej „Historia OSP Kaniów” – spotkanie z zasłużonymi strażakami z Kaniowa	
62.		Apel w Szkole Podstawowej na temat „Dni Książki”	
63.		„Biblioteka miejscem spotkań „ – cykl spotkań z dziećmi przedszkolnymi z okazji obchodów „Tygodnia Bibliotek” – głośne czytanie bajek	Bestwinka
64.		Spotkanie Klubu Moli Książkowych pod hasłem „Jak powstała książka” Spotkanie połączone z rozwiązaniem konkursu plastycznego pt. „Podróże zaczarowanym kufierkiem”	
65.		„Biblioteka moich marzeń,, – rozwiązanie konkursu plastycznego połączone z wystawą nagrodzonych prac	
66.		Lekcja biblioteczna dla dzieci 3-4 letnich „ Jak dbać o książki”	
67.		Lekcja biblioteczna dla klasy V – „Katalogi biblioteczne”	
68.		<b>TYDZIEŃ BIBLIOTEK- „Biblioteka miejscem spotkań”</b> - 05.05- kl. I- Spotkanie z książką: 19 osób - 10 przykazań czytelnika - z czego składa się książka - sami wymyślamy regulamin - quizy, krzyżówki - 06.05- zerówka-	Janowice

		<p><b>Spotkanie z wierszami Brzechwy:</b></p> <ul style="list-style-type: none"> <li>- czytanie wybranych wierszy</li> <li>- zagadki na podstawie wiersza pt. "Na straganie"</li> <li>- rebusy</li> </ul>	
69.	czerwiec	Lekcja biblioteczna dla przedszkolaków	Bestwina
70.		Spotkanie integracyjne z młodzieżą z ŚDS Centrum	
71.		Spotkanie Dyskusyjnego Klubu Książki	
72.		Giełda używanych podręczników	Bestwina Kaniów
73.		„Cała Polska czyta dzieciom” przedszkole i świetlica czyta bajki	Kaniów
74.		Konkurs literacki pt. „Życzenia dla Ani”	
75.		Rozpoczęcie zajęć wakacyjnych pt. „Płynie Wisła płynie po polskiej krainie”	
76.		„Cała Polska czyta dzieciom” – dzieciom z przedszkola czytają muzycy rockowi	Bestwinka
77.		„Czytamy bajki pana Drabika” – zajęcia dla dzieci 5-letnich	
78.		Zakończenie cyklu spotkań z dziećmi przedszkolnymi w roku szkolnym 2007/2008 – rozdanie pamiątkowych dyplomów i nagród	
79.		<p><b>CAŁA POLSKA CZYTA DZIECIOM-</b></p> <ul style="list-style-type: none"> <li>- Wizyta przedszkolaków- mówiliśmy o wakacjach, morskich podróżach i o tym co żyje w morzu. Na podstawie bajki J. Krysztofiak „Akwarium Oli” stworzyliśmy własną morską makietę</li> </ul>	Janowice
80.		Wizyta zerówki – czytanie bajek: "Roki szuka przyjaciela"	

		w zoo", „Bajki filozoficzne”	
81.	lipiec	<b>Teatrzyk Scena Abecadło „Crazy dragon”</b>	
82.		Biblioteczne zajęcia wakacyjne dla dzieci „Dookoła świata z Tomkiem Wilmowskim” 4 spotkania	Bestwina
83.		Wakacyjne spotkania pt. „Płynie Wisła płynie po polskiej krainie”- 4 spotkania	Kaniów
84.		Wystawa map wykonanych podczas zajęć wakacyjnych wraz ze świetlicą środowiskową	
85.		„Co wiemy o swojej miejscowości” – zajęcia wakacyjne dla dzieci młodszych ze świetlicy środowiskowej	Bestwinka
86.		„Poznaj historię Bestwiny ” – zajęcia wakacyjne dla dzieci starszych	
87.		Zajęcia wakacyjne dla dzieci pod hasłem „Z Bolkiem i Lolkiem dookoła świata” – poznajemy kulturę i literaturę różnych krajów świata	
88.		<b>WAKACYJNA AKCJA: „Darmowe serfowanie za ładne czytanie”</b>	Bestwina Bestwinka Janowice Kaniów
89.	sierpień	Biblioteczne zajęcia wakacyjne dla dzieci „Dookoła świata z Tomkiem Wilmowskim” 4 spotkania	Bestwina
90.		Konkurs plastyczny „Znani i lubiani”	
91.		<b>Program Operacyjny Promocja Czytelnictwa; cykl „Od pisarza do bibliotekarza” Spotkanie autorskie z Jackiem Pałkiewiczem</b>	
92.		Wernisaż malarski M. Selin-Kóska	
93.		Spotkanie Dyskusyjnego	

		Klubu Książki	
94.		Wakacyjne zajęcia plastyczne: „WAKACYJNE WĘDRÓWKI PO POLSCE”	Janowice
95.	wrzesień	Spotkanie integracyjne z młodzieżą z ŚDS Centrum	Bestwina
96.		Spotkanie Dyskusyjnego Klubu Książki	
97.		Rozpoczęcie zajęć z przedszkolakami zapoznanie z biblioteką	Kaniów
98.		Klub Moli Książkowych	
99.		Klub Moli Książkowych	Bestwinka
100.		Zajęcia dla dzieci 5-letnich pt.” Jesień w Stumilowym lesie”	
101.		Konkurs plastyczny pt. „Najpiękniejsza kartka z podróży”	Janowice
102.		Wystawka- „...to już jesień...”	
103.		Poranek z bajką: „ Agatka na tropach jesieni”, „Jesień w stumilowym lesie”	
104.	październik	<b>Program Operacyjny Promocja Czytelnictwa; cykl „Od pisarza do bibliotekarza” Spotkanie autorskie z Michałem Jagiełło</b>	
105.		Lekcja biblioteczna dla gimnazjalistów „Katalog komputerowy”	
106.		Spotkanie integracyjne z młodzieżą z ŚDS Centrum	
107.		Wystawa prac K. Mańdok- Żaczek „Na jesienne wieczory”	
108.		<b>Spotkanie integracyjne z młodzieżą z ŚDS Centrum i Kolem Łowieckim „Bazant”</b>	
109.		Spotkanie Dyskusyjnego Klubu Książki	
110.		Zajęcia z przedszkolakami z cyklu „Poznajemy różne zawody” (Policjant)	Kaniów
111.		Klub Moli Książkowych	



112.		„Kurs pierwszej pomocy” Prowadzony przez OSP Kaniów	
113.		Zajęcia dla dzieci z klasy „0” pt.” Nadchodzi jesień”	Bestwinka
114.		„Poznajemy zwyczaje innych krajów- Halloween”- zajęcia dla dzieci 5-letnich	
115.		Wizyta u przedszkolaków- czytanie jesiennej bajki ”O Jezu Igiełce ”-	Janowice
116.		<b>Podróż przedszkolaków po UNII EUROPEJSKIEJ-</b> poznajemy wybrane państwa <ul style="list-style-type: none"> <li>• Polska- flaga, godło, legenda o „Warsie i Sawie”</li> <li>• Włochy- flaga, godło, zabytki, czytanie bajki C.Collodiego: ”Pinokio”-</li> </ul>	
117.	listopad	Spotkanie integracyjne z młodzieżą z ŚDS Centrum	Bestwina
118.		<b>Wystawa malarska Eustachego Matejki</b>	
119.		<b>Program Operacyjny Promocja Czytelnictwa; cykl „Od pisarza do bibliotekarza” Spotkanie autorskie z Markiem Szoltyskiem</b>	
120.		<b>Program Operacyjny Promocja Czytelnictwa; cykl „Od pisarza do bibliotekarza” Spotkanie autorskie z Ryszardem Kryską</b>	
121.		<b>Program Operacyjny Promocja Czytelnictwa; cykl „Od pisarza do bibliotekarza” Spotkanie autorskie z Bogusławą Sochańską</b>	
122.		<b>Program Operacyjny Promocja Czytelnictwa; cykl „Od pisarza do</b>	

		<b>bibliotekarza” Spotkanie autorskie z Edwardem Lutczynem</b>	
123.		Spotkanie Dyskusyjnego Klubu Książki	
124.		Zajęcia z przedszkolakami z cyklu „Poznajemy różne zawody” (Myśliwy)	Kaniów
125.		Klub Moli Książkowych	
126.		Andrzejki w Klubie Moli Książkowych	
127.		Zajęcia z przedszkolakami z cyklu „Poznajemy różne zawody” (Żołnierz)	
128.		Zajęcia plastyczno-literackie dla dzieci 3-4 letnich – czytanie bajki „Jesień w Stumilowym lesie”	Bestwinka
129.		Spotkanie Klubu Moli Książkowych – zajęcia pod hasłem „Jak powstał druk”	
130.		Spotkanie przedszkolaków z grupy ”O” z konsultantem EUROPE DIRECT Iwoną Chmiel z Książnicy Beskidzkiej. - Cd. Podróży przedszkolaków po wybranych państwach UNII EUROPEJSKIEJ Francja- flaga, zabytki, bajka autorstwa Ch. Perrault:” Czerwony Kapturek”	Janowice
131.		„Gdzie mieszka bajeczka”- lekcja biblioteczna dla przedszkolaków z grupy ”O”	
132.		Spotkanie „Klubu robótkowego”-	
133.	grudzień	<b>Integracyjne spotkanie mikołajkowe</b>	Bestwina
134.		<b>Podsumowanie VII Edycji Konkursu Fotograficznego „Ocalić od zapomnienia”</b>	
135.		Kiermasz świąteczny prac uczniów ZSS w Cz-Dz.	Bestwina Kaniów Janowice

			Bestwinka
136.		Przedświąteczny kiermasz książkowy	
137.		<b>Wystawa rzeźby i malarstwa na szkłe „Książę Niebios i święci polscy” z GBP z Wilkowic</b>	
138.		Spotkanie Dyskusyjnego Klubu Książki	
139.		<b>Spotkanie autorskie z Łukaszem Dębskim</b>	Kaniów
140.		„Kurs Pierwszej Pomocy” Prowadzony przez OSP Kaniów	
141.		<b>Wystawa obrazów malowanych na szkłe Olgi Otomanek</b>	
142.		<b>Klub Moli Książkowych</b>	
143.		<b>Zajęcia z przedszkolakami z cyklu „Poznajemy różne zawody” (Żołnierz)</b>	
144.		Spotkanie Klubu Moli Książkowych „Choinka Miki Mola”	Bestwinka
145.		Zajęcia dla dzieci z klasy „0” pt. „Zima na podwórku Reksia”	
146.		Wystawa KGW w Bestwince pt. „Świątecznych ozdób czar”	
147.		Cd. Podróży przedszkolaków po wybranych państwach UNII EUROPEJSKIEJ Finlandia- flaga, zorza polarna. Laponia- czyli” Gdzie mieszka Mikołaj?”, bajka autorstwa T. Jansson: „Muminki- zima i czary”	Janowice
148.		Wystawka- „Zima”	
149.		Spotkanie „Klubu robótkowego”-	
150.		<b>Bajkowych Świąt Czar...- wizyta przedszkolaków, czytanie bajki pt.„Choinka”</b>	

## **6. Inicjatywy wydawnicze własne :**

- Broszurka „Z mojej litanii” jako pokłosie konkursu poetyckiego
- Wydanie DVD jako pokłosie VII Konkursu Fotograficznego z nagrodzonymi i wyróżnionymi pracami
- „Saga rodu Wróblów”

## **7. Spotkania integracyjne**

- W styczniu poszliśmy „z kolędą” wspólnie z młodzieżą gimnazjalną do młodzieży niepełnosprawnej z ŚDS Centrum
- W marcu i w grudniu odbyły się kiermasze kartek i stroików świątecznych wykonanych przez uczniów z Zespołu Szkół Specjalnych w Czechowicach-Dziedzicach
- W kwietniu zorganizowano dużą wystawę prac wychowanków Centrum
- W ciągu całego roku prezentowano prace młodzieży niepełnosprawnej w gablotach w holu biblioteki
- W grudniu młodzież gimnazjalna zorganizowała spotkanie mikołajkowe dla osób niepełnosprawnych z Centrum
- W ciągu całego roku, co miesiąc organizowano spotkania filmowe dla ŚDS Centrum

## **8. Charakterystyka usług informacyjnych Biblioteki**

Usługa dla użytkownika indywidualnego polega na udzielaniu odpowiedzi na zapytania ustne w bezpośredniej rozmowie lub telefonicznej albo e-mailowej- można pisać do czytelnika, wypożyczalni lub dyrekcji, a na filiach do kierownika filii (wszyscy mają swoje adresy e-mail) i tą drogą jest również odsyłana odpowiedź. Informujemy o możliwości wypożyczenia konkretnej pozycji, a jeśli jej nie ma w naszych zbiorach informujemy gdzie można ją dostać (korzystamy z katalogów internetowych bądź zapytań telefonicznych). Na życzenie czytelnika drukujemy reprodukcje obrazów (częste przy przygotowaniu prezentacji maturalnych), artykuły czy utwory nie będące w zasobach biblioteki, a znajdujące się np. w PBI. Udostępniamy komputery z dostępem do Internetu, jeśli czytelnik sam chce z nich korzystać.

Zarówno dla użytkownika indywidualnego jak i zbiorowego jest przeznaczona nasza strona www- są na niej umieszczone informacje biblioteczne o posiadanych zbiorach; katalogowe- o zasobach książkowych, zbiorach specjalnych i czasopiśmie; bibliograficzne- można sporządzać wieloaspektowe zestawienia tematyczne. Informujemy o nabytkach, jest wykaz czasopiśmie, promujemy działalność biblioteki i zachęcamy do korzystania z różnych form uczestnictwa- spotkań, wystaw, prelekcji.


W bibliotece jest wydzielony kąciak nowości wydawniczych, jest wolny dostęp do półek.



## 9. Podsumowanie

Podczas całego roku odbyło się szereg spotkań autorskich w ramach cyklu „Od pisarza do bibliotekarza” dofinansowanego przez Ministerstwo Kultury w ramach Programu Operacyjnego Promocja Czytelnictwa, cieszyły się one dużym zainteresowaniem czytelników.

W tegorocznej VIII edycji konkursu „Najlepszej Biblioteki w Powiecie Bielskim w roku 2007/2008” GBP w Bestwinie otrzymała wyróżnienie.

DYREKTOR  
Gminnej Biblioteki Publicznej  
w Bestwinie  
  
mgr Teresa Lewczak

**Informacja dodatkowa  
do bilansu na dzień 31.12.2008 r  
SP ZOZ Bestwina  
43-512 Bestwina ul.Szkolna 6**

1. Jednostka prowadzi działalność ochrony zdrowia na podstawie ustawy o Zakładach Opieki Zdrowotnej.
2. Rokiem obrotowym dla jednostki jest rok kalendarzowy.
3. Przy wycenie poszczególnych składników aktywów i pasywów stosuje się rzeczywiście poniesione na ich nabycie ceny z zachowaniem zasady ostrożnej wyceny.
4. Zapisów w księgach dokonuje się w sposób trwały przez zastosowanie komputera .
5. W ciągu roku obrotowego nie zmieniono zasad ewidencji, metod księgowości, wyceny majątku mających wpływ na treść sporządzonego sprawozdania finansowego.
6. Nie wystąpiły zdarzenia po dniu bilansowym obligujące na podstawie Art. 54 ustawy o rachunkowości do zmian sprawozdania.  
Wartości niematerialne i prawne użytkowane o wartości początkowej poniżej 3.500,00 zł., są odpisywane jednorazowo w koszty, natomiast o wartości równej lub wyższej niż 3.500,00 zł.- amortyzowane są metodą liniową przez okres 24 lub 60 miesięcy. Środki trwałe o początkowej wartości poniżej 3.500,00 zł. odpisywane są jednorazowo w koszty w miesiącu przyjęcia ich do użytkowania, albo zaliczane do środków trwałych i jednorazowo amortyzowane. Środki trwałe o wyższej wartości są umarzane metodą liniową przy uwzględnieniu stawek podatkowych.

W roku 2008 nie wystąpiła sprzedaż czy likwidacja środka trwałego.

**WARTOŚĆ BRUTTO ŚRODKÓW TRWAŁYCH ORAZ WARTOŚCI NIEMATERIALNYCH I PRAWNYCH**

Lp.	Majątku trwałego	Stan na 01.01.2008	Przychody	Rozchody	Stan na 31.12.2008
1	Budynki i budowle	0	0	0	0
2	Maszyny i urządzenia	26249,07	2.990,13	0	29.239,20
3	Środki transportowe		0	0	0
4	Grunty	0	0	0	0
5	POZOSTAŁE ŚR. TRWAŁE	23450,81	11.798,98	0	35.249,79
6	WART. NIEMAT. I PRAWNE	0	0	0	0
	RAZEM	49699,88	14.789,11	0	64.488,99

**UMORZENIE ŚRODKÓW TRWAŁYCH I WARTOŚCI NIEMATERIALNYCH I PRAWNYCH**

L.p.	Nowe grupy majątku trwałego	Stan na 01.01.2008	Zwiększenia	Zmniejszenia	Stan na 31.12.2008
1	BUDYNKI I BUDOWLE	0	0	0	0
2	MASZYNY I URZĄDZENIA	20.108,20	6.567,95	0	26.676,15
3	ŚRODKI TRANSPORTU	0	0	0	0
4	POZOSTAŁE ŚR. TRWAŁE	23.450,81	11.798,98	0	35.249,79
5	WART. NIEMAT. I PRAWNE	0	0	0	0
	RAZEM	43.559,01	18.366,93	0	61.925,94

**WARTOŚCI NETTO ŚRODKÓW TRWAŁYCH  
NIEMATERIALNYCH I PRAWNYCH**

I.P.	Nowe grupy majątku trwałego	Stan na 01.01.2008	Stan na 31.12.2008
1	GRUNTY	0	0
2	BUDYNKI I BUDOWLE	0	0
3	MASZYNY I URZĄDZENIA	6.140,87	2.563,05
4	SRODKI TRANSPORTU	0	0
5	POZOSTAŁE ŚRODKI TRWAŁE	0	0
6	WART. NIEM. I PRAWNE	0	0
7	Razem	6.140,87	2.563,05

8. Wszystkie rozliczenia zarówno po stronie należności jak i zobowiązań są rozrachunkami bieżącymi i do dnia złożenia zeznania zostały rozliczone.

Struktura zobowiązań:

Zobowiązania długoterminowe : - 0,00  
Zobowiązania krótkoterminowe wynoszą 124.252,39

W tym:

Krótkoterminowe kredyty bankowe 0,00  
Zobowiązania z tytułu dost. i usług 24.362,27  
Zobowiązania z tytułu podatku ceł i ubez. 59.087,78  
Zobowiązania z tytułu wynagrodzeń 37.661,85  
Zobowiązania wewnątrzzakładowe 0,00  
Pozostałe zobowiązania krótkoterminowe 3.140,49

9. Jednostka nie utworzyła rezerwy na należności trudno ściągalne.

10. Jednostka posiada przychody przyszłych okresów 0,00



11. Jednostka nie posiada zobowiązań warunkowych nie udziela poręczeń i gwarancji.
12. Szczegółowe rozliczenie przychodów i kosztów oraz ustalenie wyników, zawiera dołączone sprawozdanie „Rachunek zysków i strat”, w którym znajduje się szczegółowy wykaz kosztów wg rodzaju.

Specyfikacja kosztów wg rodzaju :

<b>I. Przychody</b>	<b>1.054.485,39</b>
A. Wartość sprzedanych towarów	1.053.313,85
W tym:	
POZ ,progr. profil. NFZ	966.100,07
I higiena szkolna	
Badania kierowców	200,00
Badania laboratoryjne	16.068,00
Badania rtg i ekg	3.814,00
Badania okresowe	378,00
Dzierżawa	6.134,61
Prywatne rozm. Telef	222,04
Szczepionki	45.556,00
Usługi pielęgniarskie	1.750,00
Konsultacje lekarskie	6.498,00
<b>Rehabilitacja</b>	<b>6.571,00</b>
<b>Materiały odpadowe</b>	<b>22,13</b>
B. Przychody finansowe	1.171,54
W tym;	
Odsetki	1.171,54
Pozostałe przychody	0,00
C. Przychody operacyjne	0,00
<b>II. Koszty</b>	<b>989.385,32</b>
A. Zużycie materiałów i energii :	105.611,82
Woda	1.841,49
Leki	861,02
Sprzęt jednorazowy	7.971,86
Materiały biurowe	2.755,11

Druki medyczne	2.235,38
Odczynniki	7.455,67
Energia	8.478,80
Gaz	25.096,46
Środki czystości	2.104,64
Szczepionki	38.421,25
Pozostałe	4.653,87
Materiały rtg.usg i ekg	3.736,27
<b>B. USŁUGI OBCE</b>	<b>90.425,61</b>
Usługi medyczne obce	68.662,09
Wywóz nieczystości	2.562,42
Usługi transportowe	58,56
Pozostałe usługi	11.340,17
Usługi telefoniczne	5.148,37
Usługi informatyczne	2.654,00
Usługi remontowe	0,00
<b>C. Wynagrodzenie i świadczenia na rzecz pracowników:</b>	<b>720.696,80</b>
Wynagrodzenie pracowników	583.063,84
Składka ZUS	102.246,60
Świadczenia urlopowe	13.735,16
Świadczenia rzeczowe dla pracowników	0,00
Umowa o dzieło i zlecenie	21.651,20
<b>D. Wartości pozostałych kosztów</b>	<b>48.131,92</b>
Koszty ubezpieczeń	4.408,35
Opłaty pocztowe	792,93
Opłaty bankowe	2.494,95
Koszty delegacji	572,28
Ryczałty samochodowe	13.568,82
Prowadzenie dokumentacji	25.200,00
Opłaty skarbowe	123,50
Koszy nieuzasadnione	83,09
Szkolenie pracowników	888,00
Opłaty statutowe	0,00

Odsetki budżetowe	0,00
Opłaty Inspekcji Sanitarnej	0,00
E. Podatki i opłaty	2.795,57
F. Amortyzacja	18.474,60
G. Koszty operacyjne	3.249,00

Wobec jednostki nie toczy się żadne postępowanie sądowe i komornicze.

Przeciętne zatrudnienie wynosi 18 osób.

BIURO USŁUG PODATKOWYCH  
*Bożena Domasik*  
 43-331 DANKOWICE  
 ul. Św. Wojciecha 1. tel. 033 845 64 87  
 REGON 070479560 NIP 937-000-30-30

Województwo Wielkopolskie  
 Powiat Dąbrowski  
 Gmina Dąbrowa  
 ul. Wolności 1  
 62-000 Dąbrowa  
 19  
*Bożena Domasik*

# Sprawozdanie z wykonania planu finansowego jednostek



## Rachunek zysków i strat (wariant porównawczy) na dzień 31.12.2008 R.

		31.12.2007	31.12.2008
<b>A</b>	<b>Przychody ze sprzedaży i zrównane z nimi, w tym</b>	<b>855 021,93</b>	<b>1 053 313,85</b>
	od jednostek powiązanych		
I	Przychody ze sprzedaży produktów	855 021,93	1 053 313,85
II	Zmiana stanu produktów (zwiększenie - wartość dodatnia; zmniejszenie wartość ujemna)		
III	Koszt wytworzenia produktów na własne potrzeby		
IV	Przychody netto ze sprzedaży towarów i materiałów		
<b>B</b>	<b>Koszty działalności operacyjnej</b>	<b>800 509,03</b>	<b>986 136,32</b>
I	Amortyzacja	11 269,33	18 474,60
II	Zużycie materiałów i energii	101 707,44	105 611,82
III	Usługi obce	83 884,36	90 425,61
IV	Podatki i opłaty	2 704,58	2 795,57
V	Wynagrodzenia	457 370,22	604 715,04
VI	Ubezpieczenia społeczne i inne świadczenia	98 723,11	115 981,76
VII	Pozostałe koszty rodzajowe	44 849,99	48 131,92
VIII	Wartość sprzedanych towarów i materiałów		
<b>C</b>	<b>Zysk / strata ze sprzedaży ( A - B )</b>	<b>54 512,90</b>	<b>67 177,53</b>
<b>D</b>	<b>Pozostałe przychody operacyjne</b>	<b>268,39</b>	<b>0,00</b>
I	Zysk ze zbycia niefinansowych aktywów trwałych		
II	Dotacje	268,39	
III	Inne przychody operacyjne		
<b>E</b>	<b>Pozostałe koszty operacyjne</b>	<b>0,01</b>	<b>3 249,00</b>
I	Strata ze zbycia niefinansowych aktywów trwałych		
II	Aktualizacja wartości aktywów niefinansowych		
III	Inne koszty operacyjne	0,01	3 249,00
<b>F</b>	<b>Zysk / strata z działalności operacyjnej ( C + D - E )</b>	<b>54 781,28</b>	<b>63 928,53</b>
<b>G</b>	<b>Przychody finansowe</b>	<b>820,94</b>	<b>1 171,54</b>
I	Dywidendy i udziały w zyskach, w tym - od jednostek powiązanych		
II	Odsetki, w tym - od jednostek powiązanych	820,94	1 171,54
III	Zysk ze zbycia inwestycji		
IV	Aktualizacja wartości inwestycji		
V	Inne		
<b>H</b>	<b>Koszty finansowe</b>	<b>0,00</b>	<b>0,00</b>
I	Odsetki, w tym - od jednostek powiązanych		
II	Strata ze zbycia inwestycji		

III	Aktualizacja wartości inwestycji		
IV	Inne		
I	Zysk/strata z działalności gospodarczej (F+G-H)	55 602,22	65 100,07
J	Wynik zdarzeń nadzwyczajnych (J.I-J.II)	0,00	
I	Zyski nadzwyczajne		
II	Straty nadzwyczajne		
K	Zysk / strata brutto ( I+/-J )	55 602,22	65 100,07
L	Podatek dochodowy		
M	Pozostałe obowiązkowe zmniejszenie zysku (zwiększenie straty)		
N	Zysk / strata netto (K- L-M )	55 602,22	65 100,07

Data sporządzenia 06.03.2009 r

Sporządził:

Zatwierdził:

  
 BIURO USŁUG PODATKOWYCH  
 Bożena Domasik  
 43-331 DANKOWICE  
 ul. Św. Wojciecha 1, tel.033 845 64 87  
 REGON 070479560 NIP 937-000-30-30

WYBRANIE  
 Izba Skarbowo Podatkowa Zakład  
 w Dąbrowie Górniczej  
  
 mgr med. Bożena Kuzmierzak



BILANS NA DZIEŃ 31.12.2008 R.

Miejscowość i nazwa jednostki		31.12.2007	31.12.2008
		3	4
<b>AKTYWA</b>			
<b>A.</b>	<b>Aktywa trwałe</b>	<b>6 140,87</b>	<b>2 563,05</b>
<i>I.</i>	<i>Wartości niematerialne i prawne</i>		
1	Koszty zakończonych prac rozwojowych		
2	Wartość firmy		
3	Inne wartości niematerialne i prawne		
4	Zaliczki na wartości niematerialne i prawne		
<i>II.</i>	<i>Rzeczowe aktywa trwałe</i>	<i>6 140,87</i>	<i>2 563,05</i>
1	Środki trwałe	6 140,87	2 563,05
a)	grunty		
b)	budynki, lokale i obiekty inżynierii lądowej i wodnej		
c)	urządzenia techniczne i maszyny	6 140,87	2 563,05
d)	środki transportu		
e)	inne środki trwałe		
2	Środki trwałe w budowie		
3	Zaliczki na środki trwałe w budowie		
<i>III.</i>	<i>Należności długoterminowe</i>		
1	Od jednostek powiązanych		
2	Od pozostałych jednostek		
<i>IV.</i>	<i>Inwestycje długoterminowe</i>		
1	Nieruchomości		
2	Wartości niematerialne i prawne		
3	Długoterminowe aktywa finansowe		
4	Inne inwestycje długoterminowe		
<i>V.</i>	<i>Długoterminowe rozliczenia międzyokresowe</i>		
1	Aktywa z tytułu odroczonego podatku dochodowego		
2	Inne rozliczenia międzyokresowe		
<b>B.</b>	<b>Aktywa obrotowe</b>	<b>218 757,61</b>	<b>313 227,00</b>
<i>I.</i>	<i>Zapasy</i>		
1	Materiały		
2	Półprodukty i produkty w toku		
3	Produkty gotowe		
4	Towary		
5	Zaliczki na dostawy		
<i>II.</i>	<i>Należności krótkoterminowe</i>	<i>70 139,40</i>	<i>105 181,55</i>
1	Należności od jednostek powiązanych		
a)	z tytułu dostaw i usług, o okresie spłaty		
-	do 12 miesięcy		
-	powyżej 12 miesięcy		
b)	inne		
2	Należności od pozostałych jednostek	70 139,40	105 181,55
a)	z tytułu dostaw i usług, o okresie spłaty	70 139,40	105 181,55
-	do 12 miesięcy	70 139,40	105 181,55
-	powyżej 12 miesięcy		
b)	z tytułów budżetowych		
c)	inne		
d)	dochodzone na drodze sądowej		
<i>III.</i>	<i>Inwestycje krótkoterminowe</i>	<i>148 618,21</i>	<i>207 362,39</i>

1	Krótkoterminowe aktywa finansowe	148 618,21	207 362,39
	a) w jednostkach powiązanych		
	- udziały lub akcje		
	- inne papiery wartościowe		
	- udzielone pożyczki		
	- inne krótkoterminowe aktywa finansowe		
	b) w pozostałych jednostkach		
	- udziały lub akcje		
	- inne papiery wartościowe		
	- udzielone pożyczki		
	- inne krótkoterminowe aktywa finansowe		
	c) środki pieniężne i inne aktywa pieniężne	148 618,21	207 362,39
	- środki pieniężne w kasie i na rachunkach	148 618,21	207 362,39
	- inne środki pieniężne		
	- inne aktywa pieniężne		
2	Inne inwestycje krótkoterminowe		
IV.	Krótkoterminowe rozliczenia międzyokresowe		683,06
	<b>RAZEM AKTYWA</b>	<b>224 898,48</b>	<b>315 790,05</b>

	Wyszczególnienie	31.12.2006	31.12.2008
	2	3	4
A.	4	126 437,59	191 537,66
I.	Kapitał podstawowy		
II.	Należne wpłaty na kapitał podstawowy (wielkość ujemna)		
III.	Udziały (akcje) własne (wielkość ujemna)		
IV.	Kapitał (fundusz) zapasowy		
V.	Kapitał z aktualizacji wyceny		
VI.	Pozostałe kapitały (fundusze) rezerwowe		
VII.	Zysk (strata) z lat ubiegłych	70 835,37	126 437,59
VIII.	Zysk (strata) netto	55 602,22	65 100,07
IX.	Odpisy z zysku netto w ciągu roku obrotowego (wielkość ujemna)		
B.	Zobowiązania i rezerwy na zobowiązania	98 460,89	124 252,39
I.	Rezerwy na zobowiązania		
	1 Rezerwa z tytułu odroczonego podatku dochodowego		
	2 Rezerwa na świadczenia emerytalne i podobne		
	- długoterminowa		
	- krótkoterminowe		
	3 Pozostałe rezerwy		
	- długoterminowe		
	- krótkoterminowa		
II.	Zobowiązania długoterminowe		
	1 Wobec jednostek powiązanych		
	2 Wobec pozostałych jednostek		
	a) kredyty i pożyczki		
	b) z tytułu emisji dłużnych papierów wartościowych		
	c) inne zobowiązania finansowe		
	d) inne		



III.	<b>Zobowiązania krótkoterminowe</b>	<b>95 721,57</b>	<b>124 252,39</b>
1	<i>Wobec jednostek powiązanych</i>		
	a) z tytułu dostaw i usług, o okresie wymagalności		
	- do 12 miesięcy		
	- powyżej 12 miesięcy		
	b) inne		
2	<i>Wobec pozostałych jednostek</i>	<b>95 721,57</b>	<b>124 252,39</b>
	a) kredyty i pożyczki		
	b) z tytułu emisji dłużnych papierów wartościowych		
	c) inne zobowiązania finansowe		
	d) z tytułu dostaw i usług	19 838,74	24 362,27
	- do 12 miesięcy	19 838,74	24 362,27
	- powyżej 12 miesięcy		
	e) zaliczki otrzymane na dostawy		
	f) zobowiązania wekslowe		
	g) z tytułu podatków, ceł, ZUS i innych świadczeń	44 817,39	59 087,78
	h) z tytułu wynagrodzeń	30 965,44	37 661,85
	i) inne	100,00	3 140,49
3	<i>Fundusze specjalne</i>		
IV.	<b>Rozliczenia międzyokresowe</b>	<b>2 739,32</b>	
1	<i>Ujemna wartość firmy</i>		
2	<i>Inne rozliczenia międzyokresowe</i>	<b>2 739,32</b>	
	- długoterminowe		
	- krótkoterminowe	2 739,32	
	<b>RAZEM PASYWA</b>	<b>224 898,48</b>	<b>315 790,05</b>

DATA SPORZĄDZENIA 06 03. 2008 r

Sporządził:

Zatwierdził

BIURO USŁUG PODATKOWYCH  
 Bożena Domasik  
 43-331 DANKOWICE  
 ul. Św. Wojciecha 1, tel.033 845 64 87  
 REGON 070479560 NIP 937-000-30-30

KANCELARIA  
 Biuro Usług Podatkowych Zakład  
 Dział Usług Podatkowych  
 ul. Św. Wojciecha 1, Dankowice  
 tel. 033 845 64 87

**Rozliczenie przychodów i wydatków Centrum Kultury  
Sportu i Rekreacji w Bestwinie w stosunku do planu  
za okres od 01.01. do 31.12. 2008 r.**

	<u>Plan</u>	<u>Wykonanie</u>
<b><u>Przychody</u></b>	<b><u>747.815,00</u></b>	<b><u>747.815,00</u></b>
w tym :		
Dotacja	713.392,00	713.392,00
Dotacja ze Starostwa	2.000,00	2.000,00
Przychody własne	29.058,00	29.058,00
Środki finansowe na 1.01.2008	3.365,00	3.365,00
<b><u>CKSiR</u></b>		
Wynagrodzenia z pochodnymi	284.265,00	284.265,00
Utrzymanie bieżące	239.708,00	239.708,00
w tym:		
Utrzymanie ośrodka materiały gospodarcze, biurowe, papiernicze, środki czystości	24.501,00	24.501,00
Energia, woda, gaz	22.675,00	22.675,00
Usługi obce	56.859,00	56.859,00
Usługi pozostałe, kulturalne.	68.631,00	68.631,00
Świadczenia na rzecz pracowników, badania okresowe, BHP	3.277,00	3.277,00
Opłaty skarbowe, podatek vat, prawa autorskie	3.192,00	3.192,00
Odpis obligatoryjny na ZFŚS	7.957,00	7.957,00
Umowy zlecenie z pochodnymi	16.966,00	16.966,00
Nagroda roczna dla pracowników za rok 2007 z pochodnymi	20.616,00	20.616,00

Zakup wyposażenia i oprzyrządowania (komputer, monitor, system nagłaśniający, kserokopiarka, kosiarka)	11.074,00	11.074,00
--	-----------	-----------

Programy komputerowe	3.960,00	3.960,00
----------------------	----------	----------

<b><u>Utrzymanie sekcji i jednostek</u></b>	<b><u>220.735,00</u></b>	<b><u>220.735,00</u></b>
---	--------------------------	--------------------------

w tym :

Zespół Regionalny "Bestwina"	19.165,00	19.165,00
Kapela ZR	25.528,00	25.528,00
Dziecięcy zespół regionalny	3.800,00	3.800,00
Gminna Orkiestra Dęta	30.610,00	30.610,00
Magazyn Gminny	22.670,00	22.670,00
Muzeum Regionalne	16.762,00	16.762,00
Tereny Rekreacyjne w Kaniowie -Korty i Park Rekreacyjny Kaniów	11.059,00	11.059,00
Grupa Allegro	9.682,00	9.682,00
Grupa break-dance		0,00
Grupa Arpeggio		0,00
Zajęcia rehabilitacyjne	2.880,00	2.880,00
Zajęcia aerobiku	570,00	570,00
Nauka gry na gitarze	14.870,00	14.870,00
Nauka gry na keyboardzie	8.161,00	8.161,00
Nauka gry na instrumentach dętych	7.410,00	7.410,00
Nauka gry na flecie	3.570,00	3.570,00
Nauka tańca	4.500,00	4.500,00
Sekcja sportowo-rekreacyjna	39.498,00	39.498,00

Środki finansowe na 31.12.2008r. 3.107,00

**GLÓWNA KSIĘGOWA**

*mgr Anna Klimczak*

DYREKTOR CKSIR  
*dr Grzegorz Bobań*

Bestwina 19.01.2009r.

## Załącznik 1

**Wydatki poniesione na utrzymanie  
sekcji i jednostek CKSiR w 2008r.**

Lp	Nazwa	Koszty osobowe w zł	Koszty pozostałe w zł	Razem koszty w zł	Przychód w zł	Rzeczywisty koszt utrzymania
1	Zespół Regionalny „Bestwina”	6.921,25	12.244,00	19.165,25	1.300,00	17.865,25
2	Kapela ZR	25.528,00	-	25.528,00	-	25.528,00
3	Dziecięcy Zespół Regionalny	2.520,00	1.280,00	3.800,00	150,00	3.650,00
4	Orkiestra Dęta	13.568,16	17.041,74	30.609,90	1.000,00	29.609,90
5	Magazyn Gminny	-	22.670,12	22.670,12	1.097,48	21.572,64
6	Muzeum Regionalne	4.260,00	12.501,54	16.761,54	405,00	16.356,54
7	Tereny Rekreacyjne Park Rekreacyjny	-	11.058,86	11.058,86	-	11.058,86
8	Grupa break dance	-	-	-	-	-
9	Grupa Arpeggio	-	-	-	-	-
10	Grupa Allegro	7.608,00	2.074,00	9.682,00	-	9.682,00
11	Zajęcia rehabilitacyjne	2.880,00	-	2.880,00	1740,00	1.140,00
12	Nauka gry na gitarze	14.870,00	-	14.870,00	14.900,00	0,00
13	Nauka gry na keyboardzie	8.161,33	-	8.161,33	-	8.161,33
14	Nauka gry na instrumentach dętych	7.410,00	-	7.410,00	-	7.410,00
15	Nauka gry na flecie	3.570,00	-	3.570,00	-	3.570,00
16	Nauka tańca	4.500,00	-	4.500,00	3.400,00	1.100,00
17	Zajęcia aerobiku	570,00	-	570,00	696,72	0,00
17	Sekcja sportowo-rekreacyjna	39.498,20	-	39.498,20	-	39.498,20
	<b>Razem</b>	<b>141.864,94</b>	<b>78.870,26</b>	<b>220.735,20</b>	<b>24.689,20</b>	<b>196.202,72</b>



**Wykaz przychodów uzyskanych w roku 2008r.  
przez CKSiR**

Nauka gry na gitarze	14.900.00
Zajęcia rehabilitacyjne	1.740.00
Sprzedaż Magazynu Gminnego	706.58
Sprzedaż reklam w MG	390.90
Przeprowadzone lekcje "żywej historii" w Muzeum	405.00
Wpływy z organizowanych imprez (z miejsc pod handel)	250.00
Obsługa techniczna imprez	2.039.34
Darowizna na ZR "Bestwina"	1.300.00
Nagroda dla Dziecięcego Zespołu Regionalnego	150.00
Koncert Orkiestry Dętej	1.000.00
Zajęcia aerobiku	696.72
Nauka tańca	3.400.00
Wynajem pomieszczeń	1.449.99
Usługi plastyczne	491.80
Kapitalizacja odsetek	137.79

**Ogółem przychody**

**29.058,12**

## Koszty utrzymania Gminnej Biblioteki Publicznej

w Bestwinie wraz z Filiami w Bestwinie, Janowicach i Kaniowie

w okresie od 1.01. do 31.12. 2008 roku.

	Plan	Wykonanie
<b>I. PRZYCHODY</b>		
1. Dotacja	430.000,00	430.000,00
2. Przychody własne	4.645,00	4.645,00
3. Kapitalizacja odsetek	1.006,00	1.006,00
4. Dotacja z Instytutu Książki	9.000,00	9.000,00
5. Dotacja z Biblioteki Narodowej	9.100,00	9.100,00
6. Środki finansowe na 1.01.2008	13.007,00	13.007,00
<b>Razem przychody :</b>	<b>466.758,00</b>	<b>466.758,00</b>
<b>II. ROZCHODY:</b>		
1. Wynagrodzenia z pochodnymi	272.388,00	272.388,00
2. Zakup książek ze środków GBP	37.507,00	37.507,00
3. Zakup nowości wydawniczych z dotacji BN	9.100,00	9.100,00
4. Realizacja programu dofinansowanego przez Instytut Książki	10.003,00	10.003,00
5. Zakup zbiorów specjalnych	5.422,00	5.422,00
6. Prenumerata czasopism	5.949,00	5.949,00
7. Remont	16.769,00	16.769,00
8. Koszty utrzymania bibliotek w tym: energia, woda, gaz, materiały biurowe, papiernicze, druki akcydensowe, materiały eksploatacyjne do posiadanych urządzeń biurowych, materiały gospodarcze, środki czystości,	18.462,00	18.462,00

9. Usługi świadczone na rzecz GBP konserwacje, naprawy, usługi telekomunikacyjne i internetowe, informatyczne, pocztowe-znaczki, prowizje bankowe,	16.690,00	16.690,00
10. Pozostałe usługi m.in. koszty podróży służbowych, zakup nagród dla czytelników w konkursach,	3.108,00	3.108,00
11. Świadczenia na rzecz pracowników: szkolenia, badania okresowe,	2.253,00	2.253,00
12. Obligatoryjny odpis na ZFŚS	5.817,00	5.817,00
13. Nagroda roczna za 2007r. z pochodnymi	19.233,00	19.233,00
14. Umowy o dzieło	1.657,00	1.657,00
15. Nagrody jubileuszowe dla 2 pracowników (30-lecie, 35-lecie pracy)	16.560,00	16.560,00
16. Zakup wyposażenia i oprzyrządowania	13.060,00	13.060,00
<b>Razem rozchody :</b>	<b>453.978,00</b>	<b>453.978,00</b>

Środki finansowe na koniec okresu sprawozdawczego

12.780,00

**GŁÓWNA KSIĘGOWA**

*mgr Anna Klimczak*

Gminna Biblioteka Publiczna  
w Bestwinie

*mgr Teresa Lewczak*

Bestwina 13.01.2009r.