


z dnia 16 marca 2018 roku Wójta Gminy Bestwina w sprawie  
przyjęcia sprawozdania rocznego w wykonania budżetu gminy za 2017 rok

Na podstawie art. 30 ust. 1 z dnia 8 marca 1990 roku o samorządzie gminnym (Dz.U. z 2017 r. poz. 1875 z późn. zmianami) oraz art. 267 ustawy z dnia 27 sierpnia 2009 r. o finansach publicznych (Dz.U. z 2017 r. poz. 2077)

zarządza się, co następuje:

1. Przedstawiam Radzie Gminy Bestwina i Regionalnej Izbie Obrachunkowej w Katowicach
  - a) sprawozdanie roczne z wykonania budżetu jednostki samorządu terytorialnego za 2017 rok
  - b) sprawozdanie roczne z wykonania planu finansowego samorządowych instytucji kultury i Samodzielnego Publicznego Zakładu Opieki Zdrowotnej
  - c) informację o stanie mienia komunalnego
2. Zarządzenie wchodzi w życie z dniem podjęcia

WÓJT  
  
mgr Artur Beniowski

INFORMACJA O PRZEBIEGU WYKONANIA  
BUDŻETU GMINY BESTWINA  
ZA 2017 ROK

## WYKONANIE BUDŻETU ZA 2017 R.

### SPIS TREŚCI

#### 1. Dane ogólne o budżecie

Opisowe wykonanie budżetu

- realizacja wykonania dochodów

- realizacja wykonania wydatków

Załącznik Nr 1 Wykonanie dochodów budżetu gminy za 2017 roku

Załącznik Nr 2 Wykonanie dotacji celowych z budżetu państwa na realizację zadań bieżących z zakresu administracji rządowej oraz innych zadań zleconych gminom ustawami za 2017 roku

Załącznik Nr 3 Wykonanie dotacji celowych z budżetu państwa na zadania bieżące z zakresu administracji rządowej zlecone gminom, związane z realizacją świadczenia wychowawczego stanowiącego pomoc państwa w wychowywaniu dzieci

Załącznik Nr 4 Wykonanie dotacji celowych z budżetu państwa na realizację własnych zadań bieżących gmin w 2017 roku

Załącznik Nr 5 Wykonanie wydatków budżetu gminy wg działów i rozdziałów klasyfikacji budżetowej za 2017 roku

Załącznik Nr 6 Wykonanie przychodów i rozchodów budżetu w 2017 roku

Załącznik Nr 7 Wykonanie dochodów i wydatków związanych z realizacją zadań określonych w gminnym programie profilaktyki, rozwiązywania problemów alkoholowych i przeciwdziałaniu narkomanii w 2017 roku

Załącznik Nr 8 Wykonanie dochodów z opłat i kar za korzystanie ze środowiska i wydatków nimi finansowanych w 2017 roku

Załącznik Nr 9 Wykonanie dochodów z opłat za gospodarowanie odpadami komunalnymi i wydatki nimi finansowane w 2017 roku

Załącznik Nr 10 Wykonanie kwot dotacji udzielanych z budżetu Gminy w 2017 roku

Załącznik Nr 11 Wykonanie planu dochodów i wydatków dla wyodrębnionego rachunku dochodów oświatowych jednostek budżetowych w 2017 roku

Załącznik Nr 12 Wykonanie zadań bieżących realizowanych na podstawie porozumień i umów w 2017 r.

#### 2. Zmiany w planie wydatków na realizację programów finansowanych z udziałem środków, o których mowa w art. 5 ust. 1 pkt. 2 i 3

#### 3. Stopień zaawansowania realizacji programów wieloletnich

#### 4. Informacja o przebiegu wykonania planu finansowego jednostek w 2017 roku

Załącznik Nr 1 Sprawozdanie z działalności Gminnego Ośrodka Kultury w Bestwinie wraz z informacją o przebiegu wykonania planu finansowego

Załącznik Nr 2 Sprawozdanie z działalności Gminnej Biblioteki Publicznej w Bestwinie wraz z informacją o przebiegu wykonania planu finansowego

Załącznik Nr 3 Sprawozdanie z działalności SP ZOZ Bestwina

WÓJT  
  
marcin Artur Białkowski

### Dane ogólne o budżecie

Budżet Gminy Bestwina na 2017 rok został uchwalony w dniu 19 grudnia 2016 roku Uchwałą Nr XXI/158/2016 Rady Gminy Bestwina i przedstawiał wielkości:

<b>dochody</b>	<b>42 551 567,77 zł</b>
w tym: dochody bieżące	39 441 919,77 zł
dochody majątkowe	3 109 648,00 zł
<b>wydatki</b>	<b>42 363 337,77 zł</b>
w tym: wydatki bieżące	34 098 582,40 zł
wydatki majątkowe	8 264 755,37 zł

### **przychody 1 710 530,00 zł.**

w tym:

1 308 670,00 zł - przychody z zaciągniętych pożyczek na finansowanie zadań realizowanych z udziałem środków pochodzących z budżetu Unii Europejskiej

401 860,00 zł – wolne środki, o których mowa w art. 217 ust. 2 pkt 6 ustawy o finansach publicznych

### **rozchody 1 898 760,00 zł**

w tym:

1 295 000,00 zł – wykup obligacji zgodnie z umową emisyjną (seria A13)

603 760,00 zł – spłaty otrzymanych pożyczek z WFOŚiGW

**kwota zaplanowanej nadwyżki w wysokości 188 230,00 zł** - zostanie przeznaczona na rozchody tj. spłatę zaciągniętych w latach poprzednich kredytów i pożyczek długoterminowych

W okresie sprawozdawczym Rada Gminy Bestwina podjęła osiem uchwał zmieniających budżet oraz w ramach stosownych uprawnień wynikających z art. 257 ustawy o finansach publicznych Wójt Gminy Bestwina wydał 51 zarządzeń dokonując zmian budżetu do wysokości:

<b>dochody</b>	<b>45 602 886,96 zł</b>
w tym: dochody bieżące	42 872 816,96 zł
dochody majątkowe	2 730 070,00 zł
<b>wydatki</b>	<b>47 718 851,96 zł</b>
w tym: wydatki bieżące	38 942 077,49 zł
wydatki majątkowe	8 776 774,47 zł

**przychody 4 014 725,00 zł.**

w tym:

1 018 155,00 zł - przychody z zaciągniętych pożyczek na finansowanie zadań realizowanych z udziałem środków pochodzących z budżetu Unii Europejskiej

1 721 570,00 zł – wolne środki, o których mowa w art. 217 ust. 2 pkt 6 ustawy o finansach publicznych

1 275 000,00 zł – przychody z zaciągniętych kredytów i pożyczek na rynku krajowym

**rozkłady 1 898 760,00 zł**

w tym:

1 295 000,00 zł – wykup innych papierów wartościowych – wykup obligacji zgodnie z umową emisyjną seria A13

603 760,00 zł – spłaty otrzymanych pożyczek z WFOŚiGW

**deficyt budżetu w kwocie 2 115 965,00 zł** - sfinansowano przychodami z tytułu zaciągniętych kredytów i pożyczek na finansowanie zadań realizowanych z udziałem środków pochodzących z budżetu Unii Europejskiej

**Zadłużenie gminy Bestwina z tytułu zaciągniętych kredytów i pożyczek na dzień 31 grudnia 2017 roku wynosi 7 411 367,00 zł**

w tym:

**z tytułu pożyczek 389 175,00 zł**

- pożyczka z WFOŚiGW Wymiana i rozbudowa wodociągów ul. Braci Dudów w Bestwinie 49 500,00 zł

- pożyczka z WFOŚiGW Budowa sieci kanalizacji sanitarnej w Gminie Bestwina etap I Bestwinka 49 875,00 zł

- pożyczka z WFOŚiGW Budowa sieci kanalizacji sanitarnej w gminie Bestwina etap II – Bestwina 289 800,00 zł

**z tytułu emisji obligacji 6 005 000,00 zł.**

**z tytułu pożyczki na finansowanie zadań realizowanych z udziałem środków pochodzących z budżetu Unii Europejskiej 1 017 192,00 zł.**

**Rozchody zrealizowano w wysokości 1 898 760,00 zł co stanowi 100% planu po zmianach.**

Treść	Plan	Plan po zmianach na dzień 30.06.2017 r.	Wykonanie
Spłaty otrzymanych krajowych kredytów i pożyczek	603 760,00	603 760,00	603 760,00
Wykup innych papierów wartościowych	1 295 000,00	1 295 000,00	1 295 000,00

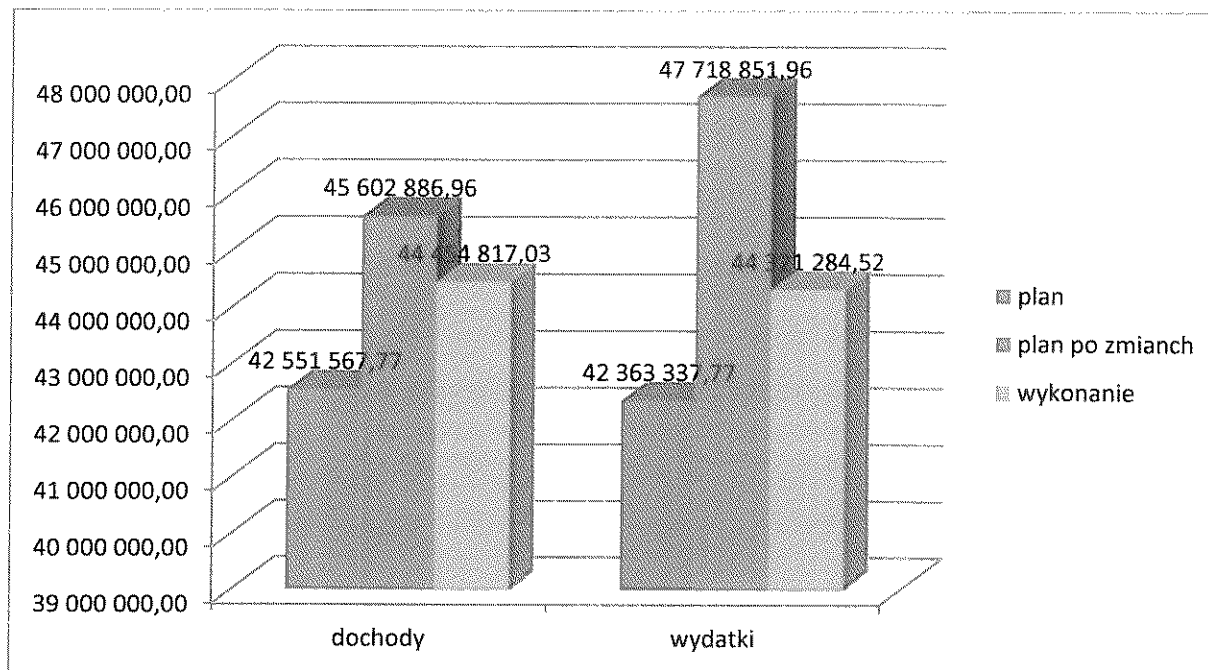
Splata otrzymanych kredytów i pożyczek na dzień 31 grudnia 2017 roku przedstawia się następująco

spłaty otrzymanych pożyczek 603 760,00 zł

- pożyczka z WFOŚiGW Wymiana i rozbudowa wodociągów ul. Braci Dudów w Bestwince	49 000,00 zł
- pożyczka z WFOŚiGW Budowa sieci kanalizacji sanitarnej w Gminie Bestwina etap I Bestwinka	262 500,00 zł
- pożyczka z WFOŚiGW Budowa kanalizacji sanitarnej w rejonie ul. Malinowej i Myśliwskiej w Kaniowie	9 560,00 zł
- pożyczka z WFOŚiGW Budowa sieci kanalizacji sanitarnej w gminie Bestwina etap II – Bestwina	282 700,00 zł

Wykup innych papierów wartościowych - wykup obligacji zgodnie z umową emisyjną (seria A13) 1 295 000,00

Wykres Nr 1 Struktura realizacji dochodów i wydatków w 2017 roku



## OPISOWE WYKONANIE BUDŻETU


### REALIZACJA WYKONANIA DOCHODÓW

Dochody budżetu gminy za okres sprawozdawczy zostały wykonane w kwocie 44 454 817,03 zł na plan po wprowadzonych zmianach 45 602 886,96 zł tj. 97,48%

z czego:

- dochody bieżące zrealizowane w kwocie 42 955 725,59 zł co stanowi 100,19% planu po zmianach w tym: z tytułu dotacji i środków na finansowanie wydatków na realizację zadań finansowanych z udziałem środków, o których mowa w art. 5 ust. 1 pkt 2 i 3 w kwocie 289 601,08 zł co stanowi 85,71% planu po zmianach
- dochody majątkowe zrealizowane w kwocie 1 499 091,44 zł co stanowi 54,91% planu po zmianach w tym: z tytułu dotacji i środków na finansowanie wydatków na realizację zadań finansowanych z udziałem środków, o których mowa w art. 5 ust. 1 pkt 2 i 3 w kwocie 1 352 221,44 zł co stanowi 73,89% planu po zmianach

Wykres Nr 2 Struktura realizacji dochodów bieżących i majątkowych w 2017 roku



Dochody w poszczególnych działach przedstawiają się następująco:

Dział	Treść	Plan	Plan po zmianach	Wykonanie	% wyk.
<b>010</b>	<b>Rolnictwo i łowiectwo</b>	<b>1 000,00</b>	<b>201 136,81</b>	<b>246 447,12</b>	<b>122,53%</b>
	<i>Dochody bieżące</i>	<i>1 000,00</i>	<i>201 136,81</i>	<i>246 447,12</i>	<i>122,53%</i>
	wpływy z rozliczeń z lat ubiegłych – 4 lipca 2016 roku zawarto z Przedsiębiorstwem Górniczym Silesia Sp z o.o. porozumienie nr GZZ/OTG/102/2016 na naprawienie szkód górniczych. Rozliczone środki zostały przekazane w styczniu 2017 roku w wysokości 31 683,77 zł. rozliczono podatek VAT za zadanie związane z budową wodociągu w Gminie Bestwina – otrzymano zwrot w wysokości 109 157,00 zł.	0,00	95 000,00	140 840,77	
	środki na dofinansowanie własnych zadań bieżących gmin, powiatów, samorządów województw pozyskane z innych źródeł – w dniu 17.07.2017 r. zostało podpisane porozumienie z PG SILESIA w sprawie naprawienia szkód spowodowanych ruchem zakładu górniczego	0,00	34 084,37	34 084,37	
	dochody z tytułu dzierżawy obwodów łowieckich	1 000,00	1 000,00	469,54	
	Dotacja celowa otrzymana z budżetu państwa na realizację zadania bieżącego z zakresu administracji rządowej zleconego gminie „Zwrot części podatku akcyzowego zawartego w cenie oleju napędowego wykorzystywanego do produkcji rolnej przez producentów rolnych z województwa śląskiego oraz na pokrycie kosztów postępowania w sprawie jego zwrotu poniesionych przez gminę	0,00	71 052,44	71 052,44	



<b>600</b>	<b>Transport i łączność</b>	<b>0,00</b>	<b>20 000,00</b>	<b>19 996,83</b>	<b>99,98%</b>
	<i>Dochody bieżące</i>	<i>0,00</i>	<i>20 000,00</i>	<i>19 996,83</i>	<i>99,98%</i>
	Dotacja celowa otrzymana z tytułu pomocy finansowej udzielanej między jst na dofinansowanie własnych zadań bieżących – porozumienie nr 270/2017 z dnia 2 maja 2017 roku w sprawie powierzenia Gminie Bestwina zadania dotyczącego zarządzania publicznymi drogami powiatowymi	0,00	20 000,00	19 996,83	
<b>700</b>	<b>Gospodarka mieszkaniowa</b>	<b>1 053 214,87</b>	<b>1 019 936,87</b>	<b>259 704,19</b>	<b>25,46%</b>
	<i>Dochody bieżące</i>	<i>119 936,87</i>	<i>119 936,87</i>	<i>117 934,19</i>	<i>98,33%</i>
	wpływy z opłat z tytułu użytkowania wieczystego Gmina Bestwina posiada opłatę z tytułu użytkowania wieczystego nieruchomości gruntów o powierzchni 2,4733 ha	19 936,87	19 936,87	19 783,25	
	dochody z najmu i dzierżawy składników majątkowych Najmem i dzierżawą objęte są działki gruntowe o łącznej powierzchni 11,1001 ha, 5 garaży i 2 lokale użytkowe oraz 26 lokali komunalnych.	100 000,00	100 000,00	97 429,84	
	pozostałe odsetki	0,00	0,00	363,88	
	rozliczenia z lat ubiegłych	0,00	0,00	357,22	
	<i>Dochody majątkowe</i>	<i>933 278,00</i>	<i>900 000,00</i>	<i>141 770,00</i>	<i>15,75%</i>
	wpływy z tytułu odpłatnego zbycia prawa własności Ogłoszono 6 przetargów na 16 działek ( ul. Grobel Borowa w Kaniowie – 1 działka, ul. Miodowa Janowice – 5 działek oraz ul. Ludowa w Kaniowie 8 działek) i sprzedano 3 działki: jedną w Kaniowie przy ul. Grobel Borowej oraz dwie przy ul. Miodowej w Janowicach). W 2018 roku zostały podjęte kolejne próby sprzedaży, już w lutym 2018 roku sprzedano działkę w Kaniowie, kolejne przetargi odbędą się w maju.	900 000,00	900 000,00	141 770,00	
	Środki na dofinansowanie własnych inwestycji gmin pozyskane z innych źródeł – zrezygnowano z realizacji projektu pn.: Krzewienie lokalnej tradycji i zachowanie dziedzictwa kulturowego przez rozwój infrastruktury Muzeum Regionalnego im. Ks. Bubaka w Bestwinie	33 278,00	0,00	0,00	
<b>710</b>	<b>Działalność usługowa</b>	<b>0,00</b>	<b>0,00</b>	<b>3 000,00</b>	
	<i>Dochody bieżące</i>	<i>0,00</i>	<i>0,00</i>	<i>3 000,00</i>	
	wpływy z rozliczeń z lat ubiegłych – zwroty wpisu z opłaty z Wojewódzkiego Sądu Administracyjnego	0,00	0,00	3 000,00	
<b>750</b>	<b>Administracja publiczna</b>	<b>593 241,85</b>	<b>253 507,85</b>	<b>150 816,14</b>	<b>59,49%</b>
	<i>Dochody bieżące</i>	<i>86 941,85</i>	<i>129 695,48</i>	<i>150 793,73</i>	<i>116,27%</i>
	pozostałe odsetki - kapitalizacja odsetek z kont bankowych	0,00	0,00	27 782,89	
	wpływy z rozliczeń z lat ubiegłych	0,00	0,00	498,83	
	wpływy z różnych dochodów	0,00	0,00	120,34	
	Dotacja celowa otrzymana z budżetu państwa na realizację zadania bieżącego z zakresu administracji rządowej zleconych jst na finansowanie, nadzór i kontrolę realizacji zadań z zakresu administracji rządowej – dowody osobiste, ewidencja ludności oraz z zakresu administracji rządowej związanych z obsługą obywateli i wydawaniem zezwoleń,				

	rejestracja zdarzeń stanu cywilnego oraz, zaspokajanie potrzeb Sił Zbrojnych i wojsk sojuszniczych przez sektor pozamilitarny	86 933,00	129 686,63	122 383,92	
	Dochody jednostek samorządu terytorialnego związane z realizacją zadań z zakresu administracji rządowej	8,85	8,85	7,75	
	<b>Dochody majątkowe</b>	<b>506 300,00</b>	<b>160 000,00</b>	<b>151 359,73</b>	<b>94,60%</b>
	Dotacje celowe w ramach programów finansowanych z udziałem środków europejskich – w dniu 7 lipca podpisano umowę z Zarządem Województwa Śląskiego o dofinansowanie projektu „Rozwój cyfrowych usług publicznych administracji samorządowej w Gminie Bestwina” Zadanie zostanie zakończone w kwietniu 2018 roku. Dofinansowanie ma wynieść 898 000,00 zł.	506 300,00	160 000,00	151 359,73	
751	<b>Urzędy naczelných organów władzy państwowej, kontroli i ochrony prawa oraz sądownictwa</b>	<b>2 400,00</b>	<b>2 624,00</b>	<b>2 400,00</b>	<b>91,46%</b>
	<b>Dochody bieżące</b>	<b>2 400,00</b>	<b>2 624,00</b>	<b>2 400,00</b>	<b>91,46%</b>
	Dotacja celowa otrzymana z budżetu państwa na realizację zadania bieżącego z zakresu administracji rządowej zleconych jest przeznaczona na sfinansowanie kosztów prowadzenia i aktualizowania stałego rejestru wyborców w gminie	2 400,00	2 400,00	2 400,00	
	Dotacja celowa otrzymana z budżetu państwa przeznaczona na zadanie Wybory do rad gmin, rad powiatów i sejmików województw, wybory wójtów, burmistrzów i prezydentów miast oraz referenda gminne, powiatowe i wojewódzkie – niszczenie dokumentów	0,00	224,00	0,00	
752	<b>Obrona narodowa</b>	<b>300,00</b>	<b>300,00</b>	<b>0,00</b>	
	<b>Dochody bieżące</b>	<b>300,00</b>	<b>300,00</b>	<b>300,00</b>	
	Dotacja celowa z budżetu państwa na realizację zadania bieżącego dotyczącego szkoleń pracowników niebędących członkami korpusu służby cywilnej	300,00	300,00	300,00	
754	<b>Bezpieczeństwo publiczne i ochrona przeciwpożarowa</b>	<b>0,00</b>	<b>0,00</b>	<b>5 100,00</b>	
	<b>Dochody majątkowe</b>	<b>0,00</b>	<b>0,00</b>	<b>5 100,00</b>	
	Wpływy ze sprzedaży składników majątkowych – sprzedano samochód specjalny pożarniczy	0,00	0,00	5 100,00	
756	<b>Dochody od osób prawnych, od osób fizycznych i od innych jednostek nie posiadających osobowości prawnej oraz wydatki związane z ich poborem</b>	<b>20 686 403,00</b>	<b>20 754 476,00</b>	<b>21 142 839,66</b>	<b>101,92%</b>
	<b>Dochody bieżące</b>	<b>20 686 403,00</b>	<b>20 754 476,00</b>	<b>21 142 839,66</b>	<b>101,92%</b>
	wpływy z podatku dochodowego od osób fizycznych środki przekazuje gminie Ministerstwo Finansów do 10-go dnia każdego miesiąca, w 2017 roku podatek dochodowy został zrealizowany w wysokości 102,3% w stosunku do planu	14 181 502,00	14 175 575,00	14 497 321,00	
	wpływy z podatku dochodowego od osób prawnych dochody pobierają Urzędy Skarbowe i przekazują na konto gminy, w 2017 podatek ten został wykonany w 145,10% w stosunku do planu	100 000,00	160 000,00	232 098,56	
	wpływy z podatku od nieruchomości OSOBY PRAWNE W 2017 roku wpłynęło 91 deklaracji na podatek od nieruchomości, co dało kwotę 3 531 276,00 zł.	4 606 802,00	4 606 802,00	4 812 476,14	

<p>Nieruchomości zwolnione uchwałą stanowią kwotę 45 170,11 zł Skutki obniżenia stawek podatku wynoszą 708 597,07 zł. Zaległości z tytułu niezapłaconego podatku wynoszą 46 635,83 zł. Podatnikom niewywiązującym się z obowiązku podatkowego wystawiono 91 upomnień i wystawiono 29 tytułów wykonawczych</p> <p><b>OSOBY FIZYCZNE</b> W 2017 roku wystawiono 1 333 decyzji podatkowych, co dało kwotę 1 504 787,00 zł. Nieruchomości zwolnione uchwałą stanowią kwotę 52 783,21 zł. Skutki obniżenia stawek podatku wynoszą 466 945,67 zł. Zaległości z tytułu niezapłaconego podatku wynoszą 95 350,16 zł. Podatnikom niewywiązującym się z obowiązku podatkowego podatku od nieruchomości, rolnego i leśnego wystawiono 891 upomnień i wystawiono 394 tytułów wykonawczych</p>				
<p>wpływy z podatku rolnego <b>OSOBY PRAWNE</b> W 2017 roku wpłynęły 34 deklaracje, co dało kwotę 15 726,00 zł. Zaległości z tytułu niezapłaconego podatku wynoszą 272,50 zł. <b>OSOBY FIZYCZNE</b> W 2017 roku wystawiono 1 197 decyzji na kwotę 381 316,00 zł. Zaległości z tytułu niezapłaconego podatku wynoszą 42 447,89 zł.</p>	436 570,00	436 570,00	380 069,30	
<p>wpływy z podatku leśnego <b>OSOBY PRAWNE</b> W 2017 roku wpłynęło 5 deklaracji co dało kwotę 10 875,00 zł. Zaległości z tytułu niezapłaconego podatku wynoszą 0,00 zł. <b>OSOBY FIZYCZNE</b> W 2017 roku wystawiono 1 decyzję na kwotę 3 085,00 zł. Zaległości z tytułu niezapłaconego podatku wynoszą 194,00 zł.</p>	14 028,00	14 028,00	13 824,60	
<p>wpływy z podatku od środków transportowych <b>OSOBY PRAWNE</b> W 2017 roku wpłynęło 26 deklaracji podatkowych wykazując kwotę 211 273,00 zł. Skutki obniżenia stawek podatku wynoszą 103 024,23 zł. Na zaległości w wysokości 4 343,00 zł zostały wystawione upomnienia. <b>OSOBY FIZYCZNE</b> W 2017 roku deklaracje podatkowe złożyło 45 osoby wykazując kwotę w podatku 189 020,00 zł. Skutki obniżenia stawek podatku wynoszą 106 944,16 zł. Zaległości z tytułu niezapłaconego podatku wynoszą 38 311,52 zł. Podatnikom niewykazującym się z obowiązku podatkowego wysłano wezwania do złożenia deklaracji, decyzje określające wysokość podatku oraz upomnienia.</p>	392 128,00	392 128,00	355 954,55	
<p>wpływy z podatku od działalności gospodarczej osób fizycznych, opłacany w formie karty podatkowej</p>	5 000,00	5 000,00	7 481,10	

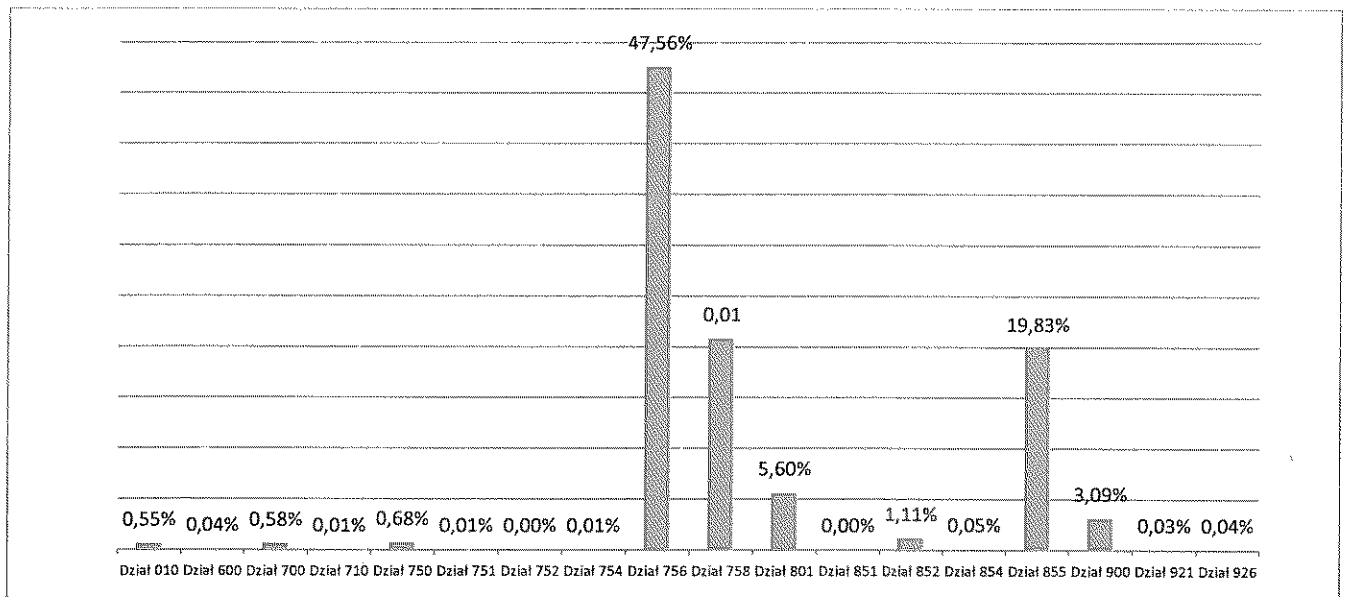
	wpływy z podatku od spadków i darowizn	16 783,00	16 783,00	34 002,00	
	wpływy z opłaty skarbowej	30 572,00	30 572,00	38 352,60	
	wpływy z opłaty eksploatacyjnej od przedsiębiorstwa PS SILESIA Sp. z o.o. oraz Firmy BUD-TOR	138 018,00	138 018,00	117 933,00	
	wpływy z opłat za zezwolenia na sprzedaż alkoholu - w 2017 wydano 29 zezwoleń na sprzedaż bieżącą	135 000,00	140 000,00	136 187,34	
	wpływy z innych lokalnych opłat pobieranych przez jst na podstawie odrębnych ustaw -opłaty za zajęcie pasa drogowego	20 000,00	20 000,00	13 631,32	
	podatek od czynności cywilnoprawnych	310 000,00	310 000,00	396 926,68	
	wpływy z opłaty eksploatacyjnej od przedsiębiorstw górniczych węgla kamiennego PG SILESIA Sp. z o.o.	300 000,00	300 000,00	91 265,47	
	wpływy z tytułu kosztów egzekucyjnych	0,00	0,00	7 154,60	
	wpływy z różnych opłat	0,00	0,00	0,60	
	odsetki od nieterminowych wpłat z tytułu podatków i opłat	0,00	0,00	8 160,39	
	wpływy z pozostałych odsetek	0,00	0,00	0,41	
<b>758</b>	<b>Różne rozliczenia</b>	<b>9 426 166,00</b>	<b>9 246 598,00</b>	<b>9 246 598,00</b>	<b>100,00%</b>
	<i>Dochody bieżące</i>	<i>9 426 166,00</i>	<i>9 246 598,00</i>	<i>9 246 598,00</i>	<i>100,00%</i>
	subwencja ogólna z budżetu państwa – część oświatowa	9 426 166,00	9 246 598,00	9 246 598,00	
<b>801</b>	<b>Oświata i wychowanie</b>	<b>2 264 794,00</b>	<b>3 060 029,55</b>	<b>2 487 798,29</b>	<b>81,30%</b>
	<i>Dochody bieżące</i>	<i>740 670,00</i>	<i>1 535 905,55</i>	<i>1 286 936,58</i>	<i>83,79%</i>
	wpływy z opłat egzaminacyjnych oraz opłat za wydawanie świadectw, dyplomów, zaświadczeń, certyfikatów i ich duplikatów	0,00	0,00	78,00	
	wpływy z opłat za korzystanie z wychowania przedszkolnego	177 160,00	177 160,00	124 011,50	
	wpływy z opłat za korzystanie z wyżywienia w jednostkach realizujących zadania z zakresu wychowania przedszkolnego	0,00	259 995,00	218 101,20	
	wpływy z różnych opłat - duplikaty legitymacji	0,00	0,00	225,00	
	wpływy z usług - świadczenia ponadprogramowe w przedszkolach	35 000,00	256 484,00	158 045,90	
	wpływy z pozostałych odsetek	0,00	0,00	2 542,80	
	wpływy z rozliczeń z lat ubiegłych – rozliczenie kosztów pobytu dzieci w przedszkolach w Czechowicach -Dziedzicach i Żorach	0,00	0,00	621,93	
	wpływy z różnych dochodów – zwrot wynagrodzenia płatnika z Zespołów Szkolno Przedszkolnych	0,00	0,00	3 038,14	
	dotacje otrzymane z budżetu państwa na realizację zadań bieżących z zakresu administracji rządowej oraz innych zadań zleconych gminie ustawami – wsparcie dostępu do książek i podręczników	0,00	150 855,59	140 914,93	
	dotacje celowe otrzymane z budżetu państwa na realizację własnych zadań bieżących gmin – upowszechnianie wychowania przedszkolnego i wczesnej edukacji dzieci do podjęcia obowiązku szkolnego, podręczniki szkolne, wymiana i modernizacja sprzętu w obiektach związanych z ochroną zdrowia	528 510,00	462 570,00	460 314,15	
	dotacje celowe w ramach programów finansowanych z udziałem środków europejskich – w listopadzie 2017 r. została podpisana umowa o dofinansowanie projektu współfinansowanego ze środków EFS w ramach RPO Województwa Śląskiego pn.: Umiejęć więcej i mogę więcej. Podniesienie kompetencji kluczowych uczniów w Gminie Bestwina. Projekt	0,00	228 840,96	179 043,03	

	realizowany będzie w latach 2017-2019. Dofinansowanie ma wynieść 642 289,63 zł				
	<b>Dochody majątkowe</b>	<b>1 524 124,00</b>	<b>1 524 124,00</b>	<b>1 200 861,71</b>	<b>78,79%</b>
	dotacja celowa w ramach programów finansowanych z udziałem środków europejskich – Termomodernizacja budynku SP w Bestwince – w kwietniu 2017 roku podpisano umowę z Zarządem Województwa śląskiego o dofinansowanie projektu. Zadanie zostanie rozliczone do września 2018 roku. Kwota dofinansowania ma wynieść 2 900 000,00 zł	1 524 124,00	1 524 124,00	1 200 861,71	
<b>851</b>	<b>Ochrona zdrowia</b>	<b>200,00</b>	<b>273,00</b>	<b>319,71</b>	<b>117,11%</b>
	<b>Dochody bieżące</b>	<b>200,00</b>	<b>273,00</b>	<b>319,71</b>	
	Dotacja celowa otrzymana z budżetu państwa na realizację zadania bieżącego z zakresu administracji rządowej na sfinansowanie kosztów wydawania przez gminy decyzji administracyjnych w sprawie świadczeniobiorców innych niż ubezpieczeni zgodnie z art. 7 ust. 4 ustawy o świadczeniach opieki zdrowotnej	200,00	273,00	161,00	
	zwrot dotacji – rozliczenie dotacji z Urzędu Miejskiego w Bielsku Białej za dofinansowanie do Izby Wytrzeźwień	0,00	0,00	46,71	
<b>852</b>	<b>Pomoc społeczna</b>	<b>386 547,05</b>	<b>483 830,25</b>	<b>493 789,07</b>	<b>102,06%</b>
	<b>Dochody bieżące</b>	<b>386 547,05</b>	<b>483 830,25</b>	<b>493 789,07</b>	<b>102,06%</b>
	wpływy z usług – odpłatność za usługi opiekuńcze	0,00	0,00	7 756,94	
	wpływy z opłat – opłata za pobyt w DPS	0,00	0,00	6 000,00	
	wpływy z rozliczeń z lat ubiegłych	0,00	0,00	82,00	
	wpływy z różnych dochodów – zwrot nienależnie pobranych świadczeń rodzinnych w latach ubiegłych	1 296,00	1 296,00	0,00	
	Dotacje celowe z budżetu państwa na realizację zadań bieżących z zakresu administracji rządowej oraz innych zadań zleconych gminie na opłacanie i refundacje składek na ubezpieczenia zdrowotne z budżetu państwa za osoby uprawnione, na wsparcie finansowe zadań i programów realizacji zadań pomocy społecznej oraz wspieranie osób z zaburzeniami psychicznymi	14 901,00	22 854,20	21 551,09	
	Dotacje celowe otrzymane z budżetu państwa na realizację własnych zadań bieżących gmin opłacanie składki na ubezpieczenie zdrowotne z budżetu państwa za osoby uprawnione, wsparcie jst w realizacji zadań pomocy społecznej, pomoc państwa w zakresie dożywiania	250 742,00	340 072,00	338 768,51	
	Środki w ramach Regionalnego Programu Operacyjnego Województwa Śląskiego EFS na zadanie Powiat Bielski – Partnerstwo, Integracja, Aktywizacja	119 558,05	119 558,05	119 558,05	
	Dochody jst związane z realizacją zadań z zakresu administracji rządowej oraz innych zadań zleconych ustawami	50,00	50,00	72,48	
<b>854</b>	<b>Edukacyjna opieka wychowawcza</b>	<b>0,00</b>	<b>24 118,00</b>	<b>24 118,00</b>	<b>100,00%</b>
	<b>Dochody bieżące</b>	<b>0,00</b>	<b>24 118,00</b>	<b>24 118,00</b>	<b>100,00%</b>
	Dotacja celowa otrzymana z budżetu państwa na realizację własnych zadań bieżących gmin Wyrównanie szans edukacyjnych o charakterze socjalnym dzieci i młodzieży – pomoc materialna dla uczniów	0,00	24 118,00	24 118,00	

<b>855</b>	<b>Rodzina</b>	<b>6 578 355,00</b>	<b>8 967 923,00</b>	<b>8 815 232,15</b>	<b>98,30%</b>
	<i>Dochody bieżące</i>	<i>6 578 355,00</i>	<i>8 967 923,00</i>	<i>8 815 232,15</i>	<i>98,30%</i>
	wpływy z pozostałych odsetek	200,00	200,00	176,15	
	wpływy z rozliczeń z lat ubiegłych	0,00	0,00	7 595,00	
	wpływy z różnych dochodów	500,00	500,00	0,00	
	Dotacje celowe z budżetu państwa na realizację zadań bieżących z zakresu administracji rządowej oraz innych zadań zleconych gminie na świadczenia rodzinne i świadczenia z funduszu alimentacyjnego, na wsparcie rodzin wielodzietnych – Karta Dużej Rodziny, na wsparcie kobiet w ciąży i rodzin w zakresie instrumentów polityki na rzecz rodziny	1 959 078,00	2 367 623,00	2 218 867,95	
	Dotacje celowe otrzymane z budżetu państwa na zadania bieżące z zakresu administracji rządowej zlecone gminom związane z realizacją świadczenia wychowawczego stanowiącego pomoc państwa w wychowywaniu dzieci – program 500+	4 611 977,00	6 593 000,00	6 578 408,23	
	Dochody jst związane z realizacją zadań z zakresu administracji rządowej oraz innych zadań zleconych ustawami	6 600,00	6 600,00	10 184,82	
<b>900</b>	<b>Gospodarka komunalna i ochrona środowiska</b>	<b>1 485 946,00</b>	<b>1 512 946,00</b>	<b>1 373 239,04</b>	<b>90,77%</b>
	<i>Dochody bieżące</i>	<i>1 340 000,00</i>	<i>1 367 000,00</i>	<i>1 373 239,04</i>	<i>100,46%</i>
	wpływy z innych lokalnych opłat pobieranych przez jst na podstawie odrębnych ustaw - w 2017 roku do opłaty za gospodarowanie odpadami komunalnymi zostało zakwalifikowanych 3074 nieruchomości zamieszkałych i 168 nieruchomości niezamieszkałych co dało kwotę przypisu w wysokości 1 353 756,00 zł. Na zaległości w wysokości 151 610,90 zł zostały wystawione upomnienia.	1 300 000,00	1 300 000,00	1 309 757,03	
	wpływy z tytułu kosztów egzekucyjnych	0,00	0,00	4 968,60	
	wpływy z różnych opłat - wpływy z przekazanych opłat za korzystanie ze środowiska z Funduszu Ochrony Środowiska	40 000,00	40 000,00	40 077,19	
	odsetki od nieterminowych wpłat z tytułu podatków i opłat	0,00	0,00	2 457,94	
	Środki otrzymane od pozostałych jednostek na realizację zadań bieżących – w dniu 07.06.2017 r. zostały podpisane: umowa dotacji nr 239/2017/4/OZ/si-nf/N z WFOŚiGW oraz umowa dotacji nr 238/2017/4/OZ/si-nf/D z NFOiGW na usuwanie wyrobów zawierających azbest z terenu Gminy Bestwina	0,00	17 000,00	15 978,28	
	<i>Dochody majątkowe</i>	<i>145 946,00</i>	<i>145 946,00</i>	<i>0,00</i>	
	Środki na dofinansowanie własnych inwestycji gmin pozyskane z innych źródeł – Rozwój ogólnodostępnej infrastruktury czasu wolnego na obszarze Gminy Bestwina – Umowa o przyznanie pomocy została podpisana z Zarządem Województwa Śląskiego w kwietniu 2017 r. Zadanie zostało rozliczone we wrześniu 2017 roku. Czekamy na wypłatę środków.	145 946,00	145 946,00	0,00	
<b>921</b>	<b>Kultura i ochrona dziedzictwa narodowego</b>	<b>0,00</b>	<b>15 000,00</b>	<b>15 000,00</b>	
	<i>Dochody bieżące</i>	<i>0,00</i>	<i>15 000,00</i>	<i>15 000,00</i>	
	Dotacja celowa otrzymana z tytułu pomocy finansowej udzielanej między jst na dofinansowanie własnych zadań bieżących - w dniu 8 maja 2017 roku została podpisana z Powiatem Bielskim umowa na udzielenie pomocy finansowej w formie dotacji	0,00	15 000,00	15 000,00	

	celowej z przeznaczeniem na prace remontowo – konserwatorskie krzyża przydrożnego w Janowicach				
<b>926</b>	<b>Kultura fizyczna</b>	<b>73 000,00</b>	<b>13 000,00</b>	<b>16 781,51</b>	<b>129,09%</b>
	<i>Dochody bieżące</i>	<i>73 000,00</i>	<i>13 000,00</i>	<i>16 781,51</i>	<i>129,09%</i>
	wpływy z najmu i dzierżawy składników majątkowych – wynajem Hali sportowej w Kaniowie	13 000,00	13 000,00	11 195,08	
	wpływy z usług	60 000,00	0,00	3 186,43	
	wpływy z otrzymanych spadków, zapisów, darowizn – darowizna od osoby fizycznej	0,00	0,00	1 700,00	
	wpływy z różnych dochodów – rozliczenie z tytułu zakupu kasy fiskalnej	0,00	0,00	700,00	

Wykres Nr 3 Udział procentowy dochodów w poszczególnych działach klasyfikacji budżetowej w 2017 roku



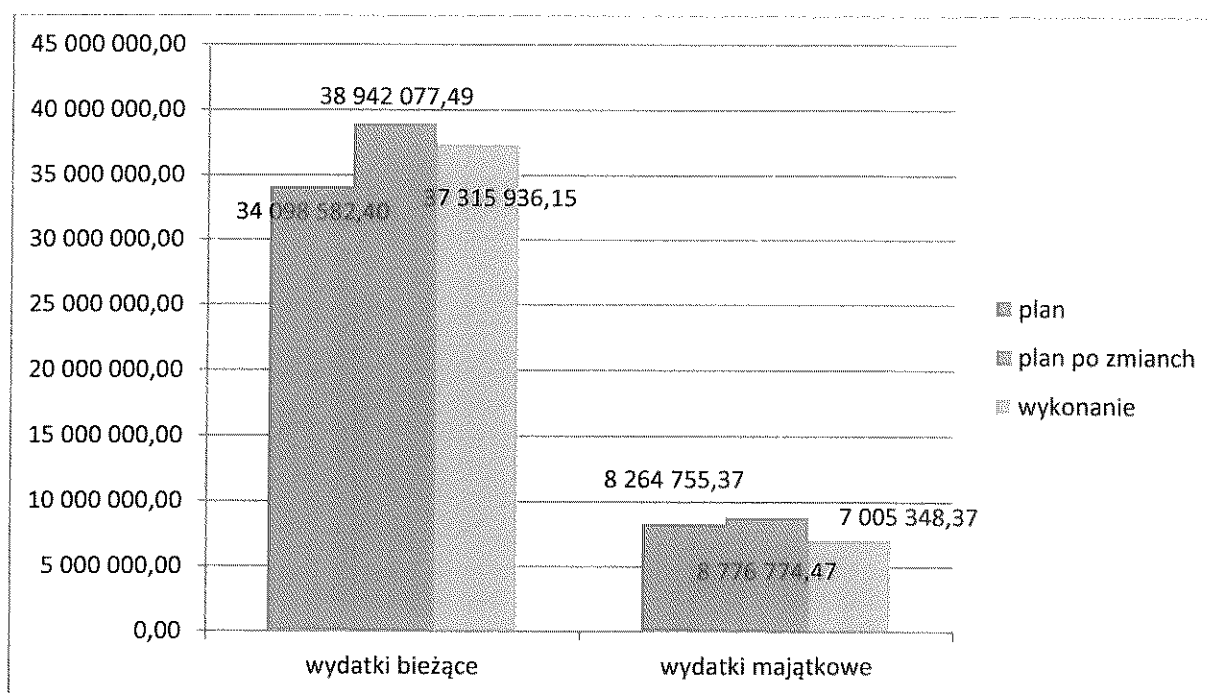
## REALIZACJA WYKONANIA WYDATKÓW

Wydatki budżetu Gminy Bestwina za 2017 roku zostały zrealizowane w kwocie 44 321 284,52 zł na plan po wprowadzonych zmianach 47 718 851,96 zł co stanowi 92,88%

z czego:

- wydatki bieżące zrealizowane w kwocie 37 315 936,15 zł tj. 95,82% planu po wprowadzonych zmianach
- wydatki majątkowe zrealizowane w kwocie 7 005 348,37j. 79,82% planu po wprowadzonych zmianach

Wykres Nr 4 Struktura realizacji wydatków bieżących i majątkowych w 2017 roku



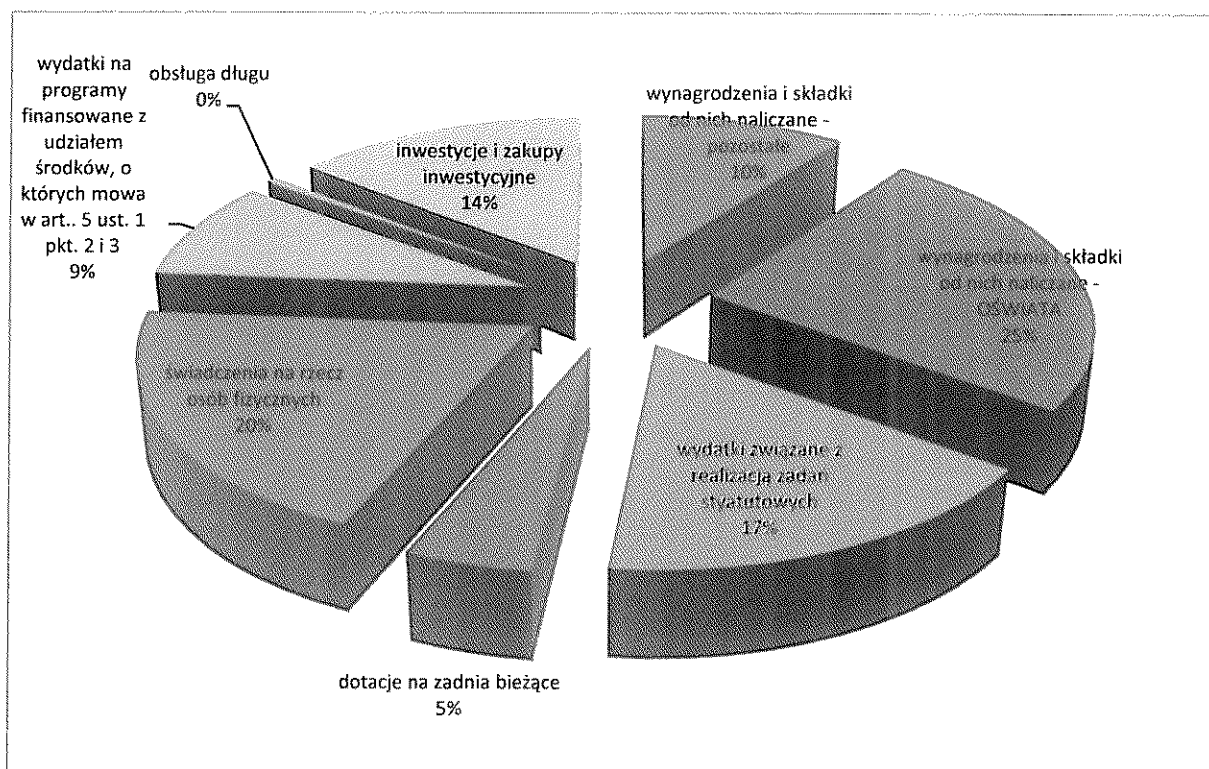
Struktura wykonania wydatków przedstawia się następująco:

	plan	plan po zmianach	wykonanie	% wyk.
<b>WYDATKI BIEŻĄCE OGÓLEM, z tego:</b>	<b>34 098 582,40</b>	<b>38 941 177,49</b>	<b>37 315 036,15</b>	<b>95,82</b>
1) wydatki jednostek budżetowych, z tego:	23 988 497,39	26 273 289,31	25 116 677,13	95,60
a) wydatki na wynagrodzenia i składki od nich naliczane	16 880 330,86	17 130 008,41	16 967 800,87	99,05
b) wydatki związane z realizacją zadań statutowych jednostek budżetowych	7 108 166,53	9 143 280,90	8 148 876,26	89,12
2) wydatki na dotacje na zadania bieżące	2 310 475,00	2 208 324,50	2 191 083,46	99,22



3) wydatki na świadczenia na rzecz osób fizycznych	7 364 603,76	9 787 241,52	9 597 488,30	98,06
4) wydatki bieżące na programy finansowane z udziałem środków, o których mowa w art. 5 ust. 1 pkt 2 i 3	135 006,25	372 322,16	176 567,47	47,42
5) wydatki na obsługę długu jednostki samorządu terytorialnego	300 000,00	300 000,00	233 219,79	77,74
<b>WYDATKI MAJĄTKOWE OGÓŁEM, w tym:</b>	<b>8 264 755,37</b>	<b>8 777 674,47</b>	<b>7 006 248,37</b>	<b>79,82</b>
1) wydatki majątkowe na programy finansowane z udziałem środków, o których mowa w art. 5 ust. 1 pkt 2, 3	5 150 800,00	4 425 112,00	4 156 672,33	93,93
<b>WYDATKI OGÓŁEM:</b>	<b>42 363 337,77</b>	<b>47 718 851,96</b>	<b>44 321 284,52</b>	<b>92,88</b>

Wykres Nr 5 Udział poszczególnych grup wydatków w wydatkach ogółem w 2017 roku



Wydatki w poszczególnych działach przedstawiają się następująco

Dział	Treść	Plan	Plan po zmianach	Wykonanie	% wyk.
<b>010</b>	<b>Rolnictwo i leśnictwo</b>	<b>1 625 282,00</b>	<b>1 140 418,81</b>	<b>1 082 280,28</b>	<b>94,90%</b>
	Melioracje wodne	90 000,00	159 084,37	145 498,74	91,46%
	<i>wydatki bieżące</i>	<i>30 000,00</i>	<i>159 084,37</i>	<i>145 498,74</i>	<i>91,46%</i>
	Wydatki poniesiono na naprawę odwodnienia przy ul. Cyprysowej, ul. Janowickiej bocznej, rejonu ul. Podzamcze, ul. Gospodarskiej, ul. Ślosarczyka, ul. Łabędziej oraz awaryjne usuwanie zatorów. Umowa ST/59/2017 z dnia 24.07.2017 r. z Gminną Spółką Wodno Melioracyjną na wykonanie prac odtworzeniowych Młynówki Kaniowskiej na kwotę 34 084,37 zł - środki na mocy porozumienia przekazało Przedsiębiorstwo Górnicze SILESIA				
	<i>wydatki majątkowe</i>	<i>60 000,00</i>	<i>0,00</i>	<i>0,00</i>	
	Wydatki zaplanowano na projekt i odwodnienie w rejonie ul. Zaulek i Gospodarskiej w Bestwinie oraz na ul. Dworskiej w Kaniowie. Zadanie zostało przeniesione na rok 2018				
	Infrastruktura wodociągowa i sanitacyjna wsi	1 500 000,00	865 000,00	841 178,56	97,25%
	<i>wydatki bieżące</i>	<i>50 000,00</i>	<i>90 000,00</i>	<i>70 859,78</i>	<i>78,73%</i>
	Środki wykorzystano na pokrycie kosztów dystrybucji i energii elektrycznej pobieranej przez przepompownie oraz wykonanie remontu kanalizacji w rejonie ul. Św. Sebastiana w Bestwinie na kwotę 41 602,29 zł.				
	<i>wydatki majątkowe</i>	<i>1 450 000,00</i>	<i>775 000,00</i>	<i>770 318,78</i>	<i>99,40%</i>
	Wymiana sieci wodociągowej w Kaniowie – etap III rejon ul. Łabędziej. Została podpisana umowa z wykonawcą z firmą AQUA SYSTEM. Zadanie zostało zrealizowane.				
	Izby rolnicze	8 732,00	8 732,00	7 492,65	85,81%
	<i>wydatki bieżące</i>	<i>8 732,00</i>	<i>8 732,00</i>	<i>7 492,65</i>	<i>85,81%</i>
	Przekazano do Izby Rolniczej w Katowicach 2% odpisu uzyskanych wpływów z podatku rolnego				
	Pozostała działalność	26 550,00	107 602,44	88 110,33	81,89%
	<i>wydatki bieżące</i>	<i>26 550,00</i>	<i>107 602,44</i>	<i>88 110,33</i>	<i>81,89%</i>
	W ramach wydatków bieżących wyodrębnić możemy m.in.: 1. Dokonano zwrotu podatku akcyzowego zawartego w cenie oleju napędowego wykorzystywanego do produkcji rolnej. Na realizację zadania otrzymano dotację w wysokości 71 052,44 zł., z której skorzystało 87 rolników. 2. Podpisano umowę z firmą ZDDID Maciej Piesiur na odkomarzanie i odkleszczanie przed imprezami plenerowymi – wykonano 5 zabiegów na kwotę 6 469,80 zł 3. Przyjęto dziko żyjące zwierzęta do schroniska MYSIKRÓLIK na kwotę 1 700,00 zł. 4. Zakupiono węzę na kwotę 3 500,09 zł. 5. Zakupiono nagrody i dyplomy dla dzieci za konkurs: „Zimowe dokarmiane zwierząt” na kwotę 3 150,00 zł.				
<b>600</b>	<b>Transport i łączność</b>	<b>4 343 937,37</b>	<b>3 917 149,37</b>	<b>3 741 597,37</b>	<b>95,52%</b>
	Lokalny transport zbiorowy	374 301,00	390 301,00	380 532,06	97,50%

	<b>wydatki bieżące</b>	<b>374 301,00</b>	<b>379 301,00</b>	<b>370 336,59</b>	<b>97,64%</b>
	<ol style="list-style-type: none"> <li>Dopłata dla Gminy Bielsko- Biała w zakresie publicznego transportu zbiorowego do komunikacji MZK linia nr 56 - wykonana kwota 104 190,59 zł</li> <li>Dopłata na świadczenie usług przewozowych do Powiatu Bielskiego PKS – wykonana kwota 132 150,50 zł</li> <li>Wpłata składki na rzecz Beskidzkiego Związku Powiatowo – Gminnego – finansowanie usług publicznego transportu zbiorowego w wysokości 132 150,50 zł.</li> <li>Likwidacja wiat przystankowych 1 845,00 zł</li> </ol>				
	<b>wydatki majątkowe</b>	<b>0,00</b>	<b>11 000,00</b>	<b>10 195,47</b>	<b>92,69%</b>
	Zakup wiat przystankowych – skrzyżowanie ul. Rybacka i ul. Jawiszowicka oraz ul. Batalionów Chłopskich w Kaniowie oraz ul. Witosa i ul. Dworkowa w Bestwinie				
	Drogi publiczne powiatowe	2 100 000,00	1 754 812,00	1 651 230,01	94,10%
	<b>wydatki bieżące</b>	<b>0,00</b>	<b>20 000,00</b>	<b>19 996,83</b>	<b>99,98%</b>
	Zawarto porozumienie ze Starostwem Powiatowym w Bielsku-Białej w dniu 2 maja 2017 r. nr 270/2017 w sprawie powierzenia Gminie zarządzania publicznymi drogami powiatowymi, w ramach którego zostaną wykaszane pobocza dróg oraz wydatkuje się środki na utrzymanie terenów zielonych.				
	<b>wydatki majątkowe</b>	<b>2 100 000,00</b>	<b>1 734 812,00</b>	<b>1 631 233,18</b>	<b>94,03%</b>
	<ol style="list-style-type: none"> <li>W lutym 2017 roku została podpisana umowa z - konsorcjum firm DROGRÓD i REZBUD S.C. na realizację zadania Przebudowa drogi powiatowej S4471 Bestwina-Janowice-Hańców ul. Janowicka w Janowicach i w Bestwinie wraz z budową chodnika dla pieszych. Projekt współfinansowany jest ze środków EFRROW w ramach programu Rozwoju Obszarów Wiejskich. Zadanie zostało zrealizowane w wysokości 1 599 561,18 zł. Czekamy na rozliczenie środków.</li> <li>Projekt chodnika ul. Janowicka na kwotę 31 672,00 zł.</li> </ol>				
	Drogi publiczne gminne	1 869 636,37	1 592 036,37	1 536 589,80	96,52%
	<b>wydatki bieżące</b>	<b>780 500,00</b>	<b>918 000,00</b>	<b>866 835,74</b>	<b>94,43%</b>
	W ramach wydatków bieżących możemy wymienić między innymi: zakup kręgów betonowych, tablic, słupków, znaków drogowych na drogi gminne. Pokryto koszty remontów dróg gminnych na kwotę 546 715,94 zł., koszty zimowego utrzymania dróg i chodników to kwota 133 970,35 zł., koszty związane z zajęciem pasa drogowego 4 580,19 zł., ubezpieczenie dróg gminnych z tytułu OC 2 842,28 zł., Wyplacono odszkodowania za uszkodzenie pojazdów na terenie dróg gminnych w wysokości 3 427,80 zł.				
	<b>wydatki majątkowe</b>	<b>1 089 136,37</b>	<b>674 036,37</b>	<b>669 754,06</b>	<b>99,36%</b>
	<ol style="list-style-type: none"> <li>Modernizacja dróg gminnych: <ul style="list-style-type: none"> <li>ul. Zagrody 81 210,75 zł</li> <li>ul. Grobel Borowa boczna 83 417,00 zł</li> <li>ul. Kóski 118 676,55 zł</li> </ul> </li> <li>Dokumentacja projektowa dróg gminnych i chodników w kwocie 66 002,25 zł.,</li> <li>Budowa parkingu przy ul. Podzamcze w Bestwinie – 320 447,51 zł.</li> </ol>				
	Usuwanie skutków klęsk żywiołowych	0,00	180 000,00	173 245,50	96,25%
	<b>wydatki majątkowe</b>	<b>0,00</b>	<b>180 000,00</b>	<b>173 245,50</b>	<b>96,25%</b>
	Środki wykorzystano na zadanie pn.: Modernizacja drogi gminnej w Kaniowie ul. Jemioły 147 415,50 zł oraz na projekt odbudowy drogi ul. Gawlików w Kaniowie w kwocie 25 830,00 zł				

<b>700</b>	<b>Gospodarka mieszkaniowa</b>	<b>287 900,00</b>	<b>447 900,00</b>	<b>392 327,22</b>	<b>87,59%</b>
	Gospodarka gruntami i nieruchomościami	287 900,00	447 900,00	392 327,22	87,59%
	<i>wydatki bieżące</i>	<i>137 900,00</i>	<i>342 300,00</i>	<i>331 703,22</i>	<i>96,90%</i>
	<p>W ramach wydatków bieżących wyodrębnić możemy m.in.:</p> <ol style="list-style-type: none"> <li>1. Modernizacja i remont budynków komunalnych oraz ich bieżące utrzymanie 278 816,35 zł.,</li> <li>2. Ubezpieczenie budynków komunalnych 1 481,47 zł.</li> <li>3. Kwotę w wysokości 18 742,40 zł wydatkowano między innymi na: ogłoszenia prasowe w związku z przetargami, które odbyły się w 2017 roku, na operaty szacunkowe dotyczące sprzedaży nieruchomości i związanych z postępowaniami o renty planistyczne, koszty notarialne, opłaty sądowe</li> <li>4. Odszkodowania za nabyte nieruchomości z artykułu 98 ustawy GN - ul. Kwiatowa w Bestwinie, ul. Ślosarczyka w Bestwinie, ul. Okrężna w Bestwinie, ul. Ofiar Wojny w Bestwinie, ul. Brzozowa w Bestwinie, ul. Furczyka w Bestwinie, ul. Zagrodnia w Bestwinie, ul. Podzamcze w Bestwinie, ul. Miodowa w Janowicach stanowią kwotę 32 663,00 zł</li> </ol>				
	<i>wydatki majątkowe</i>	<i>150 000,00</i>	<i>105 600,00</i>	<i>60 624,00</i>	<i>57,41%</i>
	<ol style="list-style-type: none"> <li>1. Wykup nieruchomości „pod mijankę” na ul. Sikorskiego w Bestwinie na kwotę 4 380,00 zł.</li> <li>2. Wykup nieruchomości pod parking w Kaniowie 45 000,00 zł</li> <li>3. Wykup nieruchomości pod chodnik ul. Podzamcze 11 244,00 zł.</li> </ol>				
<b>710</b>	<b>Działalność usługowa</b>	<b>88 900,00</b>	<b>88 900,00</b>	<b>74 848,70</b>	<b>84,19%</b>
	Plany zagospodarowania przestrzennego	70 900,00	70 900,00	61 980,20	87,42%
	<i>wydatki bieżące</i>	<i>70 900,00</i>	<i>70 900,00</i>	<i>61 980,20</i>	<i>87,42%</i>
	<p>W ramach wydatków wyodrębnić możemy m.in.</p> <ol style="list-style-type: none"> <li>1. Za posiedzenie komisji urbanistycznej w sprawie analizy aktualności planów zagospodarowania przestrzennego i studium wydatkowano kwotę 600,00 zł.</li> <li>2. Ogłoszenie prasowe w sprawie przystąpienia do sporządzenia miejscowego planu zagospodarowania przestrzennego w sołectwie Kaniów w rejonie ul. Jawiszowickiej i Rybackiej na kwotę 1 402,20 zł</li> <li>3. Firma URBIPLAN wykonała analizę urbanistyczną na kwotę 14 883,00 zł</li> <li>4. Sporządzenie miejscowego planu zagospodarowania przestrzennego 43 250,00 zł</li> </ol>				
	Zadania z zakresu geodezji i kartografii	18 000,00	18 000,00	12 868,50	71,49%
	<i>wydatki bieżące</i>	<i>18 000,00</i>	<i>18 000,00</i>	<i>12 868,50</i>	<i>71,49%</i>
	W ramach wydatków poniesiono koszty podziału nieruchomości lokalu i działek przeznaczonych do sprzedaży i opłaty geodezyjne				
<b>750</b>	<b>Administracja publiczna</b>	<b>5 168 603,91</b>	<b>5 319 124,52</b>	<b>5 099 750,04</b>	<b>95,88%</b>
	Urzędy wojewódzkie	311 693,76	345 447,39	318 378,89	92,16%
	<i>wydatki bieżące</i>	<i>311 693,76</i>	<i>340 447,39</i>	<i>314 321,12</i>	<i>92,33%</i>
	<p>W ramach wydatków bieżących, w tym rozdziale poniesiono koszty realizacji zadań z zakresu administracji rządowej (obsługa USC, wydawanie dowodów osobistych, ewidencja działalności gospodarczej, sprawy obronności) W okresie sprawozdawczym otrzymano dotację z budżetu państwa na kwotę 122 383,92 zł.</p>				
	<i>wydatki majątkowe</i>	<i>0,00</i>	<i>5 000,00</i>	<i>4 057,77</i>	<i>81,16%</i>

Zakupiono kserokopiarke i niszczarkę				
Rady gmin	104 760,00	136 760,00	121 448,53	88,80%
<b>wydatki bieżące</b>	<b>104 760,00</b>	<b>130 760,00</b>	<b>115 901,23</b>	<b>88,64%</b>
W ramach wydatków bieżących, w tym rozdziale poniesiono koszty diet radnych oraz zakupy związane z bieżącą działalnością Biura Rady				
<b>Wydatki majątkowe</b>	<b>0,00</b>	<b>6 000,00</b>	<b>5 547,30</b>	<b>92,46%</b>
Zakupiono nagłośnienie do biura rady				
Urzędy gmin	4 582 822,31	4 588 589,29	4 421 211,98	96,35%
<b>wydatki bieżące</b>	<b>3 882 822,31</b>	<b>4 137 589,29</b>	<b>4 057 683,51</b>	<b>98,07%</b>
W ramach wydatków zrealizowano, oprócz wynagrodzeń pracowników zakupy dotyczące bieżącego funkcjonowania między innymi: zakup komputerów, materiałów biurowych, środków czystości, opłaty: pocztowe, bankowe, telekomunikacyjne, ubezpieczenia mienia, obsługę informatyczną, utrzymanie samochodu służbowego, wydatki na media: energia, gaz, woda prenumeratę czasopism i publikacji, na delegacje służbowe i ryczałty, szkolenia pracowników.				
<b>wydatki majątkowe</b>	<b>700 000,00</b>	<b>451 000,00</b>	<b>363 528,47</b>	<b>80,60%</b>
<ol style="list-style-type: none"> <li>1. W trakcie realizacji jest projekt pn.: Rozwój cyfrowych usług publicznych administracji samorządowej w Gminie Bestwina. W ramach projektu zakupiony został niezbędny sprzęt komputerowy, w 2018 roku udostępnione zostaną cyfrowe usługi publiczne skierowane do mieszkańców i przedsiębiorstw. Zadanie jest dofinansowane ze środków EFRR W 2017 wydatkowano kwotę 267 951,70 zł. na koncepcje techniczną oraz rzeczową realizację projektu</li> <li>2. Doposażono centralę telefoniczną na kwotę 6 519,00 zł.</li> <li>3. Zakupiono kserokopiarke za kwotę 4 057,77 zł</li> <li>4. Wykonano koncepcję projektową remontu budynku Pałacu Habsburgów za kwotę 85 000,00 zł.</li> </ol>				
Promocja jednostek samorządu terytorialnego	50 000,00	79 000,00	78 561,63	99,45%
<b>wydatki bieżące</b>	<b>50 000,00</b>	<b>79 000,00</b>	<b>78 561,63</b>	<b>99,45%</b>
Promowano gminę w prasie, na imprezach oraz wyjazdach sportowych. W ramach promocji wydatkowano środki na przewozy uczniów, statuetki i nagrody w ramach turniejów sportowych, konkursów i spotkań międzygminnych, m.in. dla dzieci w ramach turnieju piłki nożnej halowej, międzygminnej olimpiady przedszkolaków, meczu piłki nożnej samorządowców z reprezentacją polskich pisarzy. Promocją objęto zakup odzieży reprezentacyjnej dla Strażaków OSP na Mistrzostwa Polski w ratownictwie medycznym, stroje sportowe dla reprezentacji samorządowców Gminy Bestwina				
Pozostała działalność	119 327,84	169 327,84	160 149,01	94,58%
<b>wydatki bieżące</b>	<b>119 327,84</b>	<b>157 627,84</b>	<b>148 449,01</b>	<b>94,18%</b>
<p>Wydatki dotyczą między innymi:</p> <ol style="list-style-type: none"> <li>1. Wyплаты prowizji inkasentom podatków w wysokości 21 162,00 zł oraz kosztów doręczenia nakazów płatniczych w wysokości 19 034,60 zł.</li> <li>2. Odpis na fundusz świadczeń socjalnych dla emerytów w wysokości 1 976,10 zł</li> <li>3. Poniesiono koszty składki członkowskiej w Stowarzyszeniu Gmin Górniczych 6 900,00 zł, Lokalna Grupa Działania – Ziemia Bielska 16 780,50 zł., Lokalna Grupa Rybacka – Bielska Kraina 12 000,00 zł., śląski Związek Gmin i Powiatów 1 195,00 zł.</li> <li>4. Dofinansowanie w wysokości 18 300,00 zł. poniesiono na rzecz Związku Powiatowo – Gminnego</li> </ol>				

	5. Inne wydatki związane z działalnością gminy dotyczące uroczystości gminnych i wyjazdowych (m.in. Janowicki Rajd Rowerowy, konkurs muzyki gospel, międzygminny turniej piłki nożnej, gra terenowa młodzieży szkolnej, gminy dzień strażaka, )				
	6. Dotacja dla Beskidzkiego Związku Narciarstwa na kwotę 9 000,00 zł.				
	<b>wydatki majątkowe</b>	<b>0,00</b>	<b>11 700,00</b>	<b>11 700,00</b>	<b>100,00%</b>
	Dofinansowanie w wysokości 11 700,00 zł poniesiono na wydatki majątkowe na rzecz Związku Powiatowo-Gminnego				
<b>751</b>	<b>Urzędy naczelnych organów władzy państwowej, kontroli i ochrony prawa oraz sądownictwa</b>	<b>2 400,00</b>	<b>2 624,00</b>	<b>2 400,00</b>	<b>91,46%</b>
	Urzędy naczelnych organów władzy państwowej, kontroli i ochrony prawa	2 400,00	2 400,00	2 400,00	100,00%
	<b>wydatki bieżące</b>	<b>2 400,00</b>	<b>2 400,00</b>	<b>2 400,00</b>	<b>100,00%</b>
	W rozdziale tym poniesiono koszty prowadzenia stałego rejestru wyborców w gminie. W okresie sprawozdawczym otrzymano dotację z budżetu państwa na kwotę 2 400,00 zł				
	Wybory do rad gmin, rad powiatów i sejmików województw, wybory wójtów, burmistrzów i prezydentów miast oraz referenda gminne, powiatowe i wojewódzkie	0,00	224,00	0,00	
	<b>wydatki bieżące</b>	<b>0,00</b>	<b>224,00</b>	<b>0,00</b>	
	Otrzymano dotację z Krajowego Biura Wyborczego w wysokości 224,00 zł na niszczenie dokumentów. Zadanie nie zostało rozliczone, dotacja została zwrócona.				
<b>752</b>	<b>Obrona narodowa</b>	<b>300,00</b>	<b>300,00</b>	<b>300,00</b>	<b>100,00%</b>
	Pozostałe wydatki obronne	300,00	300,00	300,00	100,00%
	<b>wydatki bieżące</b>	<b>300,00</b>	<b>300,00</b>	<b>300,00</b>	<b>100,00%</b>
	Środki zostały przeznaczone na przeprowadzenie szkoleń z zakresu obronności. Na zadanie gmina otrzymała dotację od Wojewody Śląskiego w wysokości 300,00 zł.				
<b>754</b>	<b>Bezpieczeństwo publiczne i ochrona przeciwpożarowa</b>	<b>150 000,00</b>	<b>592 000,34</b>	<b>589 201,06</b>	<b>99,53%</b>
	Ochotnicze straże pożarne	150 000,00	592 000,34	589 201,06	99,53%
	<b>wydatki bieżące</b>	<b>150 000,00</b>	<b>153 200,34</b>	<b>152 272,73</b>	<b>99,39%</b>
	Środki wykorzystano na bieżące utrzymanie gotowości bojowej jednostek OSP w tym na: wynagrodzenia dla konserwatorów sprzętu pożarniczego, badania lekarskie, zakup paliwa, części zamiennych, media, remonty budynków, samochodów i sprzętu gaśniczego. W skład wydatków wchodzi umowy – zlecenia i zakup usług zdrowotnych umowy – zlecenia dla kierowców to kwota 22 923,40 zł ubezpieczenia samochodów i członków OSP 13 261,25 zł badania członków OSP 6 742,00 zł OSP Bestwina wykorzystano 21 240,94 zł OSP Bestwinka wykorzystano 22 325,98 zł OSP Kaniów wykorzystano 35 201,03 zł. OSP Janowice wykorzystano 30 578,13 zł				
	<b>wydatki majątkowe</b>	<b>0,00</b>	<b>438 800,00</b>	<b>436 928,33</b>	<b>99,57%</b>

	<p>1. Wydatki majątkowe na pomoc finansową w formie dotacji celowej z przeznaczeniem na dofinansowanie do zakupu specjalistycznego ciężkiego samochodu ratowniczo - gaśniczego w wysokości 300 000,00 zł., w dniu 23 czerwca 2017 r. została podpisana umowa nr 2/FN/2017 pomiędzy Gminą Bestwina a OSP w Kaniowie. Środki zostały rozliczone</p> <p>2. Budowa magazynu przeciwpowodziowego. Umowę na realizację zadania podpisano w dniu 5.05.2017 roku z firmą BUD MEL. Zadanie zostało zrealizowane. Koszt budowy wyniósł 136 928,33 zł..</p>				
<b>757</b>	<b>Obsługa długu publicznego</b>	<b>300 000,00</b>	<b>300 000,00</b>	<b>233 219,79</b>	<b>77,74%</b>
	Obsługa papierów wartościowych, kredytów i pożyczek jednostek samorządu terytorialnego	300 000,00	300 000,00	233 219,79	77,74%
	<i>wydatki bieżące</i>	<i>300 000,00</i>	<i>300 000,00</i>	<i>233 219,79</i>	<i>77,74%</i>
	W rozdziale tym realizuje się wydatki dotyczące spłat odsetek od zaciągniętych kredytów i pożyczek zgodnie z harmonogramem spłat.				
<b>758</b>	<b>Różne rozliczenia</b>	<b>400 000,00</b>	<b>166 717,00</b>	<b>0,00</b>	
	Rezerwy ogólne i celowe	400 000,00	166 717,00	0,00	
	<i>wydatki bieżące</i>	<i>400 000,00</i>	<i>166 717,00</i>	<i>0,00</i>	
	<p>Zaplanowane w budżecie w 2017 roku</p> <ul style="list-style-type: none"> <li>- rezerwa ogólna w wysokości 65 000,00 zł. oraz</li> <li>- rezerwa na dofinansowanie zadań z zakresu zarządzania kryzysowego w kwocie 85 000,00 zł.</li> </ul> <p>nie zostały rozdysponowane.</p> <p>Rezerwa celowa na wydatki w oświacie została rozdysponowana w wysokości 233 283,00 zł.</p> <ul style="list-style-type: none"> <li>- Zarządzeniem nr 56/2017 z dnia 28.06.2017 r. Wójta Gminy Bestwina rozdysponowano rezerwę celowe na wydatki w oświacie w wysokości 120 000,00 zł.</li> <li>- Zarządzeniem nr 114/2017 z dnia 03.11.2017 r. Wójta Gminy Bestwina rozdysponowano rezerwę na wydatki w oświacie w wysokości 113 283,00 zł.</li> </ul>				
<b>801</b>	<b>Oświata i wychowanie</b>	<b>16 158 741,46</b>	<b>19 152 998,86</b>	<b>17 162 227,64</b>	<b>89,61%</b>
	Szkoły podstawowe	8 553 551,23	9 566 835,48	9 149 764,22	95,64%
	<i>wydatki bieżące</i>	<i>6 287 932,23</i>	<i>7 251 216,48</i>	<i>6 959 007,45</i>	<i>95,97%</i>
	<p>Do Szkół podstawowych na terenie Gminy Bestwina w roku 2017 uczęszczało 840 uczniów</p> <p>Subwencja oświatowa przekazana z Ministerstwa Finansów w wysokości 9 246 598,00 zł w przeznaczona jest w 96,28% na wynagrodzenia.</p> <p>Z budżetu Wojewody Śląskiego przekazana została dotacja na zakup książek, podręczników i materiałów edukacyjnych w 2017 roku wykorzystano dotacje w wysokości 110 002,35 zł</p> <p>W ramach realizacji własnych zadań bieżących w 2017 roku z budżetu państwa zostały przekazane środki na zakup tablic interaktywnych do wszystkich zespołów szkolo-przedszkolnych na terenie gminy. Wykorzystano przekazane środki w wysokości 56 000,00 zł.</p> <p>W ramach realizacji własnych zadań bieżących w 2017 roku z budżetu państwa zostały przekazane środki na zakup wyposażenia w gabinetach profilaktyki zdrowotnej w placówkach oświatowych. Wykorzystano przekazane środki w wysokości 14 396,45 zł.</p>				

<p>W ramach wydatków bieżących wyodrębnić możemy:</p> <ol style="list-style-type: none"> <li>1. Wynagrodzenia pracowników, zakupy dotyczące bieżącego funkcjonowania między innymi: materiałów biurowych, środków czystości, opłaty: pocztowe, bankowe, telekomunikacyjne, ubezpieczenia mienia, obsługę informatyczną, wydatki na media: energia, gaz, woda prenumeratę czasopism i publikacji, na delegacje służbowe, szkolenia pracowników.</li> <li>2. Wydatki na dodatki socjalne dla nauczycieli wynikające z karty nauczyciela tj. dodatek wiejski i mieszkaniowy wyniosły 276 563,68 zł,</li> <li>3. Obligatoryjny odpis na ZFŚS dla nauczycieli i pracowników obsługi wynosi 245 767,56 zł.</li> <li>4. Wydatki bieżące na realizację programów finansowanych ze środków zewnętrznych - w listopadzie 2017 r. została podpisana umowa o dofinansowanie projektu współfinansowanego ze środków EFS w ramach RPO Województwa Śląskiego pn.: „Umiem więcej i mogę więcej. Podniesienie kompetencji kluczowych uczniów w Gminie Bestwina” – zadanie w trakcie realizacji. W 2017 r. zostało wykonane w kwocie 33 086,27 zł., w ramach kwoty wyodrębnić możemy: koszty wynagrodzenia nauczycieli za zrealizowane zajęcia w ramach projektu, zakupy materiałów papierniczych, koszty promocji, koszty zarządzania projektem.</li> </ol>				
<b>wydatki majątkowe</b>	<b>2 265 619,00</b>	<b>2 315 619,00</b>	<b>2 190 766,77</b>	<b>94,61%</b>
<ol style="list-style-type: none"> <li>1. Termomodernizacja budynku Szkoły Podstawowej w Bestwince – W kwietniu 2017 roku podpisano umowę na dofinansowanie projektu. W czerwcu 2017 r. podpisano umowę na realizację zadania z firmą AKCES z Czechowic-Dziedzic . Prace rozpoczęły się w czerwcu 2017 ich zakończenie planowane jest na II kwartał 2018r.</li> <li>2. Doposażono plac zabaw przy ZSP w Bestwinie na kwotę 10 371,36 zł.</li> </ol>				
Przedszkola	3 582 676,04	5 271 612,56	3 863 766,47	73,29%
<b>wydatki bieżące</b>	<b>3 482 676,04</b>	<b>3 793 605,46</b>	<b>3 681 413,66</b>	<b>97,04%</b>
<p>Do przedszkoli w roku 2017 uczęszcza 442 dzieci w tym 312 rocznik 2,5 do 5 lat na które otrzymano dotacje z Ministerstwa Finansów. Dotację wykorzystano w wysokości 378 038,36 zł. Dotację przeznaczono na wydatki bieżące w przedszkolach np. zakupiono pomoce dydaktyczne, uzupełniono sprzęt w stołówkach i salach lekcyjnych, realizowano dodatkowe zajęcia rehabilitacyjne z niepełnosprawnymi dziećmi oraz zajęcia artystyczne.</p> <p>W ramach wydatków wyodrębnić możemy:</p> <ol style="list-style-type: none"> <li>1. Wydatki w wysokości 202 526,19 zł obejmują koszty dotacji dotyczących dzieci uczęszczających do niepublicznych przedszkoli w innych gminach Bielsko-Biała, Czechowice – Dziedzice, Wilamowice.</li> <li>2. Wynagrodzenia pracowników, zakupy dotyczące bieżącego funkcjonowania między innymi: materiałów biurowych, środków czystości, opłaty: pocztowe, bankowe, telekomunikacyjne, ubezpieczenia mienia, obsługę informatyczną, wydatki na media: energia, gaz, wodę, prenumeratę czasopism i publikacji, na delegacje służbowe, szkolenia pracowników.</li> <li>3. Zrealizowano wydatki wynikające z karty nauczyciela: 126 599,07 zł., oraz 126 103,79 zł – ZFŚS</li> </ol>				
<b>wydatki majątkowe</b>	<b>100 000,00</b>	<b>1 478 007,10</b>	<b>182 352,81</b>	<b>12,34%</b>
<ol style="list-style-type: none"> <li>1. Zadanie inwestycyjne pn. Termomodernizacja Przedszkola publicznego w Bestwinie – przygotowano i złożono wnioski na dofinansowanie inwestycji ze środków EFRR. Wniosek znajduje się na etapie oceny formalnej. Wydatkowano kwotę 18 000,00 zł na analizę wykonania projektu termomodernizacji.</li> <li>2. Wykonanie dokumentacji projektowej dla budynku Przedszkola w Janowicach zostało wykonane w wysokości 62 114,99 zł.</li> <li>3. Modernizacja ogrodzenia przy przedszkolu w Janowicach 30 873,00 zł.</li> </ol>				



	4. Plac zabaw przy przedszkolu w Janowicach 33 178,08 zł.				
	5. Termomodernizacja przedszkola w Bestwince to kwota 38 186,74 zł.				
	Gimnazja	2 390 290,40	2 483 303,34	2 470 163,02	99,47%
	<b>wydatki bieżące</b>	<b>2 390 290,40</b>	<b>2 483 303,34</b>	<b>2 470 163,02</b>	<b>99,47%</b>
	<p>Do Gimnazjów na terenie Gminy Bestwina w roku 2017 uczęszczało 191 uczniów.</p> <p>Z budżetu Wojewody Śląskiego przekazana została dotacja na zakup książek, podręczników i materiałów edukacyjnych w 2017 roku wykorzystano dotacje w wysokości 29 471,57 zł</p> <p>W ramach wydatków bieżących wyodrębnić możemy:</p> <p>1. Wynagrodzenia pracowników, zakupy dotyczące bieżącego funkcjonowania między innymi: materiałów biurowych, środków czystości, opłaty: pocztowe, bankowe, telekomunikacyjne, ubezpieczenia mienia, obsługę informatyczną, wydatki na media: energia, gaz, woda prenumeratę czasopism i publikacji, na delegacje służbowe, szkolenia pracowników.</p> <p>2. Wydatki na dodatki socjalne dla nauczycieli wynikające z karty nauczyciela tj. dodatek wiejski i mieszkaniowy wyniosły 117 013,67 zł</p> <p>3. Obligatoryjny odpis na ZFSS dla nauczycieli i pracowników obsługi wynosi 91 005,16 zł</p>				
	Dowożenie uczniów do szkół	250 000,00	250 000,00	178 999,74	71,60%
	<b>wydatki bieżące</b>	<b>250 000,00</b>	<b>250 000,00</b>	<b>178 999,74</b>	<b>71,60%</b>
	<p>W ramach wydatków bieżących zakupiono bilety miesięczne dla 19 uczniów zgodnie z ustawą o systemie oświaty na kwotę 7 221,00 zł. oraz poniesiono wydatki na dojazdy 20 dzieci niepełnosprawnych do szkół specjalnych w Czechowicach, Rudołtowicach, Bielsku i Pszczynie na kwotę 154 449,96 zł. Dzieci dowozi firma MAR-BUS. Kwota 17 328,78 zł. stanowi zwrot kosztów dojazdu wypłacanych rodzicom 6 dzieci niepełnosprawnych.</p>				
	Dokształcanie i doskonalenie nauczycieli	57 905,00	57 905,00	55 711,46	96,21%
	<b>wydatki bieżące</b>	<b>57 905,00</b>	<b>57 905,00</b>	<b>55 711,46</b>	<b>96,21%</b>
	<p>Zgodnie z ustawą Kartą Nauczyciela jednostka samorządu terytorialnego zobowiązana jest do wyodrębnienia 1% z planowanych wydatków na wynagrodzenia na dokształcanie i doskonalenie zawodowe nauczycieli. W 2017 roku z tej formy dofinansowania skorzystało 21 nauczycieli</p>				
	Stołówki szkolne	891 963,48	1 085 604,82	1 013 765,27	93,38%
	<b>wydatki bieżące</b>	<b>891 963,48</b>	<b>1 085 604,82</b>	<b>1 013 765,27</b>	<b>93,38%</b>
	<p>W ZSP na terenie Gminy funkcjonują 4 stołówki szkolne i dwie kuchnie. W ramach wydatków wyodrębnia się wynagrodzenia obsługi, zakup środków czystości i sprzętu.</p> <p>W 2017 r. z żywienia skorzystało ogółem 1089 uczniów.</p> <p>Od września 2017 roku stołówki ZSP w Bestwince, ZSP w Janowicach i ZSP w Kaniowie obsługuje firma CATERMED SA z Krakowa, która wygrała przetarg na dostawę obiadów dla dzieci. W 2017 roku koszt dostawy obiadów zamknął się w kwocie 161 873,84 zł. Przygotowanie śniadań i podwieczorków dla dzieci przedszkolnych odbywać się będzie w zakresie działania stołówek ZSP</p>				
	Realizacja zadań wymagających stosowania specjalnej organizacji nauki i metod pracy dla dzieci w przedszkolach, oddziałach przedszkolnych w szkołach				

	podstawowych i innych formach wychowania przedszkolnego	87 417,00	87 417,00	87 336,96	99,91%
	<b>wydatki bieżące</b>	<b>87 417,00</b>	<b>87 417,00</b>	<b>87 336,96</b>	<b>99,91%</b>
<p>Ministerstwo Finansów w ramach przekazanej subwencji wyodrębniło rozdziały klasyfikacji budżetowej na specjalną organizację nauki i metod pracy. Kształceniem specjalnym obejmuje się dzieci i młodzież niepełnosprawne oraz niedostosowane społecznie, które zgodnie z indywidualnymi potrzebami rozwojowymi i edukacyjnymi wymagają kształcenia specjalnego. Opieką w przedszkolach objętych jest 9 dzieci ze stopniem niepełnosprawności.</p> <p>Ze środków budżetu państwa otrzymano dotacje. Dotację wykorzystano w wysokości 11 879,34 zł. Dotację przeznaczono na wydatki bieżące w przedszkolach np. zakupiono pomoce dydaktyczne, uzupełniono sprzęt w stołówkach i salach lekcyjnych, realizowano dodatkowe zajęcia rehabilitacyjne z niepełnosprawnymi dziećmi oraz zajęcia artystyczne.</p>					
	Realizacja zadań wymagających stosowania specjalnej organizacji nauki i metod pracy dla dzieci i młodzieży w szkołach podstawowych, gimnazjach, liceach profilowanych i szkołach zawodowych oraz szkołach artystycznych	261 741,00	264 623,35	257 603,19	97,35%
	<b>wydatki bieżące</b>	<b>261 741,00</b>	<b>264 623,35</b>	<b>257 603,19</b>	<b>97,35%</b>
<p>Ministerstwo Finansów w ramach przekazanej subwencji wyodrębniło rozdziały klasyfikacji budżetowej na specjalną organizację nauki i metod pracy. Kształceniem specjalnym obejmuje się dzieci i młodzież niepełnosprawne oraz niedostosowane społecznie, które zgodnie z indywidualnymi potrzebami rozwojowymi i edukacyjnymi wymagają kształcenia specjalnego. Łącznie do szkół podstawowych i gimnazjów uczęszcza 24 dzieci ze stopniem niepełnosprawności.</p> <p>Z budżetu Wojewody Śląskiego przekazana została dotacja na zakup książek, podręczników i materiałów edukacyjnych w 2017 roku wykorzystano dotacje w wysokości 1 441,01 zł</p>					
	Pozostała działalność	88 197,31	85 697,31	85 117,31	99,32%
	<b>wydatki bieżące</b>	<b>88 197,31</b>	<b>85 697,31</b>	<b>85 117,31</b>	<b>99,32%</b>
Wydatki obejmują odpis na ZFSS dla emerytów – byłych pracowników szkół					
<b>851</b>	<b>Ochrona zdrowia</b>	<b>143 200,00</b>	<b>174 109,71</b>	<b>168 275,19</b>	<b>96,65%</b>
	Lecznictwo ambulatoryjne	0,00	30 000,00	30 000,00	100,00%
	<b>wydatki majątkowe</b>	<b>0,00</b>	<b>30 000,00</b>	<b>30 000,00</b>	<b>100,00%</b>
Zakupiono analizator biochemiczny dla laboratorium SP ZOZ w Bestwinie					
	Programy polityki zdrowotnej	60 000,00	30 000,00	26 250,00	87,50%
	<b>wydatki bieżące</b>	<b>60 000,00</b>	<b>30 000,00</b>	<b>26 250,00</b>	<b>87,50%</b>
Uchwałą Nr XVI/118/2016 z dnia 25.04.2016 przyjęto do realizacji wieloletni program profilaktyki zdrowotnej na lata 2016-2018 pn. Program profilaktyki zakażeń pneumokokowych wśród dzieci w poparciu o szczepienia przeciwko pneumokokom w Gminie Bestwina. Zakupiono 105 szczepionek w 2017 roku					
	Zwalczanie narkomanii	4 000,00	10 000,00	9 841,00	98,41%
	<b>wydatki bieżące</b>	<b>4 000,00</b>	<b>10 000,00</b>	<b>9 841,00</b>	<b>98,41%</b>
Zaplanowane wydatki w rozdziale realizacja Gminnego Programu Rozwiązywania Problemów Alkoholowych oraz zwalczania narkomanii – prowadzenie profilaktyki i działalności informacyjno – edukacyjnej w zakresie zwalczania					

	narkomanii. W ramach wydatków poniesiono koszt w ramach umowy o dzieło za wykonanie opracowania i przeprowadzenia konferencji szkoleniowo – metodycznej: środowisko społeczno - wychowawcze wobec zagrożeń cyberprzestrzeni i świata wirtualnego dla nauczycieli i rodziców oraz warsztaty dla uczniów				
	Przeciwdziałanie alkoholizmowi	73 826,00	98 662,71	96 737,19	98,05%
	<b>wydatki bieżące</b>	<b>73 826,00</b>	<b>98 662,71</b>	<b>96 737,19</b>	<b>98,05%</b>
	Wykonanie wydatków w rozdziale to realizacja Gminnego Programu Rozwiązywania Problemów Alkoholowych oraz zwalczania narkomanii – prowadzenie profilaktyki i działalności informacyjno – edukacyjnej w zakresie przeciwdziałania alkoholizmowi. Wydatki obejmują tak jak w latach poprzednich: koszty funkcjonowania punktu konsultacyjno - informacyjnego zlokalizowanego w budynku CKSiR, pracę Zespołu Interdyscyplinarnego ds. przeciwdziałania przemocy w rodzinie, częściowe finansowanie wyjazdowych sesji terapeutycznych dla osób uzależnionych i współuzależnionych, szkolenia. W obszarze edukacji dla dzieci i młodzieży zostały zorganizowane zajęcia i realizowane są również programy profilaktyczne. Wydatki obejmują koszty współpracy z Organizacjami i Stowarzyszeniami z terenu naszej gminy. Praca wychowawcza z dziećmi i młodzieżą uwzględnia ich zainteresowania, potrzeby i oczekiwania (rozwijania umiejętności manualnych, wyzwalanie ekspresji ruchowej, zwiększenie sprawności fizycznej i zajęcia kulinarne).				
	Izby wytrzeźwień	5 174,00	5 174,00	5 174,00	100,00%
	<b>wydatki bieżące</b>	<b>5 174,00</b>	<b>5 174,00</b>	<b>5 174,00</b>	<b>100,00%</b>
	Dotacja dla Gminy Bielsko – Biała dla Ośrodka Przeciwdziałania Problemom Alkoholowym				
	Pozostała działalność	200,00	273,00	273,00	100,00%
	<b>wydatki bieżące</b>	<b>200,00</b>	<b>273,00</b>	<b>273,00</b>	<b>100,00%</b>
	Zadanie zlecone – finansowanie kosztów wydawania decyzji przez gminy w sprawach świadczeniobiorców innych niż ubezpieczeni, zgodnie z art. 7 ust. 4 ustawy o świadczeniach opieki zdrowotnej finansowanych ze środków publicznych				
<b>852</b>	<b>Pomoc społeczna</b>	<b>1 271 503,25</b>	<b>1 379 261,40</b>	<b>1 251 953,22</b>	<b>90,77%</b>
	Domy pomocy społecznej	260 000,00	237 800,00	214 877,48	90,36%
	<b>wydatki bieżące</b>	<b>260 000,00</b>	<b>237 800,00</b>	<b>214 877,48</b>	<b>90,36%</b>
	Zadanie własne gminy. Wydatki związane z kosztami pobytu 9 mieszkańców naszej Gminy w Domach Pomocy Społecznej.				
	Zadania w zakresie przeciwdziałania przemocy w rodzinie	2 000,00	2 000,00	2 000,00	100,00%
	<b>wydatki bieżące</b>	<b>2 000,00</b>	<b>2 000,00</b>	<b>2 000,00</b>	<b>100,00%</b>
	W rozdziale realizowane są zadania zawarte w Gminnym Programie Profilaktyki i Przeciwdziałania Alkoholizmowi obejmują działania na rzecz przeciwdziałania przemocy w rodzinie – umowa o dzieło za wykonanie opracowania i przeprowadzenia konferencji szkoleniowo – metodycznej: środowisko społeczno - wychowawcze wobec zagrożeń cyberprzestrzeni i świata wirtualnego dla nauczycieli i rodziców oraz warsztaty dla uczniów				
	Składki na ubezpieczenia zdrowotne opłacane za osoby pobierające niektóre świadczenia z pomocy społecznej, niektóre świadczenia rodzinne oraz za osoby uczestniczące w zajęciach w centrum integracji społecznej	16 364,00	20 096,00	18 545,63	92,29%
	<b>wydatki bieżące</b>	<b>16 364,00</b>	<b>20 096,00</b>	<b>18 545,63</b>	<b>92,29%</b>
	Opłacanie składek na ubezpieczenia zdrowotne od zasiłków stałych oraz świadczeń opiekuńczych.				

	Zasiłki i pomoc w naturze oraz składki na ubezpieczenia emerytalne i rentowe	149 412,00	157 750,00	144 549,29	91,63%
	<b>wydatki bieżące</b>	<b>149 412,00</b>	<b>157 750,00</b>	<b>144 549,29</b>	<b>91,63%</b>
W ramach wydatków wypłacane są zasiłki i pomoc w naturze dla osób objętych opieką i pomocą GOPS. Z pomocy skorzystało 113 osób.					
	Dodatki mieszkaniowe	5 500,00	5 872,20	1 800,53	30,66%
	<b>wydatki bieżące</b>	<b>5 500,00</b>	<b>5 872,20</b>	<b>1 800,53</b>	<b>30,66%</b>
Wydatki obejmują wypłatę dodatków mieszkaniowych i energetycznych					
	Zasiłki stałe	69 001,00	125 433,00	124 203,38	99,02%
	<b>wydatki bieżące</b>	<b>69 001,00</b>	<b>125 433,00</b>	<b>124 203,38</b>	<b>99,02%</b>
Wypłata zasiłków stałych dla osób uprawnionych – pomocą objętych jest 29 osób.					
	Ośrodki pomocy społecznej	562 380,00	572 429,00	507 699,66	88,69%
	<b>wydatki bieżące</b>	<b>562 380,00</b>	<b>572 429,00</b>	<b>507 699,66</b>	<b>88,69%</b>
W ramach wydatków zrealizowano oprócz wynagrodzeń pracowników GOPS zakupy dotyczące bieżącego funkcjonowania między innymi: zakup materiałów biurowych, środków czystości, opłaty: pocztowe, telekomunikacyjne, obsługę informatyczną, wydatki na media: energia, gaz, wodę, prenumeratę czasopism i publikacji, na delegacje służbowe i ryczałty, szkolenia pracowników					
	Jednostki specjalistycznego poradnictwa, mieszkania chronione i ośrodki interwencji kryzysowej	0,00	9 000,00	0,00	
	<b>wydatki bieżące</b>	<b>0,00</b>	<b>9 000,00</b>	<b>0,00</b>	
Dotacja celowa z budżetu na finansowanie lub dofinansowanie zadań zleconych do realizacji stowarzyszeniom - na realizację zadania mieszkania chronione. Dotacja nie została wykorzystana					
	Usługi opiekuńcze i specjalistyczne usługi opiekuńcze	30 000,00	51 000,00	42 095,00	82,54%
	<b>wydatki bieżące</b>	<b>30 000,00</b>	<b>51 000,00</b>	<b>42 095,00</b>	<b>82,54%</b>
Wydatki obejmują zadania zlecone w zakresie usług specjalistycznych dla osób zaburzonych intelektualnie oraz zadania własne w zakresie usług opiekuńczych dla osób wymagających opieki osób drugich. Z usług opiekuńczych korzysta 6 osób a pomocą w zakresie specjalistycznych usług opiekuńczych dla osób zaburzonych psychicznie objęte są 3 rodziny					
	Pomoc w zakresie dożywiania	38 840,00	50 400,00	48 761,05	96,75%
	<b>wydatki bieżące</b>	<b>38 840,00</b>	<b>50 400,00</b>	<b>48 761,05</b>	<b>96,75%</b>
W ramach wydatków wyodrębnić możemy wydatki na dożywianie dzieci w szkołach – pomocą objętych jest 75 dzieci oraz wypłacane są zasiłki na zakup posiłków - pomocą objęte są 82 osoby					
	Pozostała działalność	138 006,25	147 481,20	147 421,20	99,96%
	<b>wydatki bieżące</b>	<b>138 006,25</b>	<b>147 481,20</b>	<b>147 421,20</b>	<b>99,96%</b>
Wydatki obejmują pokrycie kosztu jednego pogrzebu oraz wydatki związane z realizacją projektu realizowanego w partnerstwie w ramach RPO Województwa śląskiego „Powiat Bielski – Partnerstwo, Integracja, Aktywizacja”					
<b>854</b>	<b>Edukacyjna opieka wychowawcza</b>	<b>876 846,18</b>	<b>919 163,33</b>	<b>908 816,31</b>	<b>98,87%</b>
	Świetlice szkolne	823 907,18	842 106,33	841 083,22	99,88%
	<b>wydatki bieżące</b>	<b>823 907,18</b>	<b>842 106,33</b>	<b>841 083,22</b>	<b>99,88%</b>

	Z opieki w świetlicach szkolnych codziennie korzysta 485 uczniów. W ZSP Bestwina 169 uczniów, w ZSP Bestwinka 125 uczniów, w ZSP Janowicach 61 uczniów, w ZSP Kaniów 130 uczniów Wydatki bieżące obejmują wynagrodzenia nauczycieli, dodatki wiejskie i mieszkaniowe oraz odpis na ZFŚS				
	Kolonie i obozy oraz inne formy wypoczynku dzieci i młodzieży szkolnej, a także szkolenia młodzieży	35 000,00	35 000,00	35 000,00	100,00%
	<b>wydatki bieżące</b>	<b>35 000,00</b>	<b>35 000,00</b>	<b>35 000,00</b>	<b>100,00%</b>
	Dotacje celowe z budżetu na finansowanie lub dofinansowanie zadań zleconych do realizacji pozostałym jednostkom niezaliczanym do sektora finansów publicznych. - dla Stowarzyszenia na Rzecz Osób z Upośledzeniem umysłowym RAZEM na zadanie: integracyjny piknik sportowy w wysokości 2 000,00 zł., - dla UKS THE BEST na zadanie organizacja obozu sportowo rekreacyjnego dla dzieci i młodzieży w wysokości 5 000,00 zł., - dla ZHP na zadanie pionierzy nieznanego łądu harcerski wędrowny obóz zagraniczny w wysokości 5 000,00 zł., - dla UKS SET KANIÓW na zadanie Mistrzostwa Polski Juniorów w Kajak Polo w wysokości 7 000,00 zł., - dla UKS WOJOWNIK na zadanie obóz sportowy dotacja w wysokości 7 000,00 zł.				
	Pomoc materialna dla uczniów	8 000,00	32 118,00	31 158,09	97,01%
	<b>wydatki bieżące</b>	<b>8 000,00</b>	<b>32 118,00</b>	<b>31 158,09</b>	<b>97,01%</b>
	Zadanie realizuje GOPS w zakresie wypłaty stypendiów szkolnych o charakterze materialnym oraz zasiłków szkolnych z tytułu zdarzenia losowego dla uczniów. Stypendia szkolne otrzymało 30 osób a zasiłek szkolny 8 osób.				
	Dokształcanie i doskonalenie nauczycieli	9 939,00	9 939,00	1 575,00	15,85%
	<b>wydatki bieżące</b>	<b>9 939,00</b>	<b>9 939,00</b>	<b>1 575,00</b>	<b>15,85%</b>
	Zgodnie z ustawą Kartą Nauczyciela jednostka samorządu terytorialnego zobowiązana jest do wyodrębnienia 1% z planowanych wydatków na wynagrodzenia na dokształcanie i doskonalenie zawodowe nauczycieli świetlicy. W 2017 roku z tej formy dofinansowania skorzystała Rada Pedagogiczna w Bestwinie.				
<b>855</b>	<b>Rodzina</b>	<b>6 754 044,00</b>	<b>9 141 272,00</b>	<b>8 946 328,48</b>	<b>97,87%</b>
	Świadczenia wychowawcze	4 613 577,00	6 601 700,00	6 586 066,38	99,76%
	<b>wydatki bieżące</b>	<b>4 613 577,00</b>	<b>6 601 700,00</b>	<b>6 586 066,38</b>	<b>99,76%</b>
	W ramach wydatków wypłacane są świadczenia wychowawcze – program rodzina 500+. Do świadczenia uprawnionych jest 1137 dzieci. W ramach wydatków bieżących opłacane jest wynagrodzenie pracownika oraz wydatki na bieżące utrzymanie.				
	Świadczenia rodzinne, świadczenia z funduszu alimentacyjnego oraz składki na ubezpieczenia emerytalne i rentowe z ubezpieczenia społecznego	2 066 467,00	2 451 986,00	2 275 815,52	92,82%
	<b>wydatki bieżące</b>	<b>2 066 467,00</b>	<b>2 451 986,00</b>	<b>2 275 815,52</b>	<b>92,82%</b>
	W ramach wydatków wypłacane są zasiłki rodzinne z dodatkami, świadczenia pielęgnacyjne, zasiłki pielęgnacyjne, jednorazowa zapomoga z tytułu urodzenia się dziecka, fundusz alimentacyjny, specjalny zasiłek opiekuńczy i świadczenia rodzicielskie oraz opłacane są składki na ubezpieczenie społeczne. Z zasiłku rodzinnego wraz z dodatkami				


	korzysta 345 rodzin, ze świadczeń opiekuńczych 25 rodzin, zasiłek pielęgnacyjny otrzymuje 188 osób, fundusz alimentacyjny pobiera 20 rodzin, wypłacono jednorazową zapomogę z tytułu urodzenia dziecka dla 102 rodzin.				
	Karta Dużej Rodziny	0,00	426,00	345,72	81,15%
	<i>wydatki bieżące</i>	<i>0,00</i>	<i>426,00</i>	<i>345,72</i>	<i>81,15%</i>
	Złożono 25 wniosków o wydanie Karty Dużej Rodziny dla nowych rodzin, 2 wnioski o wydanie KDR dla nowego członka rodziny i 2 wnioski o przedłużenie ważności KDR.				
	Wspieranie rodziny	66 000,00	58 560,00	56 510,86	96,50%
	<i>wydatki bieżące</i>	<i>66 000,00</i>	<i>58 560,00</i>	<i>56 510,86</i>	<i>96,50%</i>
	Zadanie własne gminy. Koszty związane z zatrudnieniem asystenta rodziny, który realizuje zadania zgodnie z ustawą o wspieraniu rodziny i systemie pieczy zastępczej. Usługami asystenta objęte są 3 rodziny na podstawie postanowień sądu. W rozdziale realizowane są zadania zawarte w Gminnym Programie Profilaktyki i Przeciwdziałania Alkoholizmowi obejmują działania na rzecz wspierania rodziny poprzez organizowanie wyjazdów dla dzieci z rodzin dysfunkcyjnych (rodziny niewydolne wychowawczo, rodziny rozbite, rodziny borykające się z kłopotami finansowymi – bezrobocie, itp.) oraz zajęcia wyrównawczo kompensacyjne z elementami socjoterapii.				
	Rodziny zastępcze	8 000,00	8 000,00	6 990,00	87,38%
	<i>wydatki bieżące</i>	<i>8 000,00</i>	<i>8 000,00</i>	<i>6 990,00</i>	<i>87,38%</i>
	Na terenie Gminy Bestwina przebywa dwoje dzieci w rodzinie zastępczej za które gmina ponosi wydatki zgodnie z ustawą o wspieraniu rodziny i systemie pieczy zastępczej				
	Pozostała działalność	0,00	20 600,00	20 600,00	100,00%
	<i>wydatki bieżące</i>	<i>0,00</i>	<i>20 600,00</i>	<i>20 600,00</i>	<i>100,00%</i>
	W ramach wydatków realizowana jest wypłata świadczenia „za życiem” oraz koszty bieżące. Świadczenie wypłacono na 6 dzieci.				
<b>900</b>	<b>Gospodarka komunalna i ochrona środowiska</b>	<b>2 220 500,00</b>	<b>2 502 500,00</b>	<b>2 271 409,71</b>	<b>90,77%</b>
	Gospodarka ściekowa i ochrona wód	2 500,00	2 500,00	2 275,00	91,00%
	<i>wydatki bieżące</i>	<i>2 500,00</i>	<i>2 500,00</i>	<i>2 275,00</i>	<i>91,00%</i>
	Wydatki dotyczą opłat do Urzędu marszałkowskiego Województwa Śląskiego za wprowadzenie ścieków deszczowych do sieci kanalizacji.				
	Gospodarka odpadami	1 330 000,00	1 470 000,00	1 417 108,94	96,40%
	<i>wydatki bieżące</i>	<i>1 330 000,00</i>	<i>1 446 500,00</i>	<i>1 394 104,25</i>	<i>96,38%</i>
	Wykonanie wydatków w tym rozdziale to realizacja usług związanych z odbieraniem odpadów komunalnych od właścicieli nieruchomości zamieszkałych i niezamieszkałych, na których zamieszkują mieszkańcy położonych na terenie gminy Bestwina i zagospodarowania tych odpadów. W skład wydatków wchodzi wynagrodzenie pracowników z pochodnymi i bieżąca działalność związana z zadaniem. Od 1 lipca 2016 roku do 28 lutego 2018r. skutkiem rozstrzygnięcia przetargu, odpady z terenu gminy Bestwina odbiera Konsorcjum firm: PHU OPERATUS Marian Krajewski z siedzibą 43-300 Bielsko-Biała, ul. Cyniarska 38 i OPERATUS SPÓŁKA Z OGRANICZONĄ ODPOWIEDZIALNOŚCIĄ SPÓŁKA KOMADNDYTOWA 43-384 Jaworze, ul. Cieszyńska 291 z Podwykonawcą REZBUD S.C. z siedzibą 43-512 Bestwina, ul. Plebańska 21, - wykonanie w 2017 r.				

	to kwota 542 881,44 zł. Za zagospodarowanie odpadów komunalnych ZGO Bielsko-Biała zapłacono w 2017 r. 550 982,21 zł.				
	<b>wydatki majątkowe</b>	<b>0,00</b>	<b>23 500,00</b>	<b>23 004,69</b>	<b>97,89%</b>
	Zakupiono monitoring na teren gminy Bestwina				
	Oczyszczanie miast i wsi	105 000,00	105 000,00	49 990,50	47,61%
	<b>wydatki bieżące</b>	<b>105 000,00</b>	<b>105 000,00</b>	<b>49 990,50</b>	<b>47,61%</b>
	Środki wykorzystano na realizację umowy o utrzymaniu czystości w gminie – utrzymanie wiat przystankowych, zakup koszy				
	Utrzymanie zieleni w miastach i gminach	165 000,00	150 000,00	118 466,02	78,98%
	<b>wydatki bieżące</b>	<b>165 000,00</b>	<b>150 000,00</b>	<b>118 466,02</b>	<b>78,98%</b>
	Środki przeznaczone są na utrzymanie gminnych terenów zielonych. W ramach wydatków podpisano umowy na utrzymanie terenów zielonych z firmami DREW –GO Zygmunt Godula, Firmą Rezbud, Firmą KOMBEST Sp. z o.o. oraz z firmą PPHU ROJ Bernadeta – wykonanie w tym zakresie wynosi 87 632,23 zł. Zakupiono sadzonki drzew na kwotę 15 730,00 zł. Pozostałe wydatki bieżące 15 103,79 zł.				
	Ochrona powietrza atmosferycznego i klimatu	0,00	147 000,00	119 485,75	81,28%
	<b>wydatki bieżące</b>	<b>0,00</b>	<b>147 000,00</b>	<b>119 485,75</b>	<b>81,28%</b>
	Przystąpiono do realizacji programu ograniczenia niskiej emisji w Gminie Bestwina – program przewiduje przyznanie dotacji na wymianę źródeł ciepła w gospodarstwach domowych. W 2017 roku zostały zrealizowane 22 wnioski. Kwota 13 001,10 zł. została przeznaczona na opracowanie programu ograniczenia niskiej emisji w Gminie Bestwina i ulotki dla programu.				
	Schroniska dla zwierząt	42 000,00	42 000,00	39 811,20	94,79%
	<b>wydatki bieżące</b>	<b>42 000,00</b>	<b>42 000,00</b>	<b>39 811,20</b>	<b>94,79%</b>
	Dotacja dla Gminy Bielsko Biała na prowadzenie zadania opieka nad bezdomnymi zwierzętami, odbieranie zwłok zwierzęcych i całodobowej opieki weterynaryjnej w przypadku zdarzeń drogowych – zgodnie z porozumieniem nr ON.II.031.5.2017 z dnia 02.01.2017 r.				
	Oświetlenie ulic, placów i dróg	316 000,00	316 000,00	268 120,87	84,85%
	<b>wydatki bieżące</b>	<b>286 000,00</b>	<b>286 000,00</b>	<b>253 658,53</b>	<b>88,69%</b>
	W ramach wydatków bieżących w tym rozdziale dokonano zapłaty za energię elektryczną, konserwację oświetlenia ulicznego. Firma TAURON Dystrybucja SA w ramach umowy założyła 12 nowych punktów świetlnych na ulicy Młyńskiej i ul. Nad Łękwką				
	<b>wydatki majątkowe</b>	<b>30 000,00</b>	<b>30 000,00</b>	<b>14 462,34</b>	<b>48,21%</b>
	Wykonano oświetlenie na ul. Polnej w Bestwinie, ul. Korczaka w Janowicach i ul. Wiśniowej w Bestwinie				
	Pozostała działalność	260 000,00	270 000,00	256 151,43	94,87%
	<b>wydatki bieżące</b>	<b>20 000,00</b>	<b>20 000,00</b>	<b>17 073,28</b>	<b>85,37%</b>
	Została podpisana umowa z firmą Srodowisko i Innowacje SP. Z O.O. na wykonanie zadania – odbiór i unieszkodliwienie wyrobów zawierających azbest. Do projektu złożonych zostało 55 wniosków, które zostały pozytywnie rozpatrzone – odebranych zostało ok 70 ton wyrobów azbestowych. Na zadanie otrzymano dotację z WFOSiGW oraz z NFOSiGW w wysokości 15 978,28 zł.				

	<i>wydatki majątkowe</i>	<i>240 000,00</i>	<i>250 000,00</i>	<i>239 078,15</i>	<i>95,63%</i>
	W ramach wydatków zrealizowano zadania inwestycyjne:				
	1. Rozwój ogólnodostępnej infrastruktury czasu wolnego na obszarze Gminy Bestwina – budowa placów zabaw w Bestwinie i Bestwinie. Projekt został wybrany do dofinansowania przez LGD Ziemia Bielska. Umowa o przyznanie pomocy została podpisana w kwietniu 2017 roku. Koszt zadania wyniósł 226 778,15 zł. Prace zakończono. Trwa weryfikacja rozliczenia.				
	2. Budowa boiska wielofunkcyjnego w Janowicach – Projekt przewidziany jest do współfinansowania ze środków EFMR w ramach Programu Operacyjnego Rybactwo i Morze za pośrednictwem LGD Bielska Kraina. Wartość kosztorysowa projektu wynosi 438 000,00 zł. Zadanie zostanie dofinansowane w wartości wydatków kwalifikowanych nie więcej niż 300 000,00 zł. Zadanie zostanie zrealizowane w 2018 roku. W 2017 roku zapłacono za projekt 12 300,00 zł.				
<b>921</b>	<b>Kultura i ochrona dziedzictwa narodowego</b>	<b>1 665 000,00</b>	<b>1 745 000,00</b>	<b>1 687 564,25</b>	<b>96,71%</b>
	Domy i ośrodki kultury, świetlice i kluby	990 000,00	1 055 000,00	1 000 000,00	94,79%
	<i>wydatki bieżące</i>	<i>990 000,00</i>	<i>1 000 000,00</i>	<i>1 000 000,00</i>	<i>100,00%</i>
	Dotacja podmiotowa z budżetu dla samorządowej instytucji kultury				
	<i>wydatki majątkowe</i>	<i>0,00</i>	<i>55 000,00</i>	<i>0,00</i>	
	Dotacja celowa z budżetu na finansowanie lub dofinansowanie kosztów realizacji inwestycji – wkład własny do projektów Unijnych. Środki nie zostały przekazane. Zadanie zostało przeniesione na rok 2018				
	Biblioteki	660 000,00	660 000,00	660 000,00	100,00%
	<i>wydatki bieżące</i>	<i>660 000,00</i>	<i>660 000,00</i>	<i>660 000,00</i>	<i>100,00%</i>
	Dotacja podmiotowa z budżetu dla samorządowej instytucji kultury				
	Ochrona zabytków i opieka nad zabytkami	15 000,00	30 000,00	27 564,25	91,88%
	<i>wydatki bieżące</i>	<i>15 000,00</i>	<i>30 000,00</i>	<i>27 564,25</i>	<i>91,88%</i>
	Wydatki przeznaczono na prace remontowo konserwatorskie krzyża przydrożnego z XIX wieku wraz z figurami, usytuowanego w Janowicach przy ul. Janowickiej. Na realizację zadania Powiat Bielski w formie dotacji celowej udzielił pomocy finansowej w wysokości 15 000,00 zł. (Umowa Nr 274/2017 z dnia 8.05.2017 r.)				
<b>926</b>	<b>Kultura fizyczna i sport</b>	<b>906 179,60</b>	<b>729 412,62</b>	<b>708 785,26</b>	<b>97,17%</b>
	Obiekty sportowe	711 179,60	534 412,62	513 785,26	96,14%
	<i>wydatki bieżące</i>	<i>631 179,60</i>	<i>451 412,62</i>	<i>431 709,16</i>	<i>95,64%</i>
	Nadzór nad <b>ORiSW w Kaniowie</b> obejmuje wszelkie działania związane z bieżącą działalnością ośrodka. <b>Na wydatki bieżące w wysokości 333 702,67 zł.</b> składa się m.in. zakup energii elektrycznej, ochrona mienia, wywóz nieczystości, doposażenie w piasek, zakup paliwa, przeglądy techniczne, bieżące naprawy, zakup opasek identyfikujących. Wydatki na wynagrodzenia związane z zatrudnieniem ratowników oraz osób do obsługi w okresie letnim to kwota 54 296,34 zł. Teren ORiSW w Kaniowie podlega ochronie – Firma DOMENA NOWA Sp z o.o. , której koszt w ramach wydatków bieżących wyniósł 80 589,60 zł. Referat Sportu i Promocji nadzoruje działania na terenie Hali Sportowej w Kaniowie, teren ORLIKA w Bestwinie oraz tereny rekreacyjne w Kaniowie, Janowicach i Bestwinie. Na bieżące utrzymanie tych obiektów w 2017 r. wydatkowano kwotę 44 732,54 zł.				



	<p><b>Koszt utrzymania Hali sportowej w Kaniowie wyniósł 80 666,49 zł</b> w ramach wydatków możemy wymienić m.in. energię, doposażenie w środki czystości, sprzątanie, konserwację i przeglądy urządzeń. W okresie sprawozdawczym wykonano naprawę nagrzewnic na kwotę 18 019,50 zł. <b>Koszt bieżącego utrzymania terenu ORLIKA w 2017 roku wyniósł 17 340 zł.</b>, w ramach kosztów wymienić możemy m.in. wynagrodzenie animatora, przeglądy techniczne, środki czystości, zakupy na doposażenie.</p>				
	<i>wydatki majątkowe</i>	<b>80 000,00</b>	<b>83 000,00</b>	<b>82 076,10</b>	<b>98,89%</b>
	<p>Wydatki majątkowe to zakup punktu kasowego na kwotę 12 607,50 zł., wykonanie przepustu i chodnika z kostki brukowej w ramach drogi ewakuacyjnej w wysokości 60 243,60 zł. oraz wykonanie ogrodzenia 7 380,00 zł. Wykonano mapę do celów projektowych na budowę oczyszczalni ścieków przy ORiSW w Kaniowie za kwotę 1 845,00 zł.</p>				
	Zadania w zakresie kultury fizycznej i sportu	195 000,00	195 000,00	195 000,00	100,00%
	<i>wydatki bieżące</i>	<b>195 000,00</b>	<b>195 000,00</b>	<b>195 000,00</b>	<b>100,00%</b>
	<p>Dotacje celowe z budżetu na dofinansowanie zadań zleconych do realizacji pozostałym jednostkom niezaliczanym do sektora finansów publicznych – dotacje zostały przyznane klubom sportowym na realizację zadań w zakresie upowszechniania kultury fizycznej i sportu m.in.:</p> <p><b>Klub Sportowy w Bestwince otrzymał dotacje na realizację zadań:</b></p> <ul style="list-style-type: none"> <li>- Krzewienie kultury sportowej wśród dzieci i młodzieży w sołectwie Bestwinka 32 700,00 zł</li> <li>- "Piłkarskie przedszkole" – szkolenie żaków w sołectwie Bestwinka 9 000,00 zł</li> </ul> <p><b>Ludowy Klub Sportowy Przełom Kaniów otrzymał dotację na zadania:</b></p> <ul style="list-style-type: none"> <li>- Piłkarskie szkolenie drużyny juniorów Kaniów 32 800,00 zł</li> <li>- Piłkarskie szkolenie drużyn żaków, skrzatów i młodzików młodszych 14 000,00 zł</li> </ul> <p><b>LKS BESTWINA</b></p> <ul style="list-style-type: none"> <li>- Rozwój dzieci i młodzieży poprzez upowszechnianie gry w piłkę nożną 39 700,00 zł.</li> </ul> <p><b>Stowarzyszenie Wędkarzy Kaniów</b></p> <ul style="list-style-type: none"> <li>- Zawody wędkarskie dla dzieci i młodzieży z okazji dnia dziecka 1 500,00 zł</li> </ul> <p><b>Uczniowski Klub Sportowy The Best z Bestwinki otrzymał dotację na zadania:</b></p> <ul style="list-style-type: none"> <li>- Szkolenie dzieci i młodzieży uzdolnionej sportowo w ramach sekcji tenisa stołowego 10 900,00 zł</li> <li>- Zajęcia sportowo rekreacyjne dla uczniów ZSP w Bestwinie 5 000,00 zł</li> </ul> <p><b>UKS SET Kaniów otrzymał dotacje na zadania:</b></p> <ul style="list-style-type: none"> <li>- Udział w międzynarodowych i ogólnopolskich turniejach w KAJAK POŁO 15 000,00 zł</li> <li>- Szkolenie sportowe dzieci i młodzieży, prowadzenie zajęć treningowych i obozów sprawnościowych w kajak – polo 13 400,00 zł.,</li> </ul> <p><b>Klub Sportowy Gminy Bestwina :</b></p> <ul style="list-style-type: none"> <li>- Szkolenie różnych grup wiekowych z zakresu piłki siatkowej 21 000,00 zł.</li> </ul>				
	<b>OGÓLEM</b>	<b>42 363 337,77</b>	<b>47 718 851,96</b>	<b>44 321 284,52</b>	<b>92,88%</b>

  
 Wójt Gminy Bestwina

## Wykonanie dochodów budżetu gminy za 2017 r.

Dział	Rozdział	§	Nazwa	Plan	Plan po zmianach	Wykonanie	% wyk.
1	2	3	4	5	2	2	2
<b>bieżące</b>							
010			Rolnictwo i łowiectwo	1 000,00	201 136,81	246 447,12	122,53%
			w tym z tytułu dotacji i środków na finansowanie wydatków na realizację zadań finansowanych z udziałem środków, o których mowa w art. 5 ust. 1 pkt 2 i 3	0,00	0,00	0,00	
	01008		Melioracje wodne	0,00	34 084,37	65 768,14	192,96%
			w tym z tytułu dotacji i środków na finansowanie wydatków na realizację zadań finansowanych z udziałem środków, o których mowa w art. 5 ust. 1 pkt 2 i 3	0,00	0,00	0,00	
		0940	Wpływy z rozliczeń z lat ubiegłych	0,00	0,00	31 683,77	
		2700	środki na dofinansowanie własnych zadań bieżących gmin, powiatów, samorządów województw pozyskane z innych źródeł	0,00	34 084,37	34 084,37	100,00%
	01010		Infrastruktura wodociągowa i sanitacyjna wsi	0,00	95 000,00	109 157,00	114,90%
			w tym z tytułu dotacji i środków na finansowanie wydatków na realizację zadań finansowanych z udziałem środków, o których mowa w art. 5 ust. 1 pkt 2 i 3	0,00	0,00	0,00	
		0940	Wpływy z rozliczeń z lat ubiegłych	0,00	95 000,00	109 157,00	114,90%
	01095		Pozostała działalność	1 000,00	72 052,44	71 521,98	99,26%
			w tym z tytułu dotacji i środków na finansowanie wydatków na realizację zadań finansowanych z udziałem środków, o których mowa w art. 5 ust. 1 pkt 2 i 3	0,00	0,00	0,00	
		0750	Wpływy z najmu i dzierżawy składników majątkowych Skarbu Państwa, jednostek samorządu terytorialnego lub innych jednostek zaliczanych do sektora finansów publicznych oraz innych umów o podobnym charakterze	1 000,00	1 000,00	469,54	46,95%
		2010	Dotacje celowe otrzymane z budżetu państwa na realizację zadań bieżących z zakresu administracji rządowej oraz innych zadań zleconych gminie (związkom gmin) ustawami	0	71 052,44	71 052,44	100,00%
600			Transport i łączność	0,00	20 000,00	19 996,83	99,98%
			w tym z tytułu dotacji i środków na finansowanie wydatków na realizację zadań finansowanych z udziałem środków, o których mowa w art. 5 ust. 1 pkt 2 i 3	0,00	0,00	0,00	
	60014		Drogi publiczne powiatowe	0,00	20 000,00	19 996,83	99,98%
			w tym z tytułu dotacji i środków na finansowanie wydatków na realizację zadań finansowanych z udziałem środków, o których mowa w art. 5 ust. 1 pkt 2 i 3	0,00	0,00	0,00	
		2710	Dotacja celowa otrzymana z tytułu pomocy finansowej udzielanej między jst na dofinansowanie własnych zadań bieżących	0,00	20 000,00	19 996,83	99,98%
700			Gospodarka mieszkaniowa	119 936,87	119 936,87	117 934,19	98,33%
			w tym z tytułu dotacji i środków na finansowanie wydatków na realizację zadań finansowanych z udziałem środków, o których mowa w art. 5 ust. 1 pkt 2 i 3	0,00	0,00	0,00	
	70005		Gospodarka gruntami i nieruchomościami	119 936,87	119 936,87	117 934,19	98,33%
			w tym z tytułu dotacji i środków na finansowanie wydatków na realizację zadań finansowanych z udziałem środków, o których mowa w art. 5 ust. 1 pkt 2 i 3	0,00	0,00	0,00	
		0550	Wpływy z opłat z tytułu użytkowania wieczystego nieruchomości	19 936,87	19 936,87	19 783,25	99,23%

		0750	Wpływy z najmu i dzierżawy składników majątkowych Skarbu Państwa, jednostek samorządu terytorialnego lub innych jednostek zaliczanych do sektora finansów publicznych oraz innych umów o podobnym charakterze	100 000,00	100 000,00	97 429,84	97,43%
		0920	Wpływy z pozostałych odsetek	0,00	0,00	363,88	
		0940	Wpływy z rozliczeń z lat ubiegłych	0,00	0,00	357,22	
710			Działalność usługowa	0,00	0,00	3 000,00	
			w tym z tytułu dotacji i środków na finansowanie wydatków na realizację zadań finansowanych z udziałem środków, o których mowa w art. 5 ust. 1 pkt 2 i 3	0,00	0,00	0,00	
	71004		Plany zagospodarowania przestrzennego	0,00	0,00	3 000,00	
			w tym z tytułu dotacji i środków na finansowanie wydatków na realizację zadań finansowanych z udziałem środków, o których mowa w art. 5 ust. 1 pkt 2 i 3	0,00	0,00	0,00	
		0940	Wpływy z rozliczeń z lat ubiegłych	0,00	0,00	3 000,00	
750			Administracja publiczna	86 941,85	129 695,48	150 793,73	116,27%
			w tym z tytułu dotacji i środków na finansowanie wydatków na realizację zadań finansowanych z udziałem środków, o których mowa w art. 5 ust. 1 pkt 2 i 3	0,00	0,00	0,00	
	75011		Urzędy wojewódzkie	86 941,85	129 695,48	122 391,67	94,37%
			w tym z tytułu dotacji i środków na finansowanie wydatków na realizację zadań finansowanych z udziałem środków, o których mowa w art. 5 ust. 1 pkt 2 i 3	0,00	0,00	0,00	
		2010	Dotacje celowe otrzymane z budżetu państwa na realizację zadań bieżących z zakresu administracji rządowej oraz innych zadań zleconych gminie (związkom gmin) ustawami	86 933,00	129 686,63	122 383,92	94,37%
		2360	Dochody jednostek samorządu terytorialnego związane z realizacją zadań z zakresu administracji rządowej oraz innych zadań zleconych ustawami	8,85	8,85	7,75	87,57%
	75023		Urzędy gmin (miast i miast na prawach powiatu)	0,00	0,00	28 042,06	
			w tym z tytułu dotacji i środków na finansowanie wydatków na realizację zadań finansowanych z udziałem środków, o których mowa w art. 5 ust. 1 pkt 2 i 3	0,00	0,00	0,00	
		0920	Wpływy z pozostałych odsetek	0,00	0,00	27 782,89	
		0940	Wpływy z rozliczeń z lat ubiegłych	0,00	0,00	138,83	
		0970	Wpływy z różnych dochodów	0,00	0,00	120,34	
	75095		Pozostała działalność	0,00	0,00	360,00	
			w tym z tytułu dotacji i środków na finansowanie wydatków na realizację zadań finansowanych z udziałem środków, o których mowa w art. 5 ust. 1 pkt 2 i 3	0,00	0,00	0,00	
		0940	Wpływy z rozliczeń z lat ubiegłych	0,00	0,00	360,00	
751			Urzędy naczelnych organów władzy państwowej, kontroli i ochrony prawa oraz sądownictwa	2 400,00	2 624,00	2 400,00	91,46%
			w tym z tytułu dotacji i środków na finansowanie wydatków na realizację zadań finansowanych z udziałem środków, o których mowa w art. 5 ust. 1 pkt 2 i 3	0,00	0,00	0,00	
	75101		Urzędy naczelnych organów władzy państwowej, kontroli i ochrony prawa	2 400,00	2 400,00	2 400,00	100,00%
			w tym z tytułu dotacji i środków na finansowanie wydatków na realizację zadań finansowanych z udziałem środków, o których mowa w art. 5 ust. 1 pkt 2 i 3	0,00	0,00	0,00	
		2010	Dotacje celowe otrzymane z budżetu państwa na realizację zadań bieżących z zakresu administracji rządowej oraz innych zadań zleconych gminie (związkom gmin) ustawami	2 400,00	2 400,00	2 400,00	100,00%

	75109		Wybory do rad gmin, rad powiatów i sejmików województw, wybory wójtów, burmistrzów i prezydentów miast oraz referenda gminne, powiatowe i wojewódzkie	0,00	224,00	0,00	0,00%
			w tym z tytułu dotacji i środków na finansowanie wydatków na realizację zadań finansowanych z udziałem środków, o których mowa w art. 5 ust. 1 pkt 2 i 3	0,00	0,00	0,00	
		2010	Dotacje celowe otrzymane z budżetu państwa na realizację zadań bieżących z zakresu administracji rządowej oraz innych zadań zleconych gminie (związkom gmin) ustawami	0,00	224,00	0,00	0,00%
752			Obrona narodowa	300,00	300,00	300,00	100,00%
			w tym z tytułu dotacji i środków na finansowanie wydatków na realizację zadań finansowanych z udziałem środków, o których mowa w art. 5 ust. 1 pkt 2 i 3	0,00	0,00	0,00	
	75212		Pozostałe wydatki obronne	300,00	300,00	300,00	100,00%
			w tym z tytułu dotacji i środków na finansowanie wydatków na realizację zadań finansowanych z udziałem środków, o których mowa w art. 5 ust. 1 pkt 2 i 3	0,00	0,00	0,00	
		2010	Dotacje celowe otrzymane z budżetu państwa na realizację zadań bieżących z zakresu administracji rządowej oraz innych zadań zleconych gminie (związkom gmin) ustawami	300,00	300,00	300,00	
756			Dochody od osób prawnych, od osób fizycznych i od innych jednostek nieposiadających osobowości prawnej oraz wydatki związane z ich poborem	20 686 403,00	20 745 476,00	21 142 839,66	101,92%
			w tym z tytułu dotacji i środków na finansowanie wydatków na realizację zadań finansowanych z udziałem środków, o których mowa w art. 5 ust. 1 pkt 2 i 3	0,00	0,00	0,00	
	75601		Wpływy z podatku dochodowego od osób fizycznych	5 000,00	5 000,00	7 492,05	149,84%
			w tym z tytułu dotacji i środków na finansowanie wydatków na realizację zadań finansowanych z udziałem środków, o których mowa w art. 5 ust. 1 pkt 2 i 3	0,00	0,00	0,00	
		0350	Wpływy z podatku od działalności gospodarczej osób fizycznych, opłacany w formie karty podatkowej	5 000,00	5 000,00	7 481,10	149,62%
		0910	Wpływy z odsetek od nieterminowych wpłat z tytułu podatków i opłat	0,00	0,00	10,95	
	75615		Wpływy z podatku rolnego, podatku leśnego, podatku od czynności cywilnoprawnych, podatków i opłat lokalnych od osób prawnych i innych jednostek organizacyjnych	3 436 402,00	3 436 402,00	3 652 098,67	106,28%
			w tym z tytułu dotacji i środków na finansowanie wydatków na realizację zadań finansowanych z udziałem środków, o których mowa w art. 5 ust. 1 pkt 2 i 3	0,00	0,00	0,00	
		0310	Wpływy z podatku od nieruchomości	3 205 060,00	3 205 060,00	3 438 002,75	107,27%
		0320	Wpływy z podatku rolnego	15 976,00	15 976,00	15 294,50	95,73%
		0330	Wpływy z podatku leśnego	10 886,00	10 886,00	10 875,00	99,90%
		0340	Wpływy z podatku od środków transportowych	194 480,00	194 480,00	181 073,00	93,11%
		0500	Wpływy z podatku od czynności cywilnoprawnych	10 000,00	10 000,00	3 519,84	35,20%
		0640	Wpływy z tytułu kosztów egzekucyjnych, opłaty komorniczej i kosztów upomnień	0,00	0,00	452,40	
		0910	Wpływy z odsetek od nieterminowych wpłat z tytułu podatków i opłat	0,00	0,00	2 881,18	
	75616		Wpływy z podatku rolnego, podatku leśnego, podatku od spadków i darowizn, podatku od czynności cywilnoprawnych oraz podatków i opłat lokalnych od osób fizycznych	2 339 909,00	2 339 909,00	2 355 198,24	100,65%
			w tym z tytułu dotacji i środków na finansowanie wydatków na realizację zadań finansowanych z udziałem środków, o których mowa w art. 5 ust. 1 pkt 2 i 3	0,00	0,00	0,00	
		0310	Wpływy z podatku od nieruchomości	1 401 742,00	1 401 742,00	1 374 473,39	98,05%
		0320	Wpływy z podatku rolnego	420 594,00	420 594,00	364 774,80	86,73%

		0330	Wpływy z podatku leśnego	3 142,00	3 142,00	2 949,60	93,88%
		0340	Wpływy z podatku od środków transportowych	197 648,00	197 648,00	174 881,55	88,48%
		0360	Wpływy z podatku od spadków i darowizn	16 783,00	16 783,00	34 002,00	202,60%
		0500	Wpływy z podatku od czynności cywilnoprawnych	300 000,00	300 000,00	393 406,84	131,14%
		0640	Wpływy z tytułu kosztów egzekucyjnych, opłaty komorniczej i kosztów upomnień	0,00	0,00	6 702,20	
		0690	Wpływy z różnych opłat	0,00	0,00	0,60	
		0910	Wpływy z odsetek od nieterminowych wpłat z tytułu podatków i opłat	0,00	0,00	4 007,26	
	75618		Wpływy z innych opłat stanowiących dochody jednostek samorządu terytorialnego na podstawie ustaw	623 590,00	628 590,00	398 631,14	63,42%
			w tym z tytułu dotacji i środków na finansowanie wydatków na realizację zadań finansowanych z udziałem środków, o których mowa w art. 5 ust. 1 pkt 2 i 3	0,00	0,00	0,00	
		0410	Wpływy z opłaty skarbowej	30 572,00	30 572,00	38 352,60	125,45%
		0460	Wpływy z opłaty eksploatacyjnej	138 018,00	138 018,00	117 933,00	85,45%
		0480	Wpływy z opłat za zezwolenia na sprzedaż alkoholu	135 000,00	140 000,00	136 187,34	97,28%
		0490	Wpływy z innych lokalnych opłat pobieranych przez jednostki samorządu terytorialnego na podstawie odrębnych ustaw	20 000,00	20 000,00	13 631,32	68,16%
		0510	Wpływy z opłaty eksploatacyjnej od przedsiębiorstw górniczych węgla kamiennego	300 000,00	300 000,00	91 265,47	30,42%
		0910	Wpływy z odsetek od nieterminowych wpłat z tytułu podatków i opłat	0,00	0,00	1 261,00	
		0920	Wpływy z pozostałych odsetek	0,00	0,00	0,41	
	75621		Udziały gmin w podatkach stanowiących dochód budżetu państwa	14 281 502,00	14 335 575,00	14 729 419,56	102,75%
			w tym z tytułu dotacji i środków na finansowanie wydatków na realizację zadań finansowanych z udziałem środków, o których mowa w art. 5 ust. 1 pkt 2 i 3	0,00	0,00	0,00	
		0010	Wpływy z podatku dochodowego od osób fizycznych	14 181 502,00	14 175 575,00	14 497 321,00	102,27%
		0020	Wpływy z podatku dochodowego od osób prawnych	100 000,00	160 000,00	232 098,56	145,06%
758			Różne rozliczenia	9 426 166,00	9 246 598,00	9 246 598,00	100,00%
			w tym z tytułu dotacji i środków na finansowanie wydatków na realizację zadań finansowanych z udziałem środków, o których mowa w art. 5 ust. 1 pkt 2 i 3	0,00	0,00	0,00	
	75801		Część oświatowa subwencji ogólnej dla jednostek samorządu terytorialnego	9 426 166,00	9 246 598,00	9 246 598,00	100,00%
			w tym z tytułu dotacji i środków na finansowanie wydatków na realizację zadań finansowanych z udziałem środków, o których mowa w art. 5 ust. 1 pkt 2 i 3	0,00	0,00	0,00	
		2920	Subwencje ogólne z budżetu państwa	9 426 166,00	9 246 598,00	9 246 598,00	100,00%
801			Oświata i wychowanie	740 670,00	1 535 905,55	1 286 936,58	83,79%
			w tym z tytułu dotacji i środków na finansowanie wydatków na realizację zadań finansowanych z udziałem środków, o których mowa w art. 5 ust. 1 pkt 2 i 3	0,00	228 840,96	179 043,03	
	80101		Szkoły podstawowe	0,00	417 514,17	365 156,86	
			w tym z tytułu dotacji i środków na finansowanie wydatków na realizację zadań finansowanych z udziałem środków, o których mowa w art. 5 ust. 1 pkt 2 i 3	0,00	228 840,96	179 043,03	
		0610	Wpływy z opłat egzaminacyjnych oraz opłat za wydawanie świadectw, dyplomów, zaświadczeń, certyfikatów i ich duplikatów	0,00	0,00	78,00	
		0690	Wpływy z różnych opłat	0,00	0,00	225,00	
		0920	Wpływy z pozostałych odsetek	0,00	0,00	2 373,89	
		0970	Wpływy z różnych dochodów	0,00	0,00	3 038,14	

	2010	Dotacje celowe otrzymane z budżetu państwa na realizację zadań bieżących z zakresu administracji rządowej oraz innych zadań zleconych gminie (związkom gmin) ustawami	0,00	116 799,21	110 002,35	94,18%
	2030	Dotacje celowe otrzymane z budżetu państwa na realizację własnych zadań bieżących gmin (związków gmin)	0,00	71 874,00	70 396,45	97,94%
	2057	Dotacje celowe w ramach programów finansowanych z udziałem środków europejskich oraz środków, o których mowa w art. 5 ust. 3 pkt 5 lit. a i b ustawy, lub płatności w ramach budżetu środków europejskich, realizowanych przez jst	0,00	216 869,95	169 096,19	77,97%
	2059	Dotacje celowe w ramach programów finansowanych z udziałem środków europejskich oraz środków, o których mowa w art. 5 ust. 3 pkt 5 lit. a i b ustawy, lub płatności w ramach budżetu środków europejskich, realizowanych przez jst	0,00	11 971,01	9 946,84	83,09%
80104		Przedszkola	728 628,00	850 809,00	754 927,11	88,73%
		w tym z tytułu dotacji i środków na finansowanie wydatków na realizację zadań finansowanych z udziałem środków, o których mowa w art. 5 ust. 1 pkt 2 i 3	0,00	0,00	0,00	
	0660	Wpływy z opłat za korzystanie z wychowania przedszkolnego	177 160,00	177 160,00	124 011,50	70,00%
	0670	Wpływy z opłat za korzystanie z wyżywienia w jednostkach realizujących zadania z zakresu wychowania przedszkolnego	0,00	259 995,00	218 101,20	83,89%
	0830	Wpływy z usług	35 000,00	35 000,00	34 154,12	97,58%
	0940	Wpływy z rozliczeń z lat ubiegłych	0,00	0,00	621,93	
	2030	Dotacje celowe otrzymane z budżetu państwa na realizację własnych zadań bieżących gmin (związków gmin)	516 468,00	378 654,00	378 038,36	99,84%
80110		Gimnazja	0,00	31 174,03	29 471,57	94,54%
		w tym z tytułu dotacji i środków na finansowanie wydatków na realizację zadań finansowanych z udziałem środków, o których mowa w art. 5 ust. 1 pkt 2 i 3	0,00	0,00	0,00	
	2010	Dotacje celowe otrzymane z budżetu państwa na realizację zadań bieżących z zakresu administracji rządowej oraz innych zadań zleconych gminie (związkom gmin) ustawami	0,00	31 174,03	29 471,57	94,54%
80148		Stołówki szkolne i przedszkolne	0,00	221 484,00	124 060,69	56,01%
		w tym z tytułu dotacji i środków na finansowanie wydatków na realizację zadań finansowanych z udziałem środków, o których mowa w art. 5 ust. 1 pkt 2 i 3	0,00	0,00	0,00	
	0830	Wpływy z usług	0,00	221 484,00	123 891,78	0,00%
	0920	Wpływy z pozostałych odsetek	0,00	0,00	168,91	
80149		Realizacja zadań wymagających stosowania specjalnej organizacji nauki i metod pracy dla dzieci w przedszkolach, oddziałach przedszkolnych w szkołach podstawowych i innych formach wychowania przedszkolnego	12 042,00	12 042,00	11 879,34	
		w tym z tytułu dotacji i środków na finansowanie wydatków na realizację zadań finansowanych z udziałem środków, o których mowa w art. 5 ust. 1 pkt 2 i 3	0,00	0,00	0,00	
	2030	Dotacje celowe otrzymane z budżetu państwa na realizację własnych zadań bieżących gmin (związków gmin)	0,00	12 042,00	11 879,34	98,65%
80150		Realizacja zadań wymagających stosowania specjalnej organizacji nauki i metod pracy dla dzieci i młodzieży w szkołach podstawowych, gimnazjach, liceach ogólnokształcących, liceach profilowanych i szkołach zawodowych oraz szkołach artystycznych	0,00	2 882,35	1 441,01	49,99%
		w tym z tytułu dotacji i środków na finansowanie wydatków na realizację zadań finansowanych z udziałem środków, o których mowa w art. 5 ust. 1 pkt 2 i 3	0,00	0,00	0,00	
	2010	Dotacje celowe otrzymane z budżetu państwa na realizację zadań bieżących z zakresu administracji rządowej oraz innych zadań zleconych gminie (związkom gmin) ustawami	0,00	2 882,35	1 441,01	49,99%
851		Ochrona zdrowia	200,00	273,00	319,71	117,11%

		w tym z tytułu dotacji i środków na finansowanie wydatków na realizację zadań finansowanych z udziałem środków, o których mowa w art. 5 ust. 1 pkt 2 i 3	0,00	0,00	0,00	
85158		Izby wytrzeźwień	0,00	0,00	46,71	
		w tym z tytułu dotacji i środków na finansowanie wydatków na realizację zadań finansowanych z udziałem środków, o których mowa w art. 5 ust. 1 pkt 2 i 3	0,00	0,00	0,00	
	2950	Zwrot niewykorzystanych dotacji oraz płatności	0	0,00	46,71	
85195		Pozostała działalność	200,00	273,00	273,00	100,00%
		w tym z tytułu dotacji i środków na finansowanie wydatków na realizację zadań finansowanych z udziałem środków, o których mowa w art. 5 ust. 1 pkt 2 i 3	0,00	0,00	0,00	
	2010	Dotacje celowe otrzymane z budżetu państwa na realizację zadań bieżących z zakresu administracji rządowej oraz innych zadań zleconych gminie (związkom gmin) ustawami	200,00	273,00	273,00	100,00%
852		Pomoc społeczna	386 547,05	483 830,25	493 789,07	102,06%
		w tym z tytułu dotacji i środków na finansowanie wydatków na realizację zadań finansowanych z udziałem środków, o których mowa w art. 5 ust. 1 pkt 2 i 3	119 558,05	129 541,75	60 000,00	46,32%
85202		Domy pomocy społecznej	0,00	0,00	6 000,00	
		w tym z tytułu dotacji i środków na finansowanie wydatków na realizację zadań finansowanych z udziałem środków, o których mowa w art. 5 ust. 1 pkt 2 i 3	0,00	0,00	0,00	
	0690	Wpływy z różnych opłat	0,00	0,00	6 000,00	
85213		Składki na ubezpieczenie zdrowotne opłacane za osoby pobierające niektóre świadczenia z pomocy społecznej, niektóre świadczenia rodzinne oraz za osoby uczestniczące w zajęciach w centrum integracji społecznej.	16 364,00	20 096,00	18 545,63	92,29%
		w tym z tytułu dotacji i środków na finansowanie wydatków na realizację zadań finansowanych z udziałem środków, o których mowa w art. 5 ust. 1 pkt 2 i 3	0,00	0,00	0,00	
	2010	Dotacje celowe otrzymane z budżetu państwa na realizację zadań bieżących z zakresu administracji rządowej oraz innych zadań zleconych gminie (związkom gmin) ustawami	5 825,00	9 557,00	8 411,17	88,01%
	2030	Dotacje celowe otrzymane z budżetu państwa na realizację własnych zadań bieżących gmin (związków gmin)	10 539,00	10 539,00	10 134,46	96,16%
85214		Zasiłki i pomoc w naturze oraz składki na ubezpieczenia emerytalne i rentowe	29 412,00	48 000,00	48 000,00	100,00%
		w tym z tytułu dotacji i środków na finansowanie wydatków na realizację zadań finansowanych z udziałem środków, o których mowa w art. 5 ust. 1 pkt 2 i 3	0,00	0,00	0,00	
	2030	Dotacje celowe otrzymane z budżetu państwa na realizację własnych zadań bieżących gmin (związków gmin)	29 412,00	48 000,00	48 000,00	100,00%
85215		Dodatki mieszkaniowe	0,00	372,20	232,97	62,59%
		w tym z tytułu dotacji i środków na finansowanie wydatków na realizację zadań finansowanych z udziałem środków, o których mowa w art. 5 ust. 1 pkt 2 i 3	0,00	0,00	0,00	
	2010	Dotacje celowe otrzymane z budżetu państwa na realizację zadań bieżących z zakresu administracji rządowej oraz innych zadań zleconych gminie (związkom gmin) ustawami	0,00	372,20	232,97	62,59%
85216		Zasiłki stałe	69 001,00	124 183,00	122 969,00	99,02%
		w tym z tytułu dotacji i środków na finansowanie wydatków na realizację zadań finansowanych z udziałem środków, o których mowa w art. 5 ust. 1 pkt 2 i 3	0,00	0,00	0,00	
	0940	Wpływy z rozliczeń z lat ubiegłych	0,00	0,00	82,00	
	0970	Wpływy z różnych dochodów	1 296,00	1 296,00	0,00	

	2030	Dotacje celowe otrzymane z budżetu państwa na realizację własnych zadań bieżących gmin (związków gmin)	67 705,00	122 887,00	122 887,00	100,00%
85219		Ośrodki pomocy społecznej	124 906,00	134 755,00	134 492,95	99,81%
		w tym z tytułu dotacji i środków na finansowanie wydatków na realizację zadań finansowanych z udziałem środków, o których mowa w art. 5 ust. 1 pkt 2 i 3	0,00	0,00	0,00	
	2010	Dotacje celowe otrzymane z budżetu państwa na realizację zadań bieżących z zakresu administracji rządowej oraz innych zadań zleconych gminie (związkom gmin) ustawami	1 300,00	5 149,00	5 146,95	99,96%
	2030	Dotacje celowe otrzymane z budżetu państwa na realizację własnych zadań bieżących gmin (związków gmin)	123 606,00	129 606,00	129 346,00	99,80%
85228		Usługi opiekuńcze i specjalistyczne usługi opiekuńcze	7 826,00	7 826,00	15 589,42	199,20%
		w tym z tytułu dotacji i środków na finansowanie wydatków na realizację zadań finansowanych z udziałem środków, o których mowa w art. 5 ust. 1 pkt 2 i 3	0,00	0,00	0,00	
	0830	Wpływy z usług	0,00	0,00	7 756,94	
	2010	Dotacje celowe otrzymane z budżetu państwa na realizację zadań bieżących z zakresu administracji rządowej oraz innych zadań zleconych gminie (związkom gmin) ustawami	7 776,00	7 776,00	7 760,00	99,79%
	2360	Dochody jednostek samorządu terytorialnego związane z realizacją zadań z zakresu administracji rządowej oraz innych zadań zleconych ustawami	50,00	50,00	72,48	144,96%
85230		Pomoc w zakresie dożywiania	19 480,00	29 040,00	28 401,05	97,80%
		w tym z tytułu dotacji i środków na finansowanie wydatków na realizację zadań finansowanych z udziałem środków, o których mowa w art. 5 ust. 1 pkt 2 i 3	0,00	0,00	0,00	
	2030	Dotacje celowe otrzymane z budżetu państwa na realizację własnych zadań bieżących gmin (związków gmin)	19 480,00	29 040,00	28 401,05	97,80%
85295		Pozostała działalność	119 558,05	119 558,05	119 558,05	100,00%
		w tym z tytułu dotacji i środków na finansowanie wydatków na realizację zadań finansowanych z udziałem środków, o których mowa w art. 5 ust. 1 pkt 2 i 3	119 558,05	119 558,05	119 558,05	100,00%
	2007	Dotacje celowe w ramach programów finansowanych z udziałem środków europejskich oraz środków o których mowa w art.5 ust.1 pkt 3 oraz ust. 3 pkt 5 i 6 ustawy, lub płatności w ramach budżetu środków europejskich	119 558,05	119 558,05	119 558,05	100,00%
854		Edukacyjna opieka wychowawcza	0,00	24 118,00	24 118,00	100,00%
		w tym z tytułu dotacji i środków na finansowanie wydatków na realizację zadań finansowanych z udziałem środków, o których mowa w art. 5 ust. 1 pkt 2 i 3	0,00	0,00	0,00	
85415		Pomoc materialna dla uczniów	0,00	24 118,00	24 118,00	100,00%
		w tym z tytułu dotacji i środków na finansowanie wydatków na realizację zadań finansowanych z udziałem środków, o których mowa w art. 5 ust. 1 pkt 2 i 3	0,00	0,00	0,00	
	2030	Dotacje celowe otrzymane z budżetu państwa na realizację własnych zadań bieżących gmin (związków gmin)	0,00	24 118,00	24 118,00	100,00%
855		Rodzina	6 578 355,00	8 967 923,00	8 815 232,15	98,30%
		w tym z tytułu dotacji i środków na finansowanie wydatków na realizację zadań finansowanych z udziałem środków, o których mowa w art. 5 ust. 1 pkt 2 i 3	0,00	0,00	0,00	
85501		Świadczenia wychowawcze	4 611 977,00	6 593 000,00	6 586 066,38	99,89%
		w tym z tytułu dotacji i środków na finansowanie wydatków na realizację zadań finansowanych z udziałem środków, o których mowa w art. 5 ust. 1 pkt 2 i 3	0,00	0,00	0,00	



	0920	Wpływy z pozostałych odsetek	0,00	0,00	158,15	
	0940	Wpływy z rozliczeń z lat ubiegłych	0,00	0,00	7 500,00	
	2060	Dotacje celowe otrzymane z budżetu państwa na zadania bieżące z zakresu administracji rządowej zlecone gminom, związane z realizacją świadczenia wychowawczego stanowiącego pomoc państwa w wychowywaniu dzieci	4 611 977,00	6 593 000,00	6 578 408,23	99,78%
85502		Świadczenia rodzinne, świadczenia z funduszu alimentacyjnego oraz skądki na ubezpieczenia emerytalne i rentowe z ubezpieczenia społecznego	1 966 378,00	2 353 897,00	2 208 220,05	93,81%
		w tym z tytułu dotacji i środków na finansowanie wydatków na realizację zadań finansowanych z udziałem środków, o których mowa w art. 5 ust. 1 pkt 2 i 3	0,00	0,00	0,00	
	0920	Wpływy z pozostałych odsetek	200,00	200,00	18,00	9,00%
	0940	Wpływy z rozliczeń z lat ubiegłych	0,00	0,00	95,00	
	0970	Wpływy z różnych dochodów	500,00	500,00	0,00	0,00%
	2010	Dotacje celowe otrzymane z budżetu państwa na realizację zadań bieżących z zakresu administracji rządowej oraz innych zadań zleconych gminie (związkom gmin) ustawami	1 959 078,00	2 346 597,00	2 197 922,23	93,66%
	2360	Dochody jednostek samorządu terytorialnego związane z realizacją zadań z zakresu administracji rządowej oraz innych zadań zleconych ustawami	6 600,00	6 600,00	10 184,82	
85503		Karta Dużej Rodziny	0,00	426,00	345,72	81,15%
		w tym z tytułu dotacji i środków na finansowanie wydatków na realizację zadań finansowanych z udziałem środków, o których mowa w art. 5 ust. 1 pkt 2 i 3	0,00	0,00	0,00	
	2010	Dotacje celowe otrzymane z budżetu państwa na realizację zadań bieżących z zakresu administracji rządowej oraz innych zadań zleconych gminie (związkom gmin) ustawami	0,00	426,00	345,72	81,15%
85595		Pozostała działalność	0,00	20 600,00	20 600,00	100,00%
		w tym z tytułu dotacji i środków na finansowanie wydatków na realizację zadań finansowanych z udziałem środków, o których mowa w art. 5 ust. 1 pkt 2 i 3	0,00	0,00	0,00	
	2010	Dotacje celowe otrzymane z budżetu państwa na realizację zadań bieżących z zakresu administracji rządowej oraz innych zadań zleconych gminie (związkom gmin) ustawami	0,00	20 600,00	20 600,00	100,00%
900		Gospodarka komunalna i ochrona środowiska	1 340 000,00	1 367 000,00	1 373 239,04	100,46%
		w tym z tytułu dotacji i środków na finansowanie wydatków na realizację zadań finansowanych z udziałem środków, o których mowa w art. 5 ust. 1 pkt 2 i 3	0,00	0,00	0,00	
	90002	Gospodarka odpadami	1 300 000,00	1 300 000,00	1 317 183,57	101,32%
		w tym z tytułu dotacji i środków na finansowanie wydatków na realizację zadań finansowanych z udziałem środków, o których mowa w art. 5 ust. 1 pkt 2 i 3	0,00	0,00	0,00	
	0490	Wpływy z innych lokalnych opłat pobieranych przez jednostki samorządu terytorialnego na podstawie odrębnych ustaw	1 300 000,00	1 300 000,00	1 309 757,03	100,75%
	0640	Wpływy z tytułu kosztów egzekucyjnych, opłaty komorniczej i kosztów upomnień	0,00	0,00	4 968,60	
	0910	Wpływy z odsetek od nieterminowych wpłat z tytułu podatków i opłat	0,00	0,00	2 457,94	
90019		Wpływy i wydatki związane z gromadzeniem środków z opłat i kar za korzystanie ze środowiska	40 000,00	50 000,00	40 077,19	80,15%

			w tym z tytułu dotacji i środków na finansowanie wydatków na realizację zadań finansowanych z udziałem środków, o których mowa w art. 5 ust. 1 pkt 2 i 3	0,00	0,00	0,00	
		0690	Wpływy z różnych opłat	40 000,00	50 000,00	40 077,19	80,15%
	90095		Pozostała działalność	0,00	17 000,00	15 978,28	93,99%
			w tym z tytułu dotacji i środków na finansowanie wydatków na realizację zadań finansowanych z udziałem środków, o których mowa w art. 5 ust. 1 pkt 2 i 3	0,00	0,00	0,00	
		2460	Wpłaty przekazane przez pozostałe jednostki zaliczane do sektora finansów publicznych na realizację zadań bieżących dla jednostek zaliczanych do sektora finansów publicznych	0,00	17 000,00	15 978,28	93,99%
921			Kultura i ochrona dziedzictwa narodowego	0,00	15 000,00	15 000,00	100,00%
			w tym z tytułu dotacji i środków na finansowanie wydatków na realizację zadań finansowanych z udziałem środków, o których mowa w art. 5 ust. 1 pkt 2 i 3	0,00	0,00	0,00	
	92120		Ochrona zabytków i opieka nad zabytkami	0,00	15 000,00	15 000,00	100,00%
			w tym z tytułu dotacji i środków na finansowanie wydatków na realizację zadań finansowanych z udziałem środków, o których mowa w art. 5 ust. 1 pkt 2 i 3	0,00	0,00	0,00	
		2710	Dotacja celowa otrzymana z tytułu pomocy finansowej udzielanej między jst na dofinansowanie własnych zadań bieżących	0,00	15 000,00	15 000,00	100,00%
926			Kultura fizyczna	73 000,00	13 000,00	16 781,51	129,09%
			w tym z tytułu dotacji i środków na finansowanie wydatków na realizację zadań finansowanych z udziałem środków, o których mowa w art. 5 ust. 1 pkt 2 i 3	0,00	0,00	0,00	
	92601		Obiekty sportowe	73 000,00	13 000,00	16 781,51	129,09%
			w tym z tytułu dotacji i środków na finansowanie wydatków na realizację zadań finansowanych z udziałem środków, o których mowa w art. 5 ust. 1 pkt 2 i 3	0,00	0,00	0,00	
		0750	Wpływy z najmu i dzierżawy składników majątkowych Skarbu Państwa, jednostek samorządu terytorialnego lub innych jednostek zaliczanych do sektora finansów publicznych oraz innych umów o podobnym charakterze	13 000,00	13 000,00	11 195,08	86,12%
		0830	Wpływy z usług	60 000,00	0,00	3 186,43	
		0960	Wpływy z otrzymanych spadków, zapisów i darowizn w postaci pieniężnej	0,00	0,00	1 700,00	
		0970	Wpływy z różnych dochodów	0,00	0,00	700,00	
<b>bieżące razem</b>				<b>39 441 919,77</b>	<b>42 872 816,96</b>	<b>42 955 725,59</b>	<b>100,19%</b>
			w tym z tytułu dotacji i środków na finansowanie wydatków na realizację zadań finansowanych z udziałem środków, o których mowa w art. 5 ust. 1 pkt 2 i 3	119 558,05	348 399,01	298 601,08	85,71%
<b>majątkowe</b>							
700			Gospodarka mieszkaniowa	933 278,00	900 000,00	141 770,00	15,75%
			w tym z tytułu dotacji i środków na finansowanie wydatków na realizację zadań finansowanych z udziałem środków, o których mowa w art. 5 ust. 1 pkt 2 i 3	33 278,00	0,00	0,00	
	70005		Gospodarka gruntami i nieruchomościami	933 278,00	900 000,00	141 770,00	15,75%
			w tym z tytułu dotacji i środków na finansowanie wydatków na realizację zadań finansowanych z udziałem środków, o których mowa w art. 5 ust. 1 pkt 2 i 3	33 278,00	0,00	0,00	
		0770	Wpłaty z tytułu odpłatnego nabycia prawa własności oraz prawa użytkowania wieczystego nieruchomości	900 000,00	900 000,00	141 770,00	15,75%
		6297	Środki na dofinansowanie własnych inwestycji gmin, powiatów, samorządów województw, pozyskane z innych źródeł	33 278,00	0,00	0,00	

750		Administracja publiczna	506 300,00	160 000,00	151 359,73	94,60%
		w tym z tytułu dotacji i środków na finansowanie wydatków na realizację zadań finansowanych z udziałem środków, o których mowa w art. 5 ust. 1 pkt 2 i 3	506 300,00	160 000,00	151 359,73	
	75023	Urzędy gmin	506 300,00	160 000,00	151 359,73	94,60%
		w tym z tytułu dotacji i środków na finansowanie wydatków na realizację zadań finansowanych z udziałem środków, o których mowa w art. 5 ust. 1 pkt 2 i 3	506 300,00	160 000,00	151 359,73	
	6297	Środki na dofinansowanie własnych inwestycji gmin, powiatów, samorządów województw, pozyskane z innych źródeł	506 300,00	0,00	0,00	
	6257	Dotacje celowe w ramach programów finansowanych z udziałem środków europejskich oraz środków o których mowa w art.5 ust.3 pkt 5 lit. a i b ustawy, lub płatności w ramach budżetu środków europejskich, realizowanych przez jst	0,00	160 000,00	151 359,73	94,60%
754		Bezpieczeństwo publiczne i ochrona przeciwpożarowa	0,00	0,00	5 100,00	
		w tym z tytułu dotacji i środków na finansowanie wydatków na realizację zadań finansowanych z udziałem środków, o których mowa w art. 5 ust. 1 pkt 2 i 3	0,00	0,00	0,00	
	75412	Ochotnicze straże pożarne	0,00	0,00	5 100,00	
		w tym z tytułu dotacji i środków na finansowanie wydatków na realizację zadań finansowanych z udziałem środków, o których mowa w art. 5 ust. 1 pkt 2 i 3	0,00	0,00	0,00	
	0870	Wpływy ze sprzedaży składników majątkowych	0,00	0,00	5 100,00	
801		Oświata i wychowanie	1 524 124,00	1 524 124,00	1 200 861,71	78,79%
		w tym z tytułu dotacji i środków na finansowanie wydatków na realizację zadań finansowanych z udziałem środków, o których mowa w art. 5 ust. 1 pkt 2 i 3	1 524 124,00	1 524 124,00	1 200 861,71	
	80101	Szkoły podstawowe	1 524 124,00	1 524 124,00	1 200 861,71	78,79%
		w tym z tytułu dotacji i środków na finansowanie wydatków na realizację zadań finansowanych z udziałem środków, o których mowa w art. 5 ust. 1 pkt 2 i 3	1 524 124,00	1 524 124,00	1 200 861,71	
	6297	Środki na dofinansowanie własnych inwestycji gmin, powiatów, samorządów województw, pozyskane z innych źródeł	1 524 124,00	0,00	0,00	
	6257	Dotacje celowe w ramach programów finansowanych z udziałem środków europejskich oraz środków o których mowa w art.5 ust.3 pkt 5 lit. a i b ustawy, lub płatności w ramach budżetu środków europejskich, realizowanych przez jst	0,00	1 524 124,00	1 200 861,71	78,79%
900		Gospodarka komunalna i ochrona środowiska	145 946,00	145 946,00	0,00	0,00%
		w tym z tytułu dotacji i środków na finansowanie wydatków na realizację zadań finansowanych z udziałem środków, o których mowa w art. 5 ust. 1 pkt 2 i 3	145 946,00	145 946,00	0,00	
	90095	Pozostała działalność	145 946,00	145 946,00	0,00	0,00%
		w tym z tytułu dotacji i środków na finansowanie wydatków na realizację zadań finansowanych z udziałem środków, o których mowa w art. 5 ust. 1 pkt 2 i 3	145 946,00	145 946,00	0,00	
	6297	Środki na dofinansowanie własnych inwestycji gmin, powiatów, samorządów województw, pozyskane z innych źródeł	145 946,00	0,00	0,00	
	6257	Dotacje celowe w ramach programów finansowanych z udziałem środków europejskich oraz środków o których mowa w art.5 ust.3 pkt 5 lit. a i b ustawy, lub płatności w ramach budżetu środków europejskich, realizowanych przez jst	0,00	145 946,00	0,00	
<b>majątkowe razem</b>			<b>3 109 648,00</b>	<b>2 730 070,00</b>	<b>1 499 091,44</b>	<b>54,91%</b>
		w tym z tytułu dotacji i środków na finansowanie wydatków na realizację zadań finansowanych z udziałem środków, o których mowa w art. 5 ust. 1 pkt 2 i 3	2 209 648,00	1 830 070,00	1 352 221,44	73,89%

<b>Ogółem:</b>		<b>42 551 567,77</b>	<b>45 602 886,96</b>	<b>44 454 817,03</b>	<b>97,48%</b>
	w tym z tytułu dotacji i środków na finansowanie wydatków na realizację zadań finansowanych z udziałem środków, o których mowa w art. 5 ust. 1 pkt 2 i 3	2 329 206,05	2 178 469,01	1 650 822,52	75,78%

Województwo  
*[Signature]*  
 Marszałek Województwa Śląskiego



	a) wydatki bieżące z tego: wynagrodzenia i składki od nich naliczane: § 4010 - Wynagrodzenia osobowe pracowników wydatki związane z realizacją ich statutowych zadań: § 4210 - Zakup materiałów i wyposażenia dotacja						2 075,00	2 090,00	2 090,00
	Działanie 16.1.4.6 Finansowanie, nadzór i kontrola realizacji zadań z zakresu administracji rządowej związanych z obsługą obywateli i wydawaniem zezwoleń w tym:	0,00	6 551,00						
	a) wydatki bieżące z tego: wynagrodzenia i składki od nich naliczane: § 4010 - Wynagrodzenia osobowe pracowników dotacja					0,00	6 551,00	6 551,00	6 551,00
	Działanie 2.4.1.2 Utrzymanie centrum zarządzania kryzysowego oraz monitoring zagrożeń w tym:	0,00	195,52	24,44					
	a) wydatki bieżące z tego: wynagrodzenia i składki od nich naliczane § 4010 Wynagrodzenia osobowe pracowników					0,00	195,52	195,52	24,44
751	Urzędy naczelnych organów władzy państwowej, kontroli i ochrony prawa oraz sądownictwa	2 400,00	2 624,00	2 400,00			2 400,00	2 624,00	2 400,00
	Urzędy naczelnych organów władzy państwowej, kontroli i ochrony prawa dotacja	2 400,00	2 400,00	2 400,00			2 400,00	2 400,00	2 400,00
	a) wydatki bieżące wynagrodzenia i składki od nich naliczane: § 4110 - Składki na ubezpieczenia społeczne § 4120 - Składki na fundusz pracy § 4170 - Wynagrodzenia bezosobowe					2 400,00	2 400,00	2 400,00	2 400,00
	Wybory do rad gmin, rad powiatów i sejmików województw, wybory wójtów, burmistrzów i prezydentów miast oraz referenda gminne, powiatowe i wojewódzkie	0,00	224,00	0,00			0,00	224,00	0,00
	75109								

	dotacja		0,00	224,00	0,00	0,00	224,00	0,00
	a) wydatki bieżące z tego: wydatki związane z realizacją ich statutowych zadań:							
	§ 4300 - Zakup usług pozostałych						224,00	0,00
752	Obrona narodowa		300,00	300,00	300,00	300,00	300,00	300,00
	75212 Pozostałe wydatki obronne		300,00	300,00	300,00	300,00	300,00	300,00
	Działanie 11.4.2.4 Szkolenie obronne administracji publicznej i przedsiębiorców		300,00	300,00	300,00	300,00	300,00	300,00
	a) wydatki bieżące z tego: wydatki związane z realizacją ich statutowych zadań							
	§ 4700 Szkolenia pracowników niebędących członkami korpusu służby cywilnej						300,00	300,00
801	Oświata i wychowanie		0,00	150 855,59	140 914,93	0,00	150 855,59	140 914,93
	80101 Szkoły podstawowe		0,00	116 799,21	110 002,35	0,00	116 799,21	110 002,35
	Działanie 3.1.2.2 Wsparcie dostępu do książek, podręczników, materiałów edukacyjnych i ćwiczeniowych		0,00	116 799,21	110 002,35			
	a) wydatki bieżące z tego: wydatki związane z realizacją ich statutowych zadań							
	§ 4210 Zakup materiałów i wyposażenia						116 799,21	110 002,35
	§ 4240 Zakup środków dydaktycznych i książek						1 156,41	1 089,14
							115 642,80	108 913,21
	80110 Gimnazja		0,00	31 174,03	29 471,57	0,00	31 174,03	29 471,57
	Działanie 3.1.2.2 Wsparcie dostępu do książek, podręczników, materiałów edukacyjnych i ćwiczeniowych		0,00	31 174,03	29 471,57			
	a) wydatki bieżące z tego: wydatki związane z realizacją ich statutowych zadań							
	§ 4210 Zakup materiałów i wyposażenia						31 174,03	29 471,57
	§ 4240 Zakup środków dydaktycznych i książek						308,66	291,79
							30 865,37	29 179,78

80150	Realizacja zadań wymagających stosowania specjalnej organizacji nauki i metod pracy dla dzieci i młodzieży w szkołach podstawowych, gimnazjach, liceach ogólnokształcących, liceach profilowanych i szkołach zawodowych oraz szkołach artystycznych	0,00	2 882,35	1 441,01	0,00	2 882,35	1 441,01
	Działanie 3.1.2.2 Wsparcie dostępu do książek, podręczników, materiałów edukacyjnych i ćwiczeniowych	0,00	2 882,35	1 441,01	0,00	2 882,35	1 441,01
	a) wydatki bieżące						
	<b>z tego: wydatki związane z realizacją ich statutowych zadań</b>						
	§ 4210 Zakup materiałów i wyposażenia				0,00	2 882,35	1 441,01
	§ 4240 Zakup środków dydaktycznych i książek				0,00	28,50	14,25
					0,00	2 853,85	1 426,76
851	<b>Ochrona zdrowia</b>	<b>200,00</b>	<b>273,00</b>	<b>273,00</b>	<b>200,00</b>	<b>273,00</b>	<b>273,00</b>
85195	<i>Pozostała działalność</i>	200,00	273,00	273,00	200,00	273,00	273,00
	dotacja						
	Działanie 20.1.3.4 Udzielanie świadczeń zdrowotnych dla osób nieobjętych obowiązkiem ubezpieczenia zdrowotnego	200,00	273,00	273,00			
	w tym:						
	a) wydatki bieżące						
	<b>z tego: wynagrodzenia i składki od nich naliczane:</b>						
	§ 4010 - Wynagrodzenia osobowe pracowników				200,00	273,00	273,00
					200,00	273,00	273,00
852	<b>Pomoc społeczna</b>	<b>14 901,00</b>	<b>22 854,20</b>	<b>21 551,09</b>	<b>14 901,00</b>	<b>22 854,20</b>	<b>21 551,09</b>
	dotacja						
	Składki na ubezpieczenia zdrowotne opłacane za osoby pobierające niektóre świadczenia z pomocy społecznej, niektóre świadczenia rodzinne oraz za osoby uczestniczące w zajęciach centrum integracji społecznej						
85213	dotacja	5 825,00	9 557,00	8 411,17	5 825,00	9 557,00	8 411,17
	Działanie 20.1.3.1 Opłacanie i refundacja składek na ubezpieczenia zdrowotne z budżetu państwa za osoby uprawnione	5 825,00	9 557,00	9 411,17			
	a) wydatki bieżące						
	<b>z tego: wydatki związane z realizacją ich statutowych zadań:</b>						
	§ 4130 - Składki na ubezpieczenie zdrowotne				5 825,00	9 557,00	8 411,17
85215	<b>Dotatki mieszkaniowe</b>	<b>0,00</b>	<b>372,20</b>	<b>232,97</b>	<b>0,00</b>	<b>372,20</b>	<b>232,97</b>
	dotacja						
	Działanie 13.1.2.1 Wsparcie finansowe zadań i programów						



	realizacji zadań pomocy społecznej	0,00	372,20	232,97	0,00	372,20	232,97	0,00	372,20	232,97
	a) wydatki bieżące z tego: wydatki związane z realizacją ich statutowych zadań: § 4210 - Zakup materiałów i wyposażenia Świadczenia na rzecz osób fizycznych: § 3110 - Świadczenia społeczne	0,00	372,20	232,97	0,00	372,20	232,97	0,00	372,20	232,97
85219	Ośrodki pomocy społecznej dotacja Działanie 13.1.2.1 Wsparcie finansowe zadań i programów realizacji zadań pomocy społecznej	1 300,00	5 149,00	5 146,95	1 300,00	5 149,00	5 146,95	1 300,00	5 149,00	5 146,95
	a) wydatki bieżące wynagrodzenia i składki od nich naliczane: § 4010 - Wynagrodzenia osobowe pracowników Świadczenia na rzecz osób fizycznych: § 3030 - Różne wydatki na rzecz osób fizycznych	1 300,00	5 149,00	5 146,95	1 300,00	5 149,00	5 146,95	1 300,00	5 149,00	5 146,95
85228	Usługi opiekuńcze i specjalistyczne usługi opiekuńcze dotacja Działanie 13.1.2.2 Wspieranie osób z zaburzeniami psychicznymi	7 776,00	7 776,00	7 760,00	7 776,00	7 776,00	7 760,00	7 776,00	7 776,00	7 760,00
	a) wydatki bieżące z tego: wydatki związane z realizacją ich statutowych zadań: § 4300 - Zakup usług pozostałych	7 776,00	7 776,00	7 760,00	7 776,00	7 776,00	7 760,00	7 776,00	7 776,00	7 760,00
855	Rodzina Świadczenia rodzinne, świadczenia z funduszu alimentacyjnego oraz składki na ubezpieczenia emerytalne i rentowe z ubezpieczenia społecznego dotacja Działanie 13.4.1.1 Świadczenia rodzinne i świadczenia z funduszu alimentacyjnego	1 959 078,00	2 367 623,00	2 218 867,95	1 959 078,00	2 367 623,00	2 218 867,95	1 959 078,00	2 367 623,00	2 218 867,95
85502	a) wydatki bieżące z tego: wynagrodzenia i składki od nich naliczane: § 4010 - Wynagrodzenia osobowe pracowników § 4040 - Dodatkowe wynagrodzenie roczne § 4110 - Składki na ubezpieczenia społeczne § 4120 - Składki na fundusz pracy	1 959 078,00	2 346 597,00	2 197 922,23	1 959 078,00	2 346 597,00	2 197 922,23	1 959 078,00	2 346 597,00	2 197 922,23
	a) wydatki bieżące z tego: wynagrodzenia i składki od nich naliczane: § 4010 - Wynagrodzenia osobowe pracowników § 4040 - Dodatkowe wynagrodzenie roczne § 4110 - Składki na ubezpieczenia społeczne § 4120 - Składki na fundusz pracy	1 959 078,00	2 346 597,00	2 197 922,23	1 959 078,00	2 346 597,00	2 197 922,23	1 959 078,00	2 346 597,00	2 197 922,23

<b>Świadczenia na rzecz osób fizycznych:</b>									
§ 3110 - Świadczenia społeczne									
85503	Karta Dużej Rodziny			0,00	426,00	345,72	1 817 017,00	2 186 250,00	2 052 386,46
	dotacja						0,00	426,00	345,72
	Działanie 13.4.1.4 Wsparcie rodzin wielodzietnych			0,00	426,00	345,72			
	a) wydatki bieżące						0,00	426,00	345,72
	z tego:								
	wynagrodzenia i składki od nich naliczane						0,00	426,00	345,72
	§ 4010 Wynagrodzenia osobowe pracowników						0,00	426,00	345,72
85595	Pozostała działalność			0,00	20 600,00	20 600,00		20 600,00	20 600,00
	dotacja								
	Działanie 13.4.1.6 Wsparcie kobiet w ciąży i rodzin w								
	zakresie instrumentów polityki na rzecz rodziny			0,00	20 600,00	20 600,00			
	a) wydatki bieżące						0,00	20 600,00	20 600,00
	z tego:								
	wynagrodzenia i składki od nich naliczane							600,00	600,00
	§ 4010 Wynagrodzenia osobowe pracowników							600,00	600,00
	świadczenia na rzecz osób fizycznych							20 000,00	20 000,00
	§ 3110 Świadczenia społeczne							20 000,00	20 000,00
	<b>RAZEM</b>			<b>2 063 812,00</b>	<b>2 594 413,27</b>	<b>2 436 828,40</b>	<b>2 063 812,00</b>	<b>2 594 413,27</b>	<b>2 436 828,40</b>

WÓJ GWYN BESTWINA  
03-172 Bestwinie  
ul. Krakowska 111

Wykonanie planu dochodów do odprowadzenia do budżetu państwa z tytułu realizacji zadań z zakresu administracji rządowej

dział	rozdział	wyszczególnienie	plan	plan po zmianach	wykonanie
750		Administracja publiczna	177,00	177,00	155,00
	75011	Urzędy wojewódzkie	177,00	177,00	155,00
852		Pomoc społeczna	1 000,00	1 000,00	1 449,60
	85228	Usługi opiekuńcze i specjalistyczne usługi opiekuńcze	1 000,00	1 000,00	1 449,60
855		Rodzina	33 000,00	33 000,00	24 426,64
		Świadczenia rodzinne, świadczenia z funduszu			
		alimentacyjnego oraz składki na ubezpieczenia			
	85502	emerytalne i rentowe z ubezpieczenia społecznego	33 000,00	33 000,00	24 426,64
		<b>RAZEM</b>	<b>34 177,00</b>	<b>34 177,00</b>	<b>26 031,24</b>

Wykonanie dotacji celowych z budżetu państwa na zadania bieżące z zakresu administracji rządowej zlecone gminom, związane z realizacją świadczenia wychowawczego stanowiącego pomoc państwa w wychowywaniu dzieci

dział	rozdział	wyszczególnienie	dochody		wydatki	
			plan	plan po zmianach	plan	plan po zmianach
855		Rodzina	4 611 977,00	6 593 000,00	4 611 977,00	6 593 000,00
	85501	Świadczenia wychowawcze	4 677 977,00	6 593 000,00	4 611 977,00	6 593 000,00
		dotacja Działanie 13.4.1.5 Pomoc państwa w wychowywaniu dzieci a) wydatki bieżące z tego: wydatki związane z realizacją ich statutowych zadań § 4210 - Zakup materiałów i wyposażenia § 4300 - Zakup usług pozostałych § 4440 - Odpisy na zakładowy fundusz świadczeń socjalnych § 4700 - Szkolenia pracowników wynagrodzenia i składki od nich naliczane: § 4010 - Wynagrodzenia osobowe pracowników § 4040 - Dodatkowe wynagrodzenie roczne § 4110 - Składki na ubezpieczenia społeczne § 4120 - Składki na fundusz pracy § 4170 - Wynagrodzenia bezosobowe świadczenia na rzecz osób fizycznych: § 3020 - Wydatki osobowe nie zaliczane do wynagrodzeń § 3110 - Świadczenia społeczne	4 611 977,00	6 593 000,00	4 611 977,00	6 593 000,00
					14 907,00	21 252,00
					5 000,00	8 743,00
					6 000,00	10 343,00
					1 100,00	1 186,00
					2 807,00	980,00
					52 750,00	76 136,00
					40 000,00	59 660,00
					2 700,00	2 676,00
					7 500,00	10 763,00
					1 050,00	1 537,00
					1 500,00	1 500,00
					4 544 320,00	6 495 612,00
					500,00	46,00
					4 543 820,00	6 495 566,00
						6 578 408,23
						6 578 408,23
						20 397,38
						8 740,54
						9 498,05
						1 185,66
						973,13
						76 036,79
						59 600,00
						2 675,38
						10 734,15
						1 527,26
						1 500,00
						6 481 914,06
						45,36
						6 481 868,70

WÓJT  
GMINY BERTWINA

Wykonanie dotacji celowych z budżetu państwa na realizację własnych zadań bieżących gmin w 2017 roku

dział	rozdział	wyszczególnienie	dochody			wydatki		
			plan	plan po zmianach	wykonanie	plan	plan po zmianach	wykonanie
801		Oświata i wychowanie	528 510,00	462 570,00	460 314,15	528 510,00	462 570,00	460 314,15
	80101	Szkoly podstawowe dotacja	0,00	71 874,00	70 396,45	0,00	71 874,00	70 396,45
		Działanie 3.1.7.6 Realizacja zadań edukacyjnych, w tym wychowawczych, opiekuńczych, terapeutycznych i resocjalizacyjnych wobec dzieci i młodzieży zagrożonych marginalizacją i wykluczeniem społecznym a) wydatki bieżące z tego: wydatki związane z realizacją ich statutowych zadań § 4240 Zakup środków dydaktycznych i książek	0,00	56 000,00	56 000,00	0,00	56 000,00	56 000,00
		Działanie 20.4.1.2 Wymiana i modernizacja sprzętu w obiektach związanych z ochroną zdrowia z wyłączeniem programów profilaktyki zdrowotnej a) wydatki bieżące z tego: wydatki związane z realizacją ich statutowych zadań § 4210 Zakup materiałów i wyposażenia	0,00	15 874,00	14 396,45	0,00	15 874,00	14 396,45
	80104	Przedszkola dotacja	516 468,00	378 654,00	378 038,36	516 468,00	378 654,00	378 038,36
		Działanie 3.1.7.3 Upowszechnianie wychowania przedszkolnego i wczesnej edukacji dzieci do podjęcia obowiązku szkolnego a) wydatki bieżące z tego: wydatki związane z realizacją ich statutowych zadań § 4210 Zakup materiałów i wyposażenia § 4240 Zakup pomocy naukowych, dydaktycznych i książek	516 468,00	378 654,00	378 038,36	516 468,00	378 654,00	378 038,36
						220 394,00	204 684,00	204 074,37
						55 600,00	51 948,00	51 936,84
						39 000,00	27 760,00	27 749,85

	§ 4260 Zakup energii					78 724,00	78 724,00	78 724,00	78 680,40
	§ 4270 Zakup usług remontowych					1 000,00	1 000,00	1 000,00	739,90
	§ 4300 Zakup usług pozostałych					46 070,00	46 070,00	46 252,00	44 967,38
	<b>z tego: wynagrodzenia i składki od nich naliczane</b>					<b>296 074,00</b>	<b>296 074,00</b>	<b>173 970,00</b>	<b>173 963,99</b>
	§ 4010 Wynagrodzenia osobowe pracowników					247 225,00	247 225,00	145 225,00	145 224,99
	§ 4110 Składki na ubezpieczenia społeczne					42 751,00	42 751,00	25 146,00	25 146,00
	§ 4120 Składki na fundusz pracy					6 098,00	6 098,00	3 599,00	3 593,00
	Realizacja zadań wymagających stosowania specjalnej organizacji nauki i metod pracy dla dzieci w przedszkolach, oddziałach przedszkolnych w szkołach podstawowych i innych formach wychowania przedszkolnego				12 042,00		12 042,00		
80149	dotacja						12 042,00	12 042,00	11 879,34
	Działanie 3.1.7.3 Upowszechnianie wychowania przedszkolnego i wczesnej edukacji dzieci do podjęcia obowiązku szkolnego				12 042,00		12 042,00		
	a) wydatki bieżące						12 042,00		11 879,34
	<b>z tego: wydatki związane z realizacją ich statutowych zadań</b>						<b>12 042,00</b>		<b>11 879,34</b>
	§ 4210 Zakup materiałów i wyposażenia						1 832,00	1 832,00	1 823,23
	§ 4240 Zakup pomocy naukowych, dydaktycznych i książek					500,00	500,00	500,00	500,00
	§ 4260 Zakup energii					6 710,00	6 710,00	6 710,00	6 556,11
	§ 4300 Zakup usług pozostałych					3 000,00	3 000,00	3 000,00	3 000,00
852	<b>Pomoc społeczna</b>				<b>250 742,00</b>		<b>250 742,00</b>	<b>340 072,00</b>	<b>338 768,51</b>
	Składki na ubezpieczenia zdrowotne opłacane za osoby pobierające niektóre świadczenia z pomocy społecznej, niektóre świadczenia rodzinne oraz za osoby uczestniczące w zajęciach w centrum integracji społecznej								
85213	dotacja						10 539,00	10 539,00	10 134,46
	Działanie 20.1.3.1. Opłacanie i refundacja składek na ubezpieczenie zdrowotne z budżetu państwa za osoby uprawnione				10 539,00		10 539,00		
	a) wydatki bieżące						10 539,00		10 134,46
	<b>z tego: wydatki związane z realizacją ich statutowych zadań</b>						<b>10 539,00</b>		<b>10 134,46</b>

	§ 4130 Składki na ubezpieczenia zdrowotne					10 539,00	10 539,00	10 539,00	10 134,46
85214	Zasiłki i pomoc w naturze oraz składki na ubezpieczenia emerytalne i rentowe	29 412,00	48 000,00	48 000,00	48 000,00	29 412,00	48 000,00	48 000,00	48 000,00
	dotacja	29 412,00	48 000,00	48 000,00	48 000,00				
	Działanie 13.1.2.1 Wsparcie finansowe zadań i programów realizacji zadań pomocy społecznej								
	a) wydatki bieżące	29 412,00				29 412,00	48 000,00	48 000,00	48 000,00
	z tego: świadczenia na rzecz osób fizycznych	29 412,00				29 412,00	48 000,00	48 000,00	48 000,00
	§ 3110 Świadczenia społeczne	29 412,00				29 412,00	48 000,00	48 000,00	48 000,00
85216	Zasiłki stałe	67 705,00	122 887,00	122 887,00	122 887,00	67 705,00	122 887,00	122 887,00	122 887,00
	dotacja	67 705,00	122 887,00	122 887,00	122 887,00				
	Działanie 13.1.2.1 Wsparcie finansowe zadań i programów realizacji zadań pomocy społecznej								
	a) wydatki bieżące	67 705,00	122 887,00	122 887,00	122 887,00	67 705,00	122 887,00	122 887,00	122 887,00
	z tego: świadczenia na rzecz osób fizycznych	67 705,00	122 887,00	122 887,00	122 887,00	67 705,00	122 887,00	122 887,00	122 887,00
	§ 3110 Świadczenia społeczne	67 705,00	122 887,00	122 887,00	122 887,00	67 705,00	122 887,00	122 887,00	122 887,00
85219	Ośrodki pomocy społecznej	123 606,00	129 606,00	129 606,00	129 346,00	123 606,00	129 606,00	129 606,00	129 346,00
	dotacja	123 606,00	129 606,00	129 606,00	129 346,00				
	Działanie 13.1.2.1 Wsparcie finansowe zadań i programów realizacji zadań pomocy społecznej								
	a) wydatki bieżące	123 606,00	129 606,00	129 606,00	129 346,00	123 606,00	129 606,00	129 606,00	129 346,00
	z tego: wynagrodzenia i składki od nich naliczane	123 606,00	129 606,00	129 606,00	129 346,00	123 606,00	129 606,00	129 606,00	129 346,00
	§ 4010 Wynagrodzenia osobowe pracowników	94 000,00				94 000,00	100 000,00	100 000,00	99 740,00
	§ 4040 Dodatkowe wynagrodzenia roczne	10 000,00				10 000,00	10 000,00	10 000,00	10 000,00
	§ 4110 Składki na ubezpieczenia społeczne	17 100,00				17 100,00	17 100,00	17 100,00	17 100,00
	§ 4120 Składki na fundusz pracy	2 506,00				2 506,00	2 506,00	2 506,00	2 506,00
85230	Pomoc państwa w zakresie dożywiania	19 480,00	29 040,00	29 040,00	28 401,05	19 480,00	29 040,00	29 040,00	28 401,05
	dotacja	19 480,00	29 040,00	29 040,00	28 401,05				
	Działanie 13.1.1.8 Program wieloletni "Pomoc państwa w zakresie dożywiania"								
	a) wydatki bieżące	19 480,00	29 040,00	29 040,00	28 401,05	19 480,00	29 040,00	29 040,00	28 401,05
	z tego: świadczenia na rzecz osób fizycznych	19 480,00	29 040,00	29 040,00	28 401,05	19 480,00	29 040,00	29 040,00	28 401,05
	§ 3110 Świadczenia społeczne	19 480,00	29 040,00	29 040,00	28 401,05	19 480,00	29 040,00	29 040,00	28 401,05
854	Edukacyjna opieka wychowawcza	0,00	24 118,00	24 118,00	24 118,00	0,00	24 118,00	24 118,00	24 118,00
	Pomoc materialna dla uczniów	0,00	24 118,00	24 118,00	24 118,00	0,00	24 118,00	24 118,00	24 118,00
	dotacja	0,00	24 118,00	24 118,00	24 118,00				

Działanie 3.1.5.3 Wyrównanie szans edukacyjnych dzieci i młodzieży	0,00	24 118,00	24 118,00						
a) wydatki bieżące									24 118,00
z tego: wydatki związane z realizacją ich statutowych zadań									
\$ 3240 Stypendia dla uczniów									24 118,00
\$ 3260 Inne formy pomocy dla uczniów									20 278,00
									3 840,00
<b>RAZEM</b>	<b>779 252,00</b>	<b>826 760,00</b>	<b>823 200,66</b>	<b>779 252,00</b>	<b>826 760,00</b>	<b>823 200,66</b>	<b>826 760,00</b>	<b>779 252,00</b>	<b>823 200,66</b>

20.02.2017



Wykonanie wydatków budżetu gminy wg działów i rozdziałów klasyfikacji budżetowej

Dział	Rozdział	Wyszczególnienie	Plan	Plan po zmianach			Wykonanie	% wykonania
				4	5	6		
	2	3						
		<b>OGÓLNE:</b>	<b>42 363 337,77</b>	<b>47 718 851,95</b>	<b>44 321 284,52</b>	<b>92,08</b>		
010		<b>ROLNICTWO I ŁOWIECTWO</b>	<b>1 625 282,00</b>	<b>1 140 418,81</b>	<b>1 082 280,28</b>	<b>94,90</b>		
	01008	Melioracje wodne, z tego:	90 000,00	159 084,37	145 498,74	91,46		
		I. Wydatki bieżące, z tego:	30 000,00	159 084,37	145 498,74	91,46		
		1) wydatki jednostek budżetowych, z tego:	0,00	159 084,37	145 498,74	91,46		
		a) wydatki na wynagrodzenia i składki od nich naliczane	10 000,00	0,00	0,00	-		
		b) wydatki związane z realizacją zadań statutowych jednostek budżetowych	20 000,00	159 084,37	145 498,74	91,46		
		II. Wydatki majątkowe	60 000,00	0,00	0,00	-		
01010		Infrastruktura wodociągowa i sanitacyjna wsi, z tego:	<b>1 500 000,00</b>	<b>865 000,00</b>	<b>841 178,56</b>	<b>97,25</b>		
		I. Wydatki bieżące, z tego:	50 000,00	90 000,00	70 859,78	78,73		
		1) wydatki jednostek budżetowych, z tego:	50 000,00	90 000,00	70 859,78	78,73		
		a) wydatki związane z realizacją zadań statutowych jednostek budżetowych	50 000,00	90 000,00	70 859,78	78,73		
		II. Wydatki majątkowe	1 450 000,00	775 000,00	770 318,78	99,40		
01030		Izby rolnicze, z tego:	<b>8 732,00</b>	<b>8 732,00</b>	<b>7 492,65</b>	<b>85,81</b>		
		I. Wydatki bieżące, z tego:	8 732,00	8 732,00	7 492,65	85,81		
		1) wydatki jednostek budżetowych, z tego:	8 732,00	8 732,00	7 492,65	85,81		
		a) wydatki związane z realizacją zadań statutowych jednostek budżetowych	3 732,00	8 732,00	7 492,65	85,81		
01095		Pozostała działalność, z tego:	<b>26 550,00</b>	<b>107 602,44</b>	<b>88 110,33</b>	<b>81,89</b>		
		I. Wydatki bieżące, z tego:	26 550,00	107 602,44	88 110,33	81,89		
		1) wydatki jednostek budżetowych, z tego:	26 550,00	107 602,44	88 110,33	81,89		
		a) wydatki związane z realizacją zadań statutowych jednostek budżetowych	26 550,00	107 602,44	88 110,33	81,89		
600		<b>TRANSPORT I ŁĄCZNOŚĆ</b>	<b>4 343 937,37</b>	<b>3 917 149,37</b>	<b>3 741 597,37</b>	<b>95,52</b>		
60004		Lokalny transport zbiorowy, z tego:	<b>374 301,00</b>	<b>390 301,00</b>	<b>380 532,06</b>	<b>97,50</b>		
		I. Wydatki bieżące, z tego:	374 301,00	379 301,00	370 336,59	97,64		
		1) wydatki jednostek budżetowych, z tego:	0,00	137 150,50	133 995,50	97,70		
		a) wydatki związane z realizacją zadań statutowych jednostek budżetowych	0,00	137 150,50	133 995,50	97,70		
		2) wydatki na dotacje na zadania bieżące	374 301,00	242 150,50	236 341,09	97,60		
		II. Wydatki majątkowe	0,00	11 000,00	10 196,47	92,69		
60014		Drogi publiczne powiatowe, z tego:	<b>2 100 000,00</b>	<b>1 754 812,00</b>	<b>1 651 230,01</b>	<b>94,10</b>		



Dział	Rozdział	Wyszczególnienie	Plan				Wykonanie	% wykonania
			4	5	6	7		
1	2	3	4	5	6	7		
		I. Wydatki bieżące, z tego:	0,00	20 000,00	19 996,83	99,98		
		1) wydatki jednostek budżetowych, z tego:	0,00	20 000,00	19 996,83	99,98		
		a) wydatki związane z realizacją zadań statutowych jednostek budżetowych	0,00	20 000,00	19 996,83	99,98		
		II. Wydatki majątkowe, w tym:	2 100 000,00	1 734 812,00	1 631 233,18	94,03		
		1) wydatki majątkowe na programy finansowane z udziałem środków, o których mowa w art. 5 ust. 1 pkt 2, 3	2 056 688,00	1 700 000,00	1 598 605,19	94,04		
60016		<b>Drogi publiczne gminne, z tego:</b>	<b>1 869 636,37</b>	<b>1 592 036,37</b>	<b>1 536 589,80</b>	<b>96,52</b>		
		I. Wydatki bieżące, z tego:	780 500,00	918 000,00	866 835,74	94,43		
		1) wydatki jednostek budżetowych, z tego:	780 500,00	918 000,00	866 835,74	94,43		
		a) wydatki związane z realizacją zadań statutowych jednostek budżetowych	780 500,00	918 000,00	866 835,74	94,43		
		II. Wydatki majątkowe	1 089 136,37	674 036,37	669 754,06	99,36		
60078		<b>Usuwanie skutków klęsk żywiołowych, z tego:</b>	<b>0,00</b>	<b>180 000,00</b>	<b>173 245,50</b>	<b>96,25</b>		
		II. Wydatki majątkowe	0,00	180 000,00	173 245,50	96,25		
700		<b>GOSPODARKA MIESZKANIOWA</b>	<b>287 900,00</b>	<b>447 900,00</b>	<b>392 327,22</b>	<b>87,59</b>		
70005		<b>Gospodarka gruntami i nieruchomościami, z tego:</b>	<b>287 900,00</b>	<b>447 900,00</b>	<b>392 327,22</b>	<b>87,59</b>		
		I. Wydatki bieżące, z tego:	137 900,00	342 300,00	331 703,22	96,90		
		1) wydatki jednostek budżetowych, z tego:	137 900,00	342 300,00	331 703,22	96,90		
		a) wydatki na wynagrodzenia i składki od nich naliczane	10 000,00	12 000,00	10 962,96	91,36		
		b) wydatki związane z realizacją zadań statutowych jednostek budżetowych	127 900,00	330 300,00	320 740,26	97,11		
		II. Wydatki majątkowe	50 000,00	105 600,00	60 624,00	57,41		
710		<b>DZIAŁALNOŚĆ USŁUGOWA</b>	<b>88 900,00</b>	<b>88 900,00</b>	<b>74 848,70</b>	<b>84,19</b>		
71004		<b>Plany zagospodarowania przestrzennego, z tego:</b>	<b>70 900,00</b>	<b>70 900,00</b>	<b>61 980,20</b>	<b>87,42</b>		
		I. Wydatki bieżące, z tego:	70 900,00	70 900,00	61 980,20	87,42		
		1) wydatki jednostek budżetowych, z tego:	70 900,00	70 900,00	61 980,20	87,42		
		a) wydatki na wynagrodzenia i składki od nich naliczane	900,00	1 800,00	600,00	33,33		
		b) wydatki związane z realizacją zadań statutowych jednostek budżetowych	70 000,00	69 100,00	61 380,20	88,83		
71012		<b>Zadania z zakresu geodezji i kartografii, z tego:</b>	<b>18 000,00</b>	<b>18 000,00</b>	<b>12 868,50</b>	<b>71,49</b>		
		I. Wydatki bieżące, z tego:	18 000,00	18 000,00	12 868,50	71,49		
		1) wydatki jednostek budżetowych, z tego:	18 000,00	18 000,00	12 868,50	71,49		
		a) wydatki związane z realizacją zadań statutowych jednostek budżetowych	18 000,00	18 000,00	12 868,50	71,49		
750		<b>ADMINISTRACJA PUBLICZNA</b>	<b>5 168 603,91</b>	<b>5 319 124,52</b>	<b>5 099 750,04</b>	<b>95,88</b>		
75011		<b>Urzędy wojewódzkie, z tego:</b>	<b>311 693,76</b>	<b>345 447,39</b>	<b>318 378,89</b>	<b>92,16</b>		
		I. Wydatki bieżące, z tego:	311 693,76	340 447,39	314 321,12	92,33		

Dział	Rozdział	Wyszczególnienie	Plan po zmianach				% wykonania
			Plan	5	6	7	
1	2	3	4	5	6	7	
		1) wydatki jednostek budżetowych, z tego:	309 693,76	338 447,39	313 121,12	92,52	
		a) wydatki na wynagrodzenia i składki od nich naliczane	274 078,00	300 541,41	284 261,13	94,58	
		b) wydatki związane z realizacją zadań statutowych jednostek budżetowych	35 615,76	37 905,98	28 859,99	76,14	
		2) wydatki na świadczenia na rzecz osób fizycznych	2 000,00	2 000,00	1 200,00	60,00	
		II. Wydatki majątkowe	0,00	5 000,00	4 057,77	81,16	
75022		<b>Rady gmin (miast i miast na prawach powiatu), z tego:</b>	<b>104 760,00</b>	<b>136 760,00</b>	<b>121 448,53</b>	<b>88,80</b>	
		I. Wydatki bieżące, z tego:	104 760,00	130 760,00	115 901,23	88,64	
		1) wydatki jednostek budżetowych, z tego:	104 760,00	38 360,00	28 101,23	73,26	
		a) wydatki związane z realizacją zadań statutowych jednostek budżetowych	12 360,00	38 360,00	28 101,23	73,26	
		2) wydatki na świadczenia na rzecz osób fizycznych	92 400,00	92 400,00	87 800,00	95,02	
		II. Wydatki majątkowe	0,00	6 000,00	5 547,30	92,46	
75023		<b>Urzędy gmin (miast i miast na prawach powiatu), z tego:</b>	<b>4 582 822,31</b>	<b>4 588 589,29</b>	<b>4 421 211,98</b>	<b>96,35</b>	
		I. Wydatki bieżące, z tego:	3 882 822,31	4 137 589,29	4 057 683,51	98,07	
		1) wydatki jednostek budżetowych, z tego:	3 863 130,31	4 107 897,29	4 042 834,96	98,42	
		a) wydatki na wynagrodzenia i składki od nich naliczane	3 261 970,00	3 432 180,00	3 424 963,10	99,79	
		b) wydatki związane z realizacją zadań statutowych jednostek budżetowych	601 160,31	675 717,29	617 871,85	91,44	
		2) wydatki na świadczenia na rzecz osób fizycznych	19 692,00	29 692,00	14 848,56	50,01	
		II. Wydatki majątkowe, w tym:	700 000,00	451 000,00	363 528,47	80,60	
		1) wydatki majątkowe na programy finansowane z udziałem środków, o których mowa w art. 5 ust. 1 pkt 2, 3	600 000,00	281 000,00	222 547,63	79,20	
75075		<b>Promocja jednostek samorządu terytorialnego, z tego:</b>	<b>50 000,00</b>	<b>79 000,00</b>	<b>78 561,63</b>	<b>99,45</b>	
		I. Wydatki bieżące, z tego:	50 000,00	79 000,00	78 561,63	99,45	
		1) wydatki jednostek budżetowych, z tego:	50 000,00	79 000,00	78 561,63	99,45	
		a) wydatki związane z realizacją zadań statutowych jednostek budżetowych	50 000,00	79 000,00	78 561,63	99,45	
75095		<b>Pozostała działalność, z tego:</b>	<b>119 327,84</b>	<b>169 327,84</b>	<b>160 149,01</b>	<b>94,58</b>	
		I. Wydatki bieżące, z tego:	119 327,84	157 627,84	148 449,01	94,18	
		1) wydatki jednostek budżetowych, z tego:	119 327,84	148 627,84	139 449,01	93,82	
		a) wydatki na wynagrodzenia i składki od nich naliczane	48 940,00	48 940,00	40 196,60	82,13	
		b) wydatki związane z realizacją zadań statutowych jednostek budżetowych	70 387,84	99 687,84	99 252,41	99,56	
		2) wydatki na dotacje na zadania bieżące	0,00	9 000,00	9 000,00	100,00	
		II. Wydatki majątkowe	0,00	11 700,00	11 700,00	100,00	
751		<b>URZĘDY NACZELNYCH ORGANÓW WŁADZY PAŃSTWOWEJ, KONTROLI I OCHRONY PRAWA ORAZ SĄDOWNICTWA</b>	<b>2 400,00</b>	<b>2 624,00</b>	<b>2 400,00</b>	<b>91,46</b>	

Dział	Rozdział	Wyszczególnienie	Plan	Plan po zmianach		Wykonanie	% wykonania
				4	5		
1	2	3	4	5	6	7	
	75101	Urzędy naczelnych organów władzy państwowej, kontroli i ochrony prawa, z tego: I. Wydatki bieżące, z tego: 1) wydatki jednostek budżetowych, z tego: a) wydatki na wynagrodzenia i składki od nich naliczane	2 400,00	2 400,00	2 400,00	100,00	
	75109	Wybory do rad gmin, rad powiatów i sejmików województw, wybory wójtów, burmistrzów i prezydentów miast oraz referenda gminne, powiatowe i wojewódzkie, z tego: I. Wydatki bieżące, z tego: 1) wydatki jednostek budżetowych, z tego: a) wydatki związane z realizacją zadań statutowych jednostek budżetowych	0,00	224,00	0,00	0,00	
	752	<b>OBRONA NARODOWA</b>	300,00	300,00	300,00	100,00	
	75212	Pozostałe wydatki obronne, z tego: I. Wydatki bieżące, z tego: 1) wydatki jednostek budżetowych, z tego: a) wydatki związane z realizacją zadań statutowych jednostek budżetowych	300,00	300,00	300,00	100,00	
	754	<b>BEZPIECZEŃSTWO PUBLICZNE I OCHRONA PRZECIWPÓŻAROWA</b>	150 000,00	592 000,34	589 201,06	99,53	
	75412	Ochotnicze strażne pożarne, z tego: I. Wydatki bieżące, z tego: 1) wydatki jednostek budżetowych, z tego: a) wydatki na wynagrodzenia i składki od nich naliczane b) wydatki związane z realizacją zadań statutowych jednostek budżetowych II. Wydatki majątkowe	150 000,00	592 000,34	589 201,06	99,53	
	757	<b>OBSŁUGA DŁUGU PUBLICZNEGO</b>	300 000,00	300 000,00	233 219,79	77,74	
	75702	Obsługa papierów wartościowych, kredytów i pożyczek jednostek samorządu terytorialnego, z tego: I. Wydatki bieżące, z tego: 1) wydatki na obsługę długu jednostki samorządu terytorialnego	300 000,00	300 000,00	233 219,79	77,74	
	758	<b>ROZNE ROZLICZENIA</b>	400 000,00	166 717,00	0,00	0,00	
	75818	Rezerwy ogólne i celowe, z tego: I. Wydatki bieżące, z tego: 1) wydatki jednostek budżetowych, z tego: a) wydatki związane z realizacją zadań statutowych jednostek budżetowych	400 000,00	166 717,00	0,00	0,00	
	801	<b>OSWIATA I WYCHOWANIE</b>	16 158 741,46	19 152 998,86	17 162 227,64	89,61	
	80101	Szkoły podstawowe, z tego:	8 553 551,23	9 566 835,48	9 149 764,22	95,64	

Dział	Rozdział	Wyszczególnienie	Plan	Plan po zmianach			Wykonanie	% wykonania
				4	5	6		
1	2	3						
		I. Wydatki bieżące, z tego:	6 287 932,23	7 251 216,48	6 959 007,45	95,97		
		1) wydatki jednostek budżetowych, z tego:	6 014 030,23	6 734 800,52	6 638 600,33	98,57		
		a) wydatki na wynagrodzenia i składki od nich naliczane	5 330 102,00	5 675 320,51	5 653 453,84	99,61		
		b) wydatki związane z realizacją zadań statutowych jednostek budżetowych	683 928,23	1 059 480,01	985 146,49	92,98		
		2) wydatki na dotacje na zadania bieżące	9 000,00	11 000,00	10 757,17	97,79		
		3) wydatki na świadczenia na rzecz osób fizycznych	264 902,00	276 575,00	276 563,68	100,00		
		4) wydatki bieżące na programy finansowane z udziałem środków, o których mowa w art. 5 ust. 1 pkt 2 i 3	0,00	228 840,96	33 086,27	14,46		
		II. Wydatki majątkowe, w tym:	2 265 619,00	2 315 619,00	2 190 756,77	94,61		
		1) wydatki majątkowe na programy finansowane z udziałem środków, o których mowa w art. 5 ust. 1 pkt 2, 3	2 265 619,00	2 215 619,00	2 111 091,36	95,28		
80104		<b>Przedszkola, z tego:</b>	<b>3 582 676,04</b>	<b>5 271 612,56</b>	<b>3 863 766,47</b>	<b>73,29</b>		
		I. Wydatki bieżące, z tego:	3 482 676,04	3 793 605,46	3 681 413,66	97,04		
		1) wydatki jednostek budżetowych, z tego:	3 335 414,04	3 666 889,46	3 554 814,59	96,94		
		a) wydatki na wynagrodzenia i składki od nich naliczane	2 704 636,02	2 641 625,67	2 634 899,48	99,75		
		b) wydatki związane z realizacją zadań statutowych jednostek budżetowych	630 778,02	1 025 263,79	919 915,11	89,72		
		2) wydatki na świadczenia na rzecz osób fizycznych	147 262,00	126 716,00	126 599,07	99,91		
		II. Wydatki majątkowe	100 000,00	1 478 007,10	182 352,81	12,34		
80110		<b>Gimnazja, z tego:</b>	<b>2 390 290,40</b>	<b>2 483 303,34</b>	<b>2 470 163,02</b>	<b>99,47</b>		
		I. Wydatki bieżące, z tego:	2 390 290,40	2 483 303,34	2 470 163,02	99,47		
		1) wydatki jednostek budżetowych, z tego:	2 261 465,40	2 366 228,34	2 353 149,35	99,45		
		a) wydatki na wynagrodzenia i składki od nich naliczane	1 998 230,75	2 079 959,15	2 077 232,03	99,87		
		b) wydatki związane z realizacją zadań statutowych jednostek budżetowych	263 234,65	286 269,19	275 917,32	96,38		
		2) wydatki na świadczenia na rzecz osób fizycznych	128 825,00	117 075,00	117 013,67	99,95		
80113		<b>Dowożenie uczniów do szkół, z tego:</b>	<b>250 000,00</b>	<b>250 000,00</b>	<b>178 999,74</b>	<b>71,60</b>		
		I. Wydatki bieżące, z tego:	250 000,00	250 000,00	178 999,74	71,60		
		1) wydatki jednostek budżetowych, z tego:	250 000,00	250 000,00	178 999,74	71,60		
		a) wydatki związane z realizacją zadań statutowych jednostek budżetowych	250 000,00	250 000,00	178 999,74	71,60		
80146		<b>Dokształcanie i doskonalenie nauczycieli, z tego:</b>	<b>57 905,00</b>	<b>57 905,00</b>	<b>55 711,46</b>	<b>96,21</b>		
		I. Wydatki bieżące, z tego:	57 905,00	57 905,00	55 711,46	96,21		
		1) wydatki jednostek budżetowych, z tego:	57 905,00	57 905,00	55 711,46	96,21		
		a) wydatki związane z realizacją zadań statutowych jednostek budżetowych	57 905,00	57 905,00	55 711,46	96,21		
80148		<b>Stołówki szkolne i przedszkolne, z tego:</b>	<b>891 963,48</b>	<b>1 085 604,82</b>	<b>1 013 765,27</b>	<b>93,38</b>		

Dział	Rozdział	Wyszczególnienie	Plan			Wykonanie			% wykonania
			4	5	6	7			
1	2	3							7
		I. Wydatki bieżące, z tego:	891 963,48	1 085 604,82	1 013 765,27	93,38			
		1) wydatki jednostek budżetowych, z tego:	886 863,48	1 081 004,82	1 009 345,12	93,37			
		a) wydatki na wynagrodzenia i składki od nich naliczane	821 545,77	727 928,55	726 394,63	99,79			
		b) wydatki związane z realizacją zadań statutowych jednostek budżetowych	65 317,71	353 076,27	282 950,49	80,14			
		2) wydatki na świadczenia na rzecz osób fizycznych	5 100,00	4 600,00	4 420,15	96,09			
80149		Realizacja zadań wymagających stosowania specjalnej organizacji nauki i metod pracy dla dzieci w przedszkolach, oddziałach przedszkolnych w szkołach podstawowych i innych formach wychowania przedszkolnego, z tego:	87 417,00	87 417,00	87 336,96	99,91			
		I. Wydatki bieżące, z tego:	83 647,00	83 647,00	83 566,96	99,90			
		1) wydatki jednostek budżetowych, z tego:	66 315,00	66 315,00	66 315,00	100,00			
		a) wydatki na wynagrodzenia i składki od nich naliczane	17 332,00	17 332,00	17 251,96	99,54			
		b) wydatki związane z realizacją zadań statutowych jednostek budżetowych	3 770,00	3 770,00	3 770,00	100,00			
		2) wydatki na świadczenia na rzecz osób fizycznych	261 741,00	264 623,35	257 603,19	97,35			
80150		Realizacja zadań wymagających stosowania specjalnej organizacji nauki i metod pracy dla dzieci i młodzieży w szkołach podstawowych, gimnazjach, liceach ogólnokształcących, liceach profilowanych i szkołach zawodowych oraz szkołach artystycznych, z tego:	251 345,00	254 227,35	247 207,19	97,24			
		I. Wydatki bieżące, z tego:	184 697,00	184 697,00	184 697,00	100,00			
		1) wydatki jednostek budżetowych, z tego:	66 648,00	69 530,35	62 510,19	89,90			
		a) wydatki na wynagrodzenia i składki od nich naliczane	10 396,00	10 396,00	10 396,00	100,00			
		b) wydatki związane z realizacją zadań statutowych jednostek budżetowych	83 197,31	85 697,31	85 117,31	99,32			
		2) wydatki na świadczenia na rzecz osób fizycznych	83 197,31	85 697,31	85 117,31	99,32			
80195		Pozostała działalność, z tego:	0,00	2 500,00	1 920,00	76,80			
		I. Wydatki bieżące, z tego:	83 197,31	83 197,31	83 197,31	100,00			
		1) wydatki jednostek budżetowych, z tego:	83 197,31	83 197,31	83 197,31	100,00			
		a) wydatki na wynagrodzenia i składki od nich naliczane	143 200,00	174 109,71	168 275,19	96,65			
		b) wydatki związane z realizacją zadań statutowych jednostek budżetowych	0,00	30 000,00	30 000,00	100,00			
851		<b>OCHRONA ZDROWIA</b>	0,00	30 000,00	30 000,00	100,00			
85121		Lecznictwo ambulatoryjne, z tego:	0,00	30 000,00	30 000,00	100,00			
		I. Wydatki majątkowe	60 000,00	30 000,00	26 250,00	87,50			
85149		Programy polityki zdrowotnej, z tego:	60 000,00	30 000,00	26 250,00	87,50			
		I. Wydatki bieżące, z tego:	60 000,00	30 000,00	26 250,00	87,50			
		1) wydatki jednostek budżetowych, z tego:	60 000,00	30 000,00	26 250,00	87,50			
		a) wydatki związane z realizacją zadań statutowych jednostek budżetowych	4 000,00	10 000,00	9 841,00	98,41			
85153		Zwalczanie narkomanii, z tego:							

Dział	Rozdział	Wyszczególnienie	Plan	Plan po zmianach			Wykonanie	% wykonania
				4	5	6		
1	2	3	4	5	6	7		
		I. Wydatki bieżące, z tego:	4 000,00	10 000,00	9 841,00	98,41		
		1) wydatki jednostek budżetowych, z tego:	4 000,00	10 000,00	9 841,00	98,41		
		a) wydatki na wynagrodzenia i składki od nich naliczane	0,00	4 000,00	3 841,00	96,03		
		b) wydatki związane z realizacją zadań statutowych jednostek budżetowych	4 000,00	6 000,00	6 000,00	100,00		
85154		<b>Przeciwdziałanie alkoholizmowi, z tego:</b>	<b>73 826,00</b>	<b>98 662,71</b>	<b>96 737,19</b>	<b>98,05</b>		
		I. Wydatki bieżące, z tego:	73 826,00	98 662,71	96 737,19	98,05		
		1) wydatki jednostek budżetowych, z tego:	73 826,00	98 662,71	96 737,19	98,05		
		a) wydatki na wynagrodzenia i składki od nich naliczane	22 000,00	32 772,71	32 756,20	99,95		
		b) wydatki związane z realizacją zadań statutowych jednostek budżetowych	51 826,00	65 890,00	63 980,99	97,10		
85158		<b>Izby wytrzeźwień, z tego:</b>	<b>5 174,00</b>	<b>5 174,00</b>	<b>5 174,00</b>	<b>100,00</b>		
		I. Wydatki bieżące, z tego:	5 174,00	5 174,00	5 174,00	100,00		
		1) wydatki na dotacje na zadania bieżące	5 174,00	5 174,00	5 174,00	100,00		
85195		<b>Pozostała działalność, z tego:</b>	<b>200,00</b>	<b>273,00</b>	<b>273,00</b>	<b>100,00</b>		
		I. Wydatki bieżące, z tego:	200,00	273,00	273,00	100,00		
		1) wydatki jednostek budżetowych, z tego:	200,00	273,00	273,00	100,00		
		a) wydatki na wynagrodzenia i składki od nich naliczane	200,00	273,00	273,00	100,00		
852		<b>POMOC SPOŁECZNA</b>	<b>1 271 503,25</b>	<b>1 379 261,40</b>	<b>1 251 953,22</b>	<b>90,77</b>		
85202		<b>Domy pomocy społecznej, z tego:</b>	<b>260 000,00</b>	<b>237 800,00</b>	<b>214 877,48</b>	<b>90,36</b>		
		I. Wydatki bieżące, z tego:	260 000,00	237 800,00	214 877,48	90,36		
		1) wydatki jednostek budżetowych, z tego:	260 000,00	237 800,00	214 877,48	90,36		
		a) wydatki związane z realizacją zadań statutowych jednostek budżetowych	260 000,00	237 800,00	214 877,48	90,36		
85205		<b>Zadania w zakresie przeciwdziałania przemocy w rodzinie, z tego:</b>	<b>2 000,00</b>	<b>2 000,00</b>	<b>2 000,00</b>	<b>100,00</b>		
		I. Wydatki bieżące, z tego:	2 000,00	2 000,00	2 000,00	100,00		
		1) wydatki jednostek budżetowych, z tego:	2 000,00	2 000,00	2 000,00	100,00		
		a) wydatki na wynagrodzenia i składki od nich naliczane	2 000,00	2 000,00	2 000,00	100,00		
85213		<b>Składki na ubezpieczenie zdrowotne opłacane za osoby pobierające niektóre świadczenia z pomocy społecznej, niektóre świadczenia rodzinne oraz za osoby uczestniczące w zajęciach w centrum integracji społecznej, z tego:</b>	<b>16 364,00</b>	<b>20 096,00</b>	<b>18 545,63</b>	<b>92,29</b>		
		I. Wydatki bieżące, z tego:	16 364,00	20 096,00	18 545,63	92,29		
		1) wydatki jednostek budżetowych, z tego:	16 364,00	20 096,00	18 545,63	92,29		
		a) wydatki związane z realizacją zadań statutowych jednostek budżetowych	16 364,00	20 096,00	18 545,63	92,29		

Dział	Rozdział	Wyszczególnienie	Plan	Plan po zmianach			Wykonanie	% wykonania
				4	5	6		
1	2	3	4	5	6	7		
	85214	Zasiłki okresowe, całowe i pomoc w naturze oraz składki na ubezpieczenia emerytalne i rentowe, z tego:	149 412,00	157 750,00	144 549,29	144 549,29	91,63	91,63
		I. Wydatki bieżące, z tego:	149 412,00	157 750,00	144 549,29	144 549,29	91,63	91,63
		1) wydatki na świadczenia na rzecz osób fizycznych	149 412,00	157 750,00	144 549,29	144 549,29	91,63	91,63
	85215	Dodatki mieszkaniowe, z tego:	5 500,00	5 872,20	1 800,53	1 800,53	30,66	30,66
		I. Wydatki bieżące, z tego:	5 500,00	5 872,20	1 800,53	1 800,53	30,66	30,66
		1) wydatki jednostek budżetowych, z tego:	0,00	7,44	4,57	4,57	61,42	61,42
		b) wydatki związane z realizacją zadań statutowych jednostek budżetowych	0,00	7,44	4,57	4,57	61,42	61,42
		2) wydatki na świadczenia na rzecz osób fizycznych	5 500,00	5 864,76	1 795,96	1 795,96	30,62	30,62
	85216	Zasiłki stałe, z tego:	69 001,00	125 433,00	124 203,38	124 203,38	99,02	99,02
		I. Wydatki bieżące, z tego:	69 001,00	125 433,00	124 203,38	124 203,38	99,02	99,02
		1) wydatki jednostek budżetowych, z tego:	1 296,00	1 296,00	82,00	82,00	6,33	6,33
		a) wydatki związane z realizacją zadań statutowych jednostek budżetowych	1 296,00	1 296,00	82,00	82,00	6,33	6,33
		2) wydatki na świadczenia na rzecz osób fizycznych	67 705,00	124 137,00	124 121,38	124 121,38	99,99	99,99
	85219	Ośrodki pomocy społecznej, z tego:	562 380,00	572 429,00	507 699,66	507 699,66	88,69	88,69
		I. Wydatki bieżące, z tego:	562 380,00	572 429,00	507 699,66	507 699,66	88,69	88,69
		1) wydatki jednostek budżetowych, z tego:	557 600,00	562 936,00	500 673,01	500 673,01	88,94	88,94
		a) wydatki na wynagrodzenia i składki od nich naliczane	497 250,00	501 896,00	447 573,73	447 573,73	89,18	89,18
		b) wydatki związane z realizacją zadań statutowych jednostek budżetowych	60 350,00	61 040,00	53 099,28	53 099,28	86,99	86,99
		2) wydatki na świadczenia na rzecz osób fizycznych	4 780,00	9 493,00	7 026,65	7 026,65	74,02	74,02
	85220	Jednostki specjalistycznego poradnictwa, mieszkania chronione i ośrodki interwencji kryzysowej, z tego:	0,00	9 000,00	0,00	0,00	0,00	0,00
		I. Wydatki bieżące, z tego:	0,00	9 000,00	0,00	0,00	0,00	0,00
		1) wydatki na dotacje na zadania bieżące	0,00	9 000,00	0,00	0,00	0,00	0,00
	85228	Usługi opiekuńcze i specjalistyczne usługi opiekuńcze, z tego:	30 000,00	51 000,00	42 095,00	42 095,00	82,54	82,54
		I. Wydatki bieżące, z tego:	30 000,00	51 000,00	42 095,00	42 095,00	82,54	82,54
		1) wydatki jednostek budżetowych, z tego:	30 000,00	51 000,00	42 095,00	42 095,00	82,54	82,54
		a) wydatki związane z realizacją zadań statutowych jednostek budżetowych	30 000,00	51 000,00	42 095,00	42 095,00	82,54	82,54
	85230	Pomoc w zakresie dożywiania, z tego:	38 840,00	50 400,00	48 761,05	48 761,05	96,75	96,75
		I. Wydatki bieżące, z tego:	38 840,00	50 400,00	48 761,05	48 761,05	96,75	96,75
		1) wydatki jednostek budżetowych, z tego:	0,00	2 000,00	1 000,00	1 000,00	50,00	50,00
		b) wydatki związane z realizacją zadań statutowych jednostek budżetowych	0,00	2 000,00	1 000,00	1 000,00	50,00	50,00

Dział	Rozdział	Wyszczególnienie	Plan po zmianach				Wykonanie	% wykonania
			Plan	5	6	7		
1	2	3	4	5	6	7		
		Wydatki na świadczenia na rzecz osób fizycznych	38 840,00	48 400,00	47 761,05	98,88		
85295		<b>Pozostała działalność, z tego:</b>	<b>138 006,25</b>	<b>147 481,20</b>	<b>147 421,20</b>	<b>99,96</b>		
		I. Wydatki bieżące, z tego:	138 006,25	146 581,20	146 521,20	99,96		
		1) wydatki jednostek budżetowych, z tego:	3 000,00	3 100,00	3 040,00	98,06		
		b) wydatki związane z realizacją zadań statutowych jednostek budżetowych	3 000,00	3 100,00	3 040,00	98,06		
		2) wydatki bieżące na programy finansowane z udziałem środków, o których mowa w art. 5 ust. 1 pkt 2 i 3	135 006,25	143 481,20	143 481,20	100,00		
		II. Wydatki majątkowe	0,00	900,00	900,00	100,00		
854		<b>EDUKACYJNA OPIEKA WYCHOWAWCZA</b>	<b>876 846,18</b>	<b>919 163,33</b>	<b>908 816,31</b>	<b>98,87</b>		
85401		<b>Świeżące szkolne, z tego:</b>	<b>823 907,18</b>	<b>842 106,33</b>	<b>841 083,22</b>	<b>99,88</b>		
		I. Wydatki bieżące, z tego:	823 907,18	842 106,33	841 083,22	99,88		
		1) wydatki jednostek budżetowych, z tego:	779 724,42	798 213,57	797 264,35	99,88		
		a) wydatki na wynagrodzenia i składki od nich naliczane	735 726,32	757 040,32	756 838,84	99,97		
		b) wydatki związane z realizacją zadań statutowych jednostek budżetowych	43 998,10	41 173,25	40 425,51	98,18		
		2) wydatki na świadczenia na rzecz osób fizycznych	44 182,76	43 892,76	43 818,87	99,83		
85412		<b>Kolonie i bozy oraz inne formy wypoczynku dzieci i młodzieży szkolnej, a także szkolenia młodzieży, z tego:</b>	<b>35 000,00</b>	<b>35 000,00</b>	<b>35 000,00</b>	<b>100,00</b>		
		I. Wydatki bieżące, z tego:	35 000,00	35 000,00	35 000,00	100,00		
		1) wydatki na dotacje na zadania bieżące	35 000,00	35 000,00	35 000,00	100,00		
85415		<b>Pomoc materialna dla uczniów o charakterze socjalnym, z tego:</b>	<b>8 000,00</b>	<b>32 118,00</b>	<b>31 158,09</b>	<b>97,01</b>		
		I. Wydatki bieżące, z tego:	8 000,00	32 118,00	31 158,09	97,01		
		1) wydatki na świadczenia na rzecz osób fizycznych	8 000,00	32 118,00	31 158,09	97,01		
85446		<b>Dokształcanie i doskonalenie nauczycieli, z tego:</b>	<b>9 939,00</b>	<b>9 939,00</b>	<b>1 575,00</b>	<b>15,85</b>		
		I. Wydatki bieżące, z tego:	9 939,00	9 939,00	1 575,00	15,85		
		1) wydatki jednostek budżetowych, z tego:	9 939,00	9 939,00	1 575,00	15,85		
		a) wydatki związane z realizacją zadań statutowych jednostek budżetowych	9 939,00	9 939,00	1 575,00	15,85		
855		<b>RODZINA</b>	<b>6 754 044,00</b>	<b>9 141 272,00</b>	<b>8 946 328,48</b>	<b>97,87</b>		
85501		<b>Świadczenie wychowawcze, z tego:</b>	<b>4 613 577,00</b>	<b>6 601 700,00</b>	<b>6 586 066,38</b>	<b>99,76</b>		
		I. Wydatki bieżące, z tego:	4 613 577,00	6 601 700,00	6 586 066,38	99,76		
		1) wydatki jednostek budżetowych, z tego:	69 257,00	106 088,00	104 152,32	98,18		
		a) wydatki na wynagrodzenia i składki od nich naliczane	52 750,00	76 136,00	76 096,79	99,95		
		b) wydatki związane z realizacją zadań statutowych jednostek budżetowych	16 507,00	29 952,00	28 055,53	93,67		
		2) wydatki na świadczenia na rzecz osób fizycznych	4 544 320,00	6 495 612,00	6 481 914,06	99,79		



Dział	Rozdział	Wyszczególnienie	Plan				% wykonania
			4	5	6	7	
1	2	3	4	5	6	7	
	85502	Świadczenia rodzinne, świadczenie z funduszu alimentacyjnego oraz składki na ubezpieczenia emerytalne i rentowe z ubezpieczenia społecznego, z tego:	2 066 467,00	2 451 986,00	2 275 815,52	92,82	
		I. Wydatki bieżące, z tego:	2 066 467,00	2 451 986,00	2 275 815,52	92,82	
		1) wydatki jednostek budżetowych, z tego:	248 950,00	265 236,00	223 083,70	84,11	
		a) wydatki na wynagrodzenia i składki od nich naliczane	218 450,00	235 564,00	200 533,87	85,13	
		b) wydatki związane z realizacją zadań statutowych jednostek budżetowych	30 500,00	29 672,00	22 549,83	76,00	
		2) wydatki na świadczenia na rzecz osób fizycznych	1 817 517,00	2 186 750,00	2 052 731,82	93,87	
	85503	Karta Dużej Rodziny, z tego:	0,00	426,00	345,72	81,15	
		I. Wydatki bieżące, z tego:	0,00	426,00	345,72	81,15	
		1) wydatki jednostek budżetowych, z tego:	0,00	426,00	345,72	81,15	
		a) wydatki na wynagrodzenia i składki od nich naliczane	0,00	426,00	345,72	81,15	
	85504	Wspieranie rodziny, z tego:	66 000,00	58 560,00	56 510,86	96,50	
		I. Wydatki bieżące, z tego:	66 000,00	58 560,00	56 510,86	96,50	
		1) wydatki jednostek budżetowych, z tego:	66 000,00	58 560,00	56 510,86	96,50	
		a) wydatki na wynagrodzenia i składki od nich naliczane	46 000,00	17 016,31	15 111,58	88,81	
		b) wydatki związane z realizacją zadań statutowych jednostek budżetowych	20 000,00	41 543,69	41 399,28	99,65	
	85508	Rodziny zastępcze, z tego:	8 000,00	8 000,00	6 990,00	87,38	
		I. Wydatki bieżące, z tego:	8 000,00	8 000,00	6 990,00	87,38	
		1) wydatki jednostek budżetowych, z tego:	8 000,00	8 000,00	6 990,00	87,38	
		a) wydatki związane z realizacją zadań statutowych jednostek budżetowych	8 000,00	8 000,00	6 990,00	87,38	
	85595	Pozostała działalność, z tego:	0,00	20 600,00	20 600,00	100,00	
		I. Wydatki bieżące, z tego:	0,00	20 600,00	20 600,00	100,00	
		1) wydatki jednostek budżetowych, z tego:	0,00	600,00	600,00	100,00	
		a) wydatki na wynagrodzenia i składki od nich naliczane	0,00	600,00	600,00	100,00	
		2) wydatki na świadczenia na rzecz osób fizycznych	0,00	20 000,00	20 000,00	100,00	
900		<b>GOSPODARKA KOMUNALNA I OCHRONA ŚRODOWISKA</b>	<b>2 220 500,00</b>	<b>2 502 500,00</b>	<b>2 271 409,71</b>	<b>90,77</b>	
	90001	Gospodarka ściekowa i ochrona wód, z tego:	2 500,00	2 500,00	2 275,00	91,00	
		I. Wydatki bieżące, z tego:	2 500,00	2 500,00	2 275,00	91,00	
		1) wydatki jednostek budżetowych, z tego:	2 500,00	2 500,00	2 275,00	91,00	
		a) wydatki związane z realizacją zadań statutowych jednostek budżetowych	2 500,00	2 500,00	2 275,00	91,00	
	90002	Gospodarka odpadami, z tego:	1 330 000,00	1 470 000,00	1 417 108,94	96,40	
		I. Wydatki bieżące, z tego:	1 330 000,00	1 446 500,00	1 394 104,25	96,38	

Dział	Rozdział	Wyszczególnienie	Plan				% wykonania
			4	5	6	7	
1	2	3	Plan				Wykonanie
			Plan po zmianach				
			1	2	3	4	5
			1) wydatki jednostek budżetowych, z tego:				
			a) wydatki na wynagrodzenia i składki od nich naliczane				
			b) wydatki związane z realizacją zadań statutowych jednostek budżetowych				
			II. Wydatki majątkowe				
90003		<b>Oczyszczanie miast i wsi, z tego:</b>	105 000,00	105 000,00	49 990,50	47,61	
		I. Wydatki bieżące, z tego:	105 000,00	105 000,00	49 990,50	47,61	
		1) wydatki jednostek budżetowych, z tego:	105 000,00	105 000,00	49 990,50	47,61	
		a) wydatki związane z realizacją zadań statutowych jednostek budżetowych	105 000,00	105 000,00	49 990,50	47,61	
90004		<b>Utrzymanie zieleni w miastach i gminach, z tego:</b>	165 000,00	150 000,00	118 466,02	78,98	
		I. Wydatki bieżące, z tego:	165 000,00	150 000,00	118 466,02	78,98	
		1) wydatki jednostek budżetowych, z tego:	165 000,00	150 000,00	118 466,02	78,98	
		a) wydatki związane z realizacją zadań statutowych jednostek budżetowych	165 000,00	150 000,00	118 466,02	78,98	
90005		<b>Ochrona powietrza atmosferycznego i klimatu, z tego:</b>	0,00	147 000,00	119 485,75	81,28	
		I. Wydatki bieżące, z tego:	0,00	28 300,00	13 001,10	45,94	
		1) wydatki jednostek budżetowych, z tego:	0,00	28 300,00	13 001,10	45,94	
		a) wydatki związane z realizacją zadań statutowych jednostek budżetowych	0,00	28 300,00	13 001,10	45,94	
		II. Wydatki majątkowe	0,00	118 700,00	106 484,65	89,71	
90013		<b>Schroniska dla zwierząt, z tego:</b>	42 000,00	42 000,00	39 811,20	94,79	
		I. Wydatki bieżące, z tego:	42 000,00	42 000,00	39 811,20	94,79	
		1) wydatki na dotacje na zadania bieżące	42 000,00	42 000,00	39 811,20	94,79	
90015		<b>Oświetlenie ulic, placów i dróg, z tego:</b>	316 000,00	316 000,00	268 120,87	84,85	
		I. Wydatki bieżące, z tego:	286 000,00	286 000,00	253 658,53	88,69	
		1) wydatki jednostek budżetowych, z tego:	286 000,00	286 000,00	253 658,53	88,69	
		a) wydatki na wynagrodzenia i składki od nich naliczane	2 000,00	2 000,00	187,51	9,38	
		b) wydatki związane z realizacją zadań statutowych jednostek budżetowych	284 000,00	284 000,00	253 471,02	89,25	
		II. Wydatki majątkowe	30 000,00	30 000,00	14 462,34	48,21	
90095		<b>Pozostała działalność, z tego:</b>	260 000,00	270 000,00	256 151,43	94,87	
		I. Wydatki bieżące, z tego:	20 000,00	20 000,00	17 073,28	85,37	
		1) wydatki jednostek budżetowych, z tego:	20 000,00	20 000,00	17 073,28	85,37	
		a) wydatki związane z realizacją zadań statutowych jednostek budżetowych	20 000,00	20 000,00	17 073,28	85,37	
		II. Wydatki majątkowe, w tym:	240 000,00	250 000,00	239 078,15	95,63	
		1) wydatki majątkowe na programy finansowane z udziałem środków, o których mowa w art. 5 ust. 1 pkt 2, 3	228 493,00	228 493,00	224 428,15	98,22	

Dział	Rozdział	Wyszczególnienie	Plan	Plan po zmianach		Wykonanie	% wykonania
				4	5		
921	2	3 KULTURA I OCHRONA DZIEDZICTWA NARODOWEGO	1 665 000,00	1 745 000,00	1 687 564,25	96,71	
	92109	Domy i ośrodki kultury, świetlice i kluby, z tego:	990 000,00	1 055 000,00	1 000 000,00	94,79	
		I. Wydatki bieżące, z tego:	990 000,00	1 000 000,00	1 000 000,00	100,00	
		1) wydatki na dotacje na zadania bieżące	990 000,00	1 000 000,00	1 000 000,00	100,00	
		II. Wydatki majątkowe	0,00	55 000,00	0,00	0,00	
	92116	Biblioteki, z tego:	660 000,00	660 000,00	660 000,00	100,00	
		I. Wydatki bieżące, z tego:	660 000,00	660 000,00	660 000,00	100,00	
		1) wydatki na dotacje na zadania bieżące	660 000,00	660 000,00	660 000,00	100,00	
	92120	Ochrona zabytków i opieka nad zabytkami, z tego:	15 000,00	30 000,00	27 564,25	91,88	
		I. Wydatki bieżące, z tego:	15 000,00	30 000,00	27 564,25	91,88	
		1) wydatki jednostek budżetowych, z tego:	15 000,00	30 000,00	27 564,25	91,88	
		a) wydatki związane z realizacją zadań statutowych jednostek budżetowych	15 000,00	30 000,00	27 564,25	91,88	
926		KULTURA FIZYCZNA	906 179,60	729 412,62	708 785,26	97,17	
	92601	Obiekty sportowe, z tego:	711 179,60	534 412,62	513 785,26	96,14	
		I. Wydatki bieżące, z tego:	631 179,60	451 412,62	431 709,16	95,64	
		1) wydatki jednostek budżetowych, z tego:	621 179,60	451 412,62	431 709,16	95,64	
		a) wydatki na wynagrodzenia i składki od nich naliczane	393 210,00	80 300,00	79 983,97	99,61	
		b) wydatki związane z realizacją zadań statutowych jednostek budżetowych	227 969,60	371 112,62	351 725,19	94,78	
		2) wydatki na świadczenia na rzecz osób fizycznych	10 000,00				
		II. Wydatki majątkowe	80 000,00	83 000,00	82 076,10	98,89	
	92605	Zadania w zakresie kultury fizycznej, z tego:	195 000,00	195 000,00	195 000,00	100,00	
		I. Wydatki bieżące, z tego:	195 000,00	195 000,00	195 000,00	100,00	
		1) wydatki na dotacje na zadania bieżące	195 000,00	195 000,00	195 000,00	100,00	
		<b>WYDATKI OGÓLNE:</b>	<b>42 363 337,17</b>	<b>47 718 851,96</b>	<b>44 321 284,52</b>	<b>92,88</b>	

2020  
*[Signature]*  
 SP. JAWNY BUDOWATEL

## Wykonanie przychodów i rozchodów budżetu w 2017 r.

Lp.	Treść	Klasyfikacja §	Plan	Plan po zmianach	Wykonanie	% wyk.
1	2	3	4	4	4	4
<b>Przychody ogółem:</b>			<b>1 710 530,00</b>	<b>4 014 725,00</b>	<b>3 743 556,87</b>	<b>71,07%</b>
1	Przychody z zaciągniętych pożyczek na finansowanie zadań realizowanych z udziałem środków pochodzących z budżetu Unii Europejskiej	903	1 308 670,00	1 018 155,00	1 017 192,00	99,91%
2	Wolne środki, o których mowa w art. 217 ust. 2 pkt. 6 ustawy	950	401 860,00	1 721 570,00	2 726 364,87	158,37%
3	Przychody z zaciągniętych pożyczek i kredytów na rynku krajowym	952	0,00	1 275 000,00	0,00	
<b>Rozchody ogółem:</b>			<b>1 898 760,00</b>	<b>1 898 760,00</b>	<b>1 898 760,00</b>	<b>100,00%</b>
1	Wykup innych papierów wartościowych	982	1 295 000,00	1 295 000,00	1 295 000,00	100,00%
wykup obligacji, zgodnie z umowa emisyjną - Seria A13						
2	Spląty otrzymanych krajowych pożyczek i kredytów	992	603 760,00	603 760,00	603 760,00	100,00%
splata pożyczek z WFOŚiGW						

WOJEWÓDZKI OŚRODEK BUDŻETOWY  
 43-512 Bestwina  
 ul. Rybacka 111

Wykonanie dochodów i wydatków związanych z realizacją zadań określonych w gminnym programie profilaktyki, rozwiązywania problemów alkoholowych i przeciwdziałaniu narkomanii w 2017 r.

DOCHODY


dział	rozdział	§	wyszczególnienie	plan	plan po zmianach	wykonanie
756			Dochody od osób prawnych, od osób fizycznych i od innych jednostek nieposiadających osobowości prawnej oraz wydatki związane z ich poborem	135 000,00	140 000,00	136 187,34
	75618		Wpływy z innych opłat stanowiących dochody jednostek samorządu terytorialnego na podstawie ustaw	135 000,00	140 000,00	136 187,34
		0480	Wpływy z opłat za zezwolenia na sprzedaż alkoholu	135 000,00	140 000,00	136 187,34

WYDATKI

Dział	Rozdział	Nazwa	Wydatki bieżące	Wynagrodzenia i składki od nich naliczane	z tego:	
					wydatki związane z realizacją ich statutowych zadań	dotacje na zadania bieżące
851		Ochrona zdrowia				
			83 000,00	22 000,00	55 826,00	5 174,00
		plan				
		plan po zmianach	108 662,71	36 772,71	71 890,00	0,00
		wykonanie	106 578,19	36 597,20	69 980,99	0,00
85153		Zwalczanie narkomanii				
			4 000,00	0,00	4 000,00	
		plan				
		plan po zmianach	10 000,00	4 000,00	6 000,00	
		wykonanie	9 841,00	3 841,00	6 000,00	
85154		Przeciwdziałanie alkoholizmowi				
			73 826,00	22 000,00	51 826,00	
		plan				
		plan po zmianach	98 662,71	32 772,71	65 890,00	
		wykonanie	96 737,19	32 756,20	63 980,99	

85158	Izby wytrzeźwień							
		plan	5 174,00					5 174,00
		plan po zmianach	0,00					0,00
		wykonanie	0,00					0,00
852	Pomoc społeczna							
		plan	2 000,00	0,00	2 000,00			
		plan po zmianach	2 000,00	2 000,00	0,00			
		wykonanie	2 000,00	2 000,00	0,00			
85205	Zadania w zakresie przeciwdziałania przemocy w rodzinie							
		plan	2 000,00	0,00	2 000,00			
		plan po zmianach	2 000,00	2 000,00	0,00			
		wykonanie	2 000,00	2 000,00	0,00			
855	Rodzina							
		plan	50 000,00	30 000,00	20 000,00			
		plan po zmianach	42 560,00	3 766,31	38 793,69			
		wykonanie	42 456,42	3 760,00	38 696,42			
85504	Wspieranie rodziny							
		plan	50 000,00	30 000,00	20 000,00			
		plan po zmianach	42 560,00	3 766,31	38 793,69			
		wykonanie	42 456,42	3 760,00	38 696,42			
<b>Razem</b>								
		plan	135 000,00	52 000,00	77 826,00			5 174,00
		plan po zmianach	153 222,71	42 539,02	110 683,69			0,00
		wykonanie	151 034,61	42 357,20	108 677,41			0,00

WIOSNY  
1960 AKTYW ENKLETOVA



Wykonanie dochodów z opłat i kar za korzystanie ze środowiska i wydatków nimi finansowanych w 207 roku

DOCHODY							
dział	rozdział	§	wyszczególnienie	Plan	Plan po zmianach	Wykonanie	
900			Gospodarka komunalna	40 000,00	50 000,00	40 077,19	
	90019		Wpływy i wydatki związane z gromadzeniem środków z opłat i kar za korzystanie ze środowiska	40 000,00	50 000,00	40 077,19	
		0690	Wpływy z różnych opłat	40 000,00	50 000,00	40 077,19	

WYDATKI							
Dział	Rozdział	Nazwa	Wydatki bieżące	z tego:			
010		Rolnictwo i łowiectwo					
			plan	0,00		0,00	
			plan po zmianach	10 000,00		10 000,00	
			wykonanie	6 650,09		6 650,09	
	01095	Pozostała działalność					
			plan	0,00		0,00	
			plan po zmianach	10 000,00		10 000,00	
			wykonanie	6 650,09		6 650,09	
900		Gospodarka komunalna					
			plan	40 000,00		40 000,00	
			plan po zmianach	40 000,00		40 000,00	
			wykonanie	40 000,00		40 000,00	
	90003	Gospodarka odpadami					
			plan	30 000,00		30 000,00	
			plan po zmianach	0,00		0,00	
			wykonanie	0,00		0,00	

90004	Utrzymanie zieleni w miastach i gminach	plan	10 000,00	10 000,00
		plan po zmianach	40 000,00	40 000,00
		wykonanie	40 000,00	40 000,00
	<b>RAZEM</b>			
		plan	40 000,00	40 000,00
		plan po zmianach	50 000,00	50 000,00
		wykonanie	46 650,09	46 650,09

Województwo  
*[Signature]*  
 Wojewódzki Urząd Statystyczny



Wykonanie dochodów z opłat za gospodarowanie odpadami komunalnymi i wydatków nimi finansowanych w 2017 roku

DOCHODY

dział	rozdział	§	wyszczególnienie	Plan	Plan po zmianach	Wykonanie
900			Gospodarka komunalna i ochrona środowiska	1 300 000,00	1 300 000,00	1 309 757,03
	90002		Gospodarka odpadami	1 300 000,00	1 300 000,00	1 309 757,03
		0490	Wpływy z innych lokalnych opłat pobieranych przez jednostki samorządu terytorialnego na podstawie odrębnych ustaw	1 300 000,00	1 300 000,00	1 309 757,03

WYDATKI

Dział	Rozdział	Nazwa	RAZEM	Wydatki bieżące	z tego:		wydatki majątkowe
					wynagrodzenia i składki od nich naliczane	wydatki związane z realizacją ich statutowych zadań	
900		Gospodarka komunalna					
	90002	Gospodarka odpadami					
		plan	1 300 000,00	1 300 000,00	180 000,00	1 120 000,00	0,00
		plan po zmianach	1 470 000,00	1 446 500,00	220 554,78	1 225 945,22	23 500,00
		wykonanie	1 417 108,94	1 394 104,25	220 439,49	1 173 664,76	23 004,69

*[Handwritten signature]*



Dotacje celowe z budżetu na finansowanie lub dofinansowanie kosztów realizacji inwestycji i zakupów inwestycyjnych jednostek nie zaliczanych do sektora finansów publicznych	0,00	118 700,00	106 484,65																0,00	118 700,00	106 484,65
90013 - Schroniska dla zwierząt	42 000,00	42 000,00	39 811,20																		
wydatki bieżące																					
Dotacje celowe przekazane gminie na zadania bieżące realizowane na podstawie porozumień między jej	42 000,00	42 000,00	39 811,20																		
<b>921 - Kultura i ochrona dziedzictwa narodowego</b>	<b>1 650 000,00</b>	<b>1 715 000,00</b>	<b>1 660 000,00</b>	<b>1 650 000,00</b>	<b>1 660 000,00</b>	<b>1 660 000,00</b>	<b>1 660 000,00</b>	<b>1 660 000,00</b>	<b>1 660 000,00</b>	<b>1 660 000,00</b>	<b>1 660 000,00</b>	<b>1 660 000,00</b>	<b>1 660 000,00</b>	<b>1 660 000,00</b>	<b>1 660 000,00</b>	<b>1 660 000,00</b>	<b>1 660 000,00</b>	<b>1 660 000,00</b>	<b>1 660 000,00</b>	<b>1 660 000,00</b>	<b>1 660 000,00</b>
92109 - Domy i ośrodki kultury, świetlice i kluby	990 000,00	1 055 000,00	1 000 000,00	990 000,00	1 000 000,00	1 000 000,00	1 000 000,00	1 000 000,00	1 000 000,00	1 000 000,00	1 000 000,00	1 000 000,00	1 000 000,00	1 000 000,00	1 000 000,00	1 000 000,00	1 000 000,00	1 000 000,00	1 000 000,00	1 000 000,00	
wydatki bieżące																					
Dotacja podmiotowa z budżetu dla samorządowej instytucji kultury	990 000,00	1 000 000,00	1 000 000,00	990 000,00	1 000 000,00	1 000 000,00	1 000 000,00	1 000 000,00	1 000 000,00	1 000 000,00	1 000 000,00	1 000 000,00	1 000 000,00	1 000 000,00	1 000 000,00	1 000 000,00	1 000 000,00	1 000 000,00	1 000 000,00	1 000 000,00	
wydatki majątkowe	0,00	55 000,00	0,00	0,00	0,00	0,00	0,00	0,00	0,00	0,00	0,00	0,00	0,00	0,00	0,00	0,00	0,00	0,00	0,00	0,00	
Dotacje celowe z budżetu na finansowanie lub dofinansowanie kosztów realizacji inwestycji i zakupów inwestycyjnych innych jednostek sektora finansów publicznych	0,00	55 000,00	0,00	0,00	0,00	0,00	0,00	0,00	0,00	0,00	0,00	0,00	0,00	0,00	0,00	0,00	0,00	0,00	0,00	0,00	
92116 - Biblioteki	660 000,00	660 000,00	660 000,00	660 000,00	660 000,00	660 000,00	660 000,00	660 000,00	660 000,00	660 000,00	660 000,00	660 000,00	660 000,00	660 000,00	660 000,00	660 000,00	660 000,00	660 000,00	660 000,00	660 000,00	
wydatki bieżące																					
Dotacja podmiotowa z budżetu dla samorządowej instytucji kultury	660 000,00	660 000,00	660 000,00	660 000,00	660 000,00	660 000,00	660 000,00	660 000,00	660 000,00	660 000,00	660 000,00	660 000,00	660 000,00	660 000,00	660 000,00	660 000,00	660 000,00	660 000,00	660 000,00	660 000,00	
<b>926 - Kultura fizyczna i sport</b>	<b>195 000,00</b>	<b>195 000,00</b>	<b>195 000,00</b>	<b>195 000,00</b>	<b>195 000,00</b>	<b>195 000,00</b>	<b>195 000,00</b>	<b>195 000,00</b>	<b>195 000,00</b>	<b>195 000,00</b>	<b>195 000,00</b>	<b>195 000,00</b>	<b>195 000,00</b>	<b>195 000,00</b>	<b>195 000,00</b>	<b>195 000,00</b>	<b>195 000,00</b>	<b>195 000,00</b>	<b>195 000,00</b>	<b>195 000,00</b>	<b>195 000,00</b>
92605 - Zadania w zakresie kultury fizycznej i sportu	195 000,00	195 000,00	195 000,00																		
wydatki bieżące																					
Dotacja celowa z budżetu na finansowanie lub dofinansowanie zadań zleconych do realizacji stowarzyszeniom	3 000,00	1 500,00	1 500,00																		
Dotacja celowa z budżetu na finansowanie lub dofinansowanie zadań zleconych do realizacji pozostałym jednostkom niezaliczonym do sektora finansów publicznych	192 000,00	193 500,00	193 500,00																		

  
 Wzrostek  
 Wzrostek

WYKONANIE PLANU DOCHODÓW I WYDATKÓW DLA WYODREBNIONEGO RACHUNKU DOCHODÓW OŚWIATOWYCH JEDNOSTEK  
BUDŻETOWYCH W 2017 R.


Nazwa placówki	dział	rozdział	paragraf	dochody		wydatki	
				plan	plan po zmianach	plan	plan po zmianach
stan środków pieniężnych na początek okresu				0			
sprawozdawczego							
ZSP BESTWINA	801	80104	067	87 570,00	81 000,00	79 781,70	81 000,00
	801	80148	083	116 985,00	61 500,00	60 936,99	61 500,00
stan środków pieniężnych na koniec okresu						0	
sprawozdawczego							
stan środków pieniężnych na początek okresu				0			
sprawozdawczego							
ZSP BESTWINKA	801	80104	067	111 050,00	57 000,00	55 078,14	57 000,00
	801	80148	083	158 170,00	79 000,00	78 573,16	79 000,00
stan środków pieniężnych na koniec okresu						0	
sprawozdawczego							
stan środków pieniężnych na początek okresu				0			
sprawozdawczego							
ZSP JANOWICE	801	80104	067	29 320,00	15 000,00	14 140,26	15 000,00
	801	80148	083	13 600,00	7 000,00	6 507,50	7 000,00
stan środków pieniężnych na koniec okresu						0	
sprawozdawczego							
stan środków pieniężnych na początek okresu				0			
sprawozdawczego							
ZSP KANIÓW	801	80104	067	55 000,00	27 500,00	26 059,80	27 500,00
	801	80148	083	4 185,00	2 500,00	2 181,76	2 500,00
stan środków pieniężnych na koniec okresu						0	
sprawozdawczego							
suma rozdziału:				575 880,00	330 500,00	323 259,31	330 500,00
							323 259,31

WÓJT  
mgr Andrzej Dębski

Wykonanie zadań bieżących realizowanych na podstawie porozumień i umów w 2017 r.

dział	rozdział	paragraf	wyszczególnienie	dochody			wydatki		
				plan	plan po zmianach	wykonanie	plan	plan po zmianach	wykonanie
010			<b>Rolnictwo i łowiectwo</b>	0,00	34 084,37	34 084,37	0,00	34 084,37	34 084,37
	01008		Melioracje wodne	0,00	34 084,37	34 084,37	0,00	34 084,37	34 084,37
		2700	środki na dofinansowanie własnych zadań bieżących gmin, powiatów, samorządów województw, pozyskane z innych źródeł a) wydatki bieżące	0,00	34 084,37	34 084,37	0,00	0,00	0,00
			z tego: wydatki związane z realizacją ich statutowych zadań						
600			<b>Transport i łączność</b>	0,00	20 000,00	19 996,83	0,00	20 000,00	19 996,83
	60014		Drogi publiczne powiatowe	0,00	20 000,00	19 996,83	0,00	20 000,00	19 996,83
		2710	dotacja celowa otrzymana z tytułu pomocy finansowej udzielanej między innymi na dofinansowanie własnych zadań bieżących a) wydatki bieżące	0,00	20 000,00	19 996,83	0,00	20 000,00	19 996,83
			z tego: wydatki związane z realizacją ich statutowych zadań						
900			<b>Gospodarka komunalna i ochrona środowiska</b>	0,00	17 000,00	15 978,28	0,00	17 000,00	15 978,28
	90095		Pozostała działalność	0,00	17 000,00	15 978,28	0,00	17 000,00	15 978,28
		2460	środki otrzymane od pozostałych jednostek zaliczanych do sektora finansów publicznych na realizację zadań bieżących jednostek zaliczanych do sektora finansów publicznych a) wydatki bieżące	0,00	17 000,00	15 978,28	0,00	17 000,00	15 978,28
			z tego: wydatki związane z realizacją ich statutowych zadań						
921			<b>Kultura i ochrona dziedzictwa narodowego</b>	0,00	15 000,00	15 000,00	0,00	30 000,00	27 564,25
	92120		Ochrona zabytków i opieka nad zabytkami	0,00	15 000,00	15 000,00	0,00	30 000,00	27 564,25

2710	dotacja celowa otrzymana z tytułu pomocy finansowej udzielanej między innymi na dofinansowanie własnych zadań bieżących	0,00	15 000,00	15 000,00	0,00	30 000,00	27 564,25
	a) wydatki bieżące						
	z tego: wydatki związane z realizacją ich statutowych zadań					30 000,00	27 564,25

  
 Józef Abramowski

Zmiany w planie wydatków na realizację programów finansowanych z udziałem środków, o których mowa w art. 5 ust. 1 pkt. 2 i 3

dział	rozdział	nazwa zadania	plan	plan po zmianach	wykonanie	% wyk.
<b>wydatki majątkowe</b>						
600	60014	Przebudowa drogi powiatowej S4471 Bestwina-Janowice-Halenów ul. Janowicka w Janowicach i Bestwinie	2 056 688,00	1 700 000,00	1 598 605,19	94,04%
700	70005	Krzewienie lokalnej tradycji i zachowanie dziedzictwa kulturowego poprzez rozwój infrastruktury Muzeum Regionalnego	50 450,00	0,00	0,00	
750	75023	Rozwój cyfrowych usług publicznych administracji samorządowej w Gminie Bestwina	600 000,00	281 000,00	222 547,63	79,20%
801	80101	Termomodernizacja budynku Szkoły Podstawowej w Bestwinie	2 215 619,00	2 215 619,00	2 111 091,36	95,28%
900	90095	Rozwój ogólnodostępnej infrastruktury czasu wolnego na obszarze gminy Bestwina	228 493,00	228 493,00	224 428,15	98,22%
<b>razem</b>			<b>5 151 250,00</b>	<b>4 425 112,00</b>	<b>4 156 672,33</b>	<b>93,93%</b>
<b>wydatki bieżące</b>						
801	80101	Program: Umiejętności, Integracja, Aktywizacja	0,00	228 840,96	33 086,27	14,46%
852	85295	Powiat Bielski - Partnerstwo, Integracja, Aktywizacja	135 006,25	143 481,20	143 481,20	100,00%
<b>razem</b>			<b>135 006,25</b>	<b>372 322,16</b>	<b>176 567,47</b>	<b>47,42%</b>
<b>razem: wydatki bieżące i majątkowe</b>			<b>5 286 256,25</b>	<b>4 797 434,16</b>	<b>4 333 239,80</b>	<b>90,32%</b>

WŁADYSŁAW  
 Wójt Gminy Bestwina

Wykonanie przedsięwzięć do WPF w 2017 r.

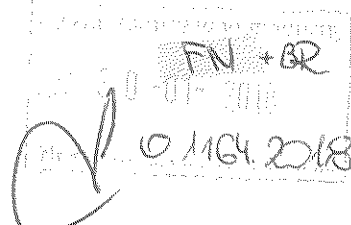
L.p.	Nazwa i cel	Jednostka odpowiedzialna lub koordynująca	Okres realizacji		Łączne nakłady finansowe	Limit 2017	Limit 2018	Limit 2019	Limit 2020	Limit 2021	wykonanie za 2017 r.
			Od	Do							
1	Wydatki na przedsięwzięcia-ogółem (1.1+1.2+1.3)				25 787 048,83	6 134 279,20	7 852 357,64	2 932 000,00	2 000 000,00	5 415 293,44	
1.a	- wydatki bieżące				3 308 048,83	1 340 479,20	240 357,64	0,00	0,00	788 809,64	
1.b	- wydatki majątkowe				22 459 000,00	4 793 800,00	7 612 000,00	2 932 000,00	2 000 000,00	4 626 483,80	
1.1	Wydatki na programy, projekty lub zadania związane z realizowanymi z udziałem środków, o których mowa w art.5 ust. 1 pkt 2 i 3 ustawy z dnia 27 sierpnia 2009 r. o finansach publicznych (Dz.U.Nr 157, poz.1240, z późn.zm.), z tego				17 071 716,00	4 295 729,40	5 502 357,64	1 000 000,00	1 000 000,00	4 489 950,65	
1.1.1	- wydatki bieżące				990 716,00	303 929,40	182 357,64	0,00	0,00	146 787,47	
1.1.1.1	Powiat bielski - Partnerstwo, integracja, Aktywizacja - aktywizacja społeczno zawodowa	GOPS	2015	2017	275 588,00	143 481,20	0,00	0,00	0,00	143 481,20	
1.1.1.2	Umiem więcej i mogę więcej. Podniesienie kompetencji kluczowych uczniów w Gminie Bestwina	Urząd Gminy Bestwina	2017	2019	715 128,00	228 840,96	303 929,40	0,00	0,00	33 086,27	
1.1.1.2	- wydatki majątkowe				16 081 000,00	4 531 819,00	5 320 000,00	1 000 000,00	1 000 000,00	4 343 163,18	
1.1.2.1	Krzewienie lokalnej tradycji i zachowanie dziedzictwa kulturowego przez rozwój infrastruktury Muzeum Regionalnego im. Ks Zygmunta Bubaka w Bestwinie	Urząd Gminy Bestwina	2016	2017	53 000,00	0,00	0,00	0,00	0,00	0,00	
1.1.2.2	Przebudowa drogi powiatowej 4471S Bestwina-Janowice-Haliczów ul. Janowicka w Janowicach i Bestwinie - poprawa bezpieczeństwa	Urząd Gminy Bestwina	2016	2017	1 700 000,00	1 700 000,00	0,00	0,00	0,00	1 599 561,18	
1.1.2.3	Rozwój cyfrowych usług publicznych administracji samorządowej w Gminie Bestwina - usługi publiczne	Urząd Gminy Bestwina	2015	2018	1 150 000,00	281 200,00	838 800,00	0,00	0,00	267 951,70	
1.1.2.4	Rozwój ogólnodostępnej infrastruktury czasu wolnego na obszarze gminy Bestwina	Urząd Gminy Bestwina	2016	2017	250 000,00	237 000,00	0,00	0,00	0,00	226 778,15	
1.1.2.5	Termomodernizacja budynku Przedszkola publicznego w Bestwinie - termomodernizacja	Urząd Gminy Bestwina	2016	2021	4 270 000,00	20 000,00	600 000,00	1 000 000,00	1 000 000,00	18 000,00	
1.1.2.6	Termomodernizacja budynku Szkoły Podstawowej w Bestwinie - termomodernizacja szkoły	Urząd Gminy Bestwina	2015	2018	4 500 000,00	2 285 619,00	2 100 000,00	0,00	0,00	2 218 572,15	
1.1.2.7	Budowa boiska wielofunkcyjnego w Janowicach - rekreacja	Urząd Gminy Bestwina	2017	2018	458 000,00	13 000,00	438 000,00	0,00	0,00	12 300,00	
1.1.2.8	Montaż instalacji fotowoltaicznej -	Urząd Gminy Bestwina	2017	2019	3 700 000,00	15 000,00	15 000,00	0,00	0,00	0,00	
1.2	Wydatki na programy, projekty lub zadania związane z umowami partnerstwa publiczno-prywatnego, z tego				0,00	0,00	0,00	0,00	0,00	0,00	
1.2.1	- wydatki bieżące				0,00	0,00	0,00	0,00	0,00	0,00	
1.2.2	- wydatki majątkowe				0,00	0,00	0,00	0,00	0,00	0,00	
1.3	Wydatki na programy, projekty lub zadania pozostałe (inne niż wymienione w pkt.1.1 i 2), z tego				8 695 332,83	1 144 955,79	1 838 649,80	1 932 000,00	1 000 000,00	925 342,79	
1.3.1	- wydatki bieżące				2 317 332,83	792 955,79	1 036 649,80	0,00	0,00	642 043,14	
1.3.1.1	Dowóz dzieci niepełnosprawnych z terenu Gminy Bestwina do szkół i ośrodków w roku szkolnym 2017-2018	Urząd Gminy Bestwina	2017	2018	500 000,00	250 000,00	250 000,00	0,00	0,00	154 449,96	
1.3.1.3	Działania zmierzające do obniżenia kosztów związanych z usługami dystrybucyjnymi energii elektrycznej - obniżenie kosztów dystrybucji	Urząd Gminy Bestwina	2016	2017	7 075,00	7 075,00	0,00	0,00	0,00	2 182,39	
1.3.1.6	Usługa alarmowania członków OSP w Bestwinie, Bestwinie, Janowicach i Kaniowie - usługa alarmowania członków OSP	Urząd Gminy Bestwina	2015	2018	1 771,20	560,40	73,80	0,00	0,00	590,4	
1.3.1.7	Opracowanie miejscowego planu zagospodarowania przestrzennego gminy Bestwina	Urząd Gminy Bestwina	2017	2018	130 000,00	65 000,00	65 000,00	0,00	0,00	18 250,00	
1.3.1.8	Program profilaktyki zakażeń pneumokokowych wśród dzieci w oparciu o szczepienia przeciwko pneumokokom w Gminie Bestwina	Urząd Gminy Bestwina	2016	2018	150 000,00	30 000,00	30 000,00	0,00	0,00	26 250,00	
1.3.1.9	Zakup i dostawa paliwa gazowego - optymalizacja	Urząd Gminy Bestwina	2016	2017	6 434,63	1 930,39	0,00	0,00	0,00	1 930,39	
1.3.1.10	Program ograniczenia niskiej emisji w Gminie Bestwina -	Urząd Gminy Bestwina	2016	2020	0,00	0,00	0,00	0,00	0,00	0,00	
1.3.1.11	Usługi serwisowe dla wifitry internetowej -	Urząd Gminy Bestwina	2017	2018	5 165,00	3 660,00	1 476,00	0,00	0,00	3 660,00	
1.3.1.12	Sukcesywna dostawa obiadów dla dzieci uczęszczających do placówek oświatowych na terenie Gminy Bestwina - Bestwina - Żywiecie	Zespół Szkolno Przedszkolny Bestwina	2017	2019	551 020,00	153 090,00	200 000,00	0,00	0,00	153 090,00	
1.3.1.13	Sukcesywna dostawa obiadów dla dzieci uczęszczających do placówek oświatowych na terenie Gminy Bestwina - Janowice - Żywiecie	Zespół Szkolny Janowice	2017	2019	409 276,00	118 935,00	210 000,00	0,00	0,00	118 935,00	




  
 WÓJCI SZYMON

			2017	2019	576 590,00	162 645,00	280 000,00	23 000,00	0,00	0,00	162 645,00
1.3.1.14	Sukcesywna dostawa obiadów dla dzieci uczęszczających do placówek oświatowych na terenie Gminy Bestwina - Karłów - żywienie	Zespół Szkolno Przedszkolny w Karłowie		2019							
1.3.2	- wydatki majątkowe				6 376 000,00	352 000,00	802 000,00	2 292 000,00	1 932 000,00	1 000 000,00	283 329,65
1.3.2.1	Budowa chodnika dla pieszych wzdłuż ul. Witosa w Bestwinie - bezpieczeństwo	Urząd Gminy Bestwina	2017	2019	800 000,00	28 000,00	50 000,00	722 000,00	0,00	0,00	28 000,00
1.3.2.2	Budowa chodnika dla pieszych wzdłuż ul. Dankowickiej w Karłowie - bezpieczeństwo	Urząd Gminy Bestwina	2017	2019	700 000,00	25 000,00	50 000,00	625 000,00	0,00	0,00	25 000,00
1.3.2.3	Budowa chodnika dla pieszych wzdłuż ul. Janowickiej w Janowicach - bezpieczeństwo	Urząd Gminy Bestwina	2017	2019	900 000,00	37 000,00	50 000,00	813 000,00	0,00	0,00	37 000,00
1.3.2.4	Budowa oczyszczalni ścieków w ORISW -	Urząd Gminy Bestwina	2017	2018	50 000,00	20 000,00	30 000,00	0,00	0,00	0,00	1 845,00
1.3.2.5	Program ograniczenia niskiej emisji w Gminie Bestwina -	Urząd Gminy Bestwina	2017	2020	528 000,00	132 000,00	132 000,00	132 000,00	132 000,00	0,00	106 484,65
1.3.2.6	Projekt kanalizacji sanitarnej w południowej części Gminy Bestwina -	Urząd Gminy Bestwina	2017	2018	400 000,00	10 000,00	390 000,00	0,00	0,00	0,00	0,00
1.3.2.7	Modernizacja budynku UG Bestwina -	Urząd Gminy Bestwina	2017	2021	3 000 000,00	100 000,00	100 000,00	0,00	1 800 000,00	1 000 000,00	85 000,00

Informacja o przebiegu wykonania planu finansowego jednostek w 2017 roku



# Sprawozdanie z działalności Gminnego Ośrodka Kultury w Bestwinie 01 stycznia – 31 grudnia 2017 roku

W roku 2017 roku Gminny Ośrodek Kultury w Bestwinie czynny był *od poniedziałku do piątku w godzinach 7.30 do 19.00*. W Ośrodku Kultury zatrudnionych na umowę o pracę było 9 osób (8,75 etatu w tym 1 etat – redaktor naczelny „Magazynu Gminnego”). Pod GOK podlega budynek przy ul. Krakowskiej 123 w Bestwinie (siedziba główna), Muzeum Regionalne im. ks. Zygmunta Bubaka w Bestwinie, I piętro Domu Gromadzkiego w Kaniowie (siedziba Orkiestry Dętej Gminy Bestwina).

## I. Sekcje stałe

### 1. Regionalny Zespół Pieśni i Tańca „Bestwina”

Liczy około 40 osób. Jest to zespół wielopokoleniowy. Przy zespole funkcjonuje Dziecięcy Zespół Folklorystyczny Gminy Bestwina (około 20 osób). Próby odbywają się w poniedziałki, piątki i soboty. W 2017 roku zespół koncertował kilkakrotnie na terenie Gminy oraz poza nią, uczestnicząc w różnego rodzaju przeglądach i uroczystościach zdobywając czołowe miejsca i wyróżnienia. Dodatkowo współuczestniczył w organizacji imprez plenerowych: Bestwińskie Spotkania Folklorystyczne i Święto Gminy Bestwina. Reprezentował naszą Gminę podczas Tygodnia Kultury Beskidzkiej, brał udział w Międzynarodowym Festiwalu Folklorystycznym w Bułgarii zdobywając wyróżnienie.

### 2. Orkiestra Dęta Gminy Bestwina z siedzibą w Kaniowie

Liczy około 50 członków. Zajęcia odbywają się we wtorki, środy, czwartki, piątki i niedziele w placówce zamiejscowej GOK w Kaniowie. Orkiestra w 2017 roku koncertowała kilkakrotnie na terenie Gminy i poza nią zdobywając czołowe miejsca i wyróżnienia. Orkiestra była współorganizatorem kolejnej edycji „Międzygminnej Rewii Orkiestr Dętych”. Dodatkowo obsługiwała kilkanaście pogrzebów na terenie Gminy i poza nią. Reprezentowała naszą Gminę podczas Festiwalu Orkiestr we Włoszech.

### 3. Sekcja plastyczna „Pacynka” (zajęcia bezpłatne)

Liczy około 30 osób, głównie uczniów szkół podstawowych. Zajęcia odbywają się we wtorki i środy w budynku GOK. Tematy zajęć oscylują wokół tematyki malarskiej, rysunku i małych form przestrzennych.

### 4. Zespół rockowy

Zespół liczy 5 członków. Próby odbywają się w środy, piątki i soboty.

### 5. Nauka gry na gitarze (zajęcia odpłatne)

Zajęcia odbywają się w budynku GOK w Bestwinie w środy, czwartki i soboty. Sekcja liczy około 20 osób.

**6. Nauka gry na instrumentach dętych (zajęcia bezpłatne)**

Zajęcia odbywają się we wtorki, środy i piątki w pracowni muzycznej oraz w placówce zamiejscowej w Kaniowie. Sekcja liczy 20 osób – dzieci i młodzież z terenu Gminy Bestwina.

**7. Nauka gry na perkusji (zajęcia bezpłatne)**

Zajęcia odbywają się raz w tygodniu w placówce zamiejscowej GOK w Kaniowie. Sekcja liczy 3 osoby – młodzież z terenu Gminy Bestwina.

**8. Nauka gry na flecie poprzecznym (zajęcia bezpłatne)**

Zajęcia odbywają się w budynku GOK oraz placówce zamiejscowej w Kaniowie.

**9. Nauka gry na pianinie i keyboardzie (zajęcia bezpłatne)**

Zajęcia odbywają się we wtorki i czwartki oraz piątki w pracowni muzycznej. Sekcja liczy 20 osób – dzieci i młodzież z terenu Gminy Bestwina.

**10. Chór „ALLEGRO”**

Chór „Allegro” funkcjonuje przy GOK w Bestwinie od kwietnia 2005 roku. Chór bierze czynny udział w imprezach organizowanych na terenie naszej Gminy, jak również poza nią.

**11. Koło hafciarskie**

W skład kółka hafciarskiego wchodzi kilka mieszkanek Gminy Bestwina, które spotykają się w każdy poniedziałek w budynku GOK w Bestwinie, w godzinach od 15:00 do 17:00, aby wspólnie zająć się haftowaniem, podzielić się wzorami lub by nauczyć wszystkich tych, którzy chcieliby zdobyć tę umiejętność.

**12. Sekcja modelarska SAMURAJ (zajęcia bezpłatne)**

Zajęcia odbywają się w piątki w budynku GOK. Uczestniczy w nich około 15 członków. Sekcja powstała we wrześniu 2009 roku. W okresie sprawozdawczym członkowie sekcji reprezentowali naszą Gminę na międzynarodowych oraz ogólnopolskich konkursach modelarskich zdobywając czołowe miejsca oraz wyróżnienia.

**13. Nauka gry na skrzypcach (zajęcia bezpłatne)**

W zajęciach uczestniczy 10 członków. Prowadzą je członkowie kapeli RZPiT „Bestwina”. Zajęcia odbywają się w środy, czwartki i piątki w budynku GOK.

**14. Gimnastyka rehabilitacyjna (zajęcia odpłatne)**

Zajęcia odbywają się w wtorki i czwartki na sali widowiskowej GOK.

**15. Kurs tańca towarzyskiego (zajęcia odpłatne)**

W zajęciach uczestniczyło ponad 60 osób (dzieci i młodzież). Zajęcia odbywały się w poniedziałki, wtorki i środy na sali widowiskowej w GOK w trzech grupach wiekowych.

**16. Klubik Dobeđu (zajęcia odpłatne)**

W zajęciach uczestniczyło około 60 dzieci z terenu naszej Gminy, zajęcia odbywały się we wtorki, środy i piątki na sali widowiskowej GOK.



## II. Muzeum Regionalne im. ks. Zygmunta Bubaka

### 1. Wystawy w Muzeum Regionalnym

- **Wystawa fotograficzna „Z kroniki Koła Gospodyń Wiejskich w Bestwinie”**

Podczas wystawy zaprezentowane zostały wybrane fotografie z kroniki Koła Gospodyń Wiejskich w Bestwinie - od czasów pionierskich po lata najnowsze. Celem wystawy było przybliżenie roli jaką odgrywa KGW podczas najważniejszych wydarzeń życia społeczno-kulturalnego wsi.

- **Wystawa reprodukcji grafik Wiesława Konecznego**

Wiesław Koneczny to ceniony i uznany artysta z Libiąża. Podczas zaprezentowanej wystawy zobaczyć można było cykl grafik i rysunków odwołujących się do bielskiej, pszczyńskiej, krakowskiej oraz zakopiańskiej architektury.

- **Wystawa rzeźby Czesława Kubika „Wybrane prace rolnicze i zwyczaje wiejskie w okresie rocznym”**

Twórca ludowy - Czesław Kubik jest znanym i cenionym artystą naszego regionu. Wielokrotnie nagradzany w licznych konkursach rzeźbiarskich. Jako swoiste ukoronowanie swojej wieloletniej pracy rzeźbiarskiej pan Czesław Kubik otrzymał stypendium Ministra Kultury i Dziedzictwa Narodowego w konkursie stypendia twórcze oraz stypendia z zakresu upowszechniania kultury na rok 2017. Przygotowana wystawa była efektem artystycznego zamierzenia twórczego w ramach projektu.

- **Wystawa malarstwa Iwony Szymczyk**

Iwona Szymczyk, która prowadzi swoją autorską pracownię artystyczną w Bielsku-Białej, zaprezentowała uniwersalność swoich prac, które stara się ukazywać na obrazach oraz reprodukować na biżuterię i ubrania. Autorka wystawy podczas spotkania opowiedziała o swojej pasji, która z czasem przemieniła się w sposób na życie i własną firmę.

#### **Wystawa malarstwa Pszczyńskiej Grupy Artystycznej AMEIA**

Członkinie grupy "AMEIA Pro Art Pless" zdecydowały się w 2017 roku zaprezentować kolejną wystawę, tym razem p.t. „W imię piękna”. Po wielu rozterkach i artystycznych debatach zdecydowały się postawić na klasyczne malarstwo przedstawiające pejzaże bądź kwiaty.

### 2. Zajęcia warsztatowe w Muzeum Regionalnym

- **Ferie z Muzeum Regionalnym**

Ferie w Muzeum miały na celu zapoznanie uczestników zajęć z historią i tradycjami ziemi bestwińskiej. W programie ferii uczestnicy mieli możliwość zwiedzania placówki oraz uczestniczenia w zajęciach warsztatowych. Podczas zajęć dzieci wykonywały: kredki

z patyka, notesy odkrywców, domki z drewna, cyrkowe figurki oraz delektowały się wypiekami z pieca chlebowego.

- **Warsztaty palmy wielkanocnej**

Palmy wielkanocne, które w Polsce pojawiły się w okresie średniowiecza, mają swój regionalny charakter. Jak więc wygląda tradycyjna palma z naszych okolic? Na to pytanie starało się udzielić odpowiedzi Muzeum Regionalne im. ks. Z. Bubaka w Bestwinie zapraszając dzieci na lekcję „Jak wykonać tradycyjną palmę wielkanocną?” Każdy z uczestników wykonał własną wiązanekę.

- **Warsztaty wikliniarstwa**

Kurs wikliniarstwa, który odbył się w Muzeum Regionalnym im. ks. Z. Bubaka w Bestwinie miał za zadanie zaznajomienie dzieci z techniką wyplatania, stworzenia własnoręcznych prac oraz zapoznania z tradycyjną obrzędowością Świąt Wielkanocnych.

- **Wiosenne warsztaty babkarstwa**

Warsztaty bibułkarstwa prowadziła artystka ludowa Eugenia Wilczek, współzałożycielka zespołu koronkarek i bukieciarek działającego w Bestwinie. Spod jej ręki wychodziły prace wykonywane haftem richelieu, haftem krzyżkowym, maszynowym, tasiemkami. Chętnie tworzy kwiaty z bibuły, przedmioty z koralików czy też decoupage. Podczas warsztatów skupiła się tym razem na pracach z bibuły. Każdy uczestnik mógł liczyć na profesjonalną pomoc dzięki czemu warsztaty kończyły się "żniwami" w postaci pięknych bibułkowych wianków. Warsztaty realizowane były we współpracy z Zespołem Szkolno-Przedszkolnym w Bestwinie w ramach „Roku Rzeki Wisły”.

- **Wakacyjne warsztaty rzeźbiarskie**

Warsztaty rzeźbiarskie realizowane w ramach stypendium z budżetu Ministra Kultury i Dziedzictwa Narodowego przy współpracy z Czesławem Kubikiem. Podczas zajęć wszyscy uczestnicy tworzyli na miarę swoich możliwości miniaturowe formy rzeźbiarskie - bociany. Te piękne ptaki, które każdy utożsamia z polską wsią powstawały dzięki kilku wcięciom gałązki lipowej. Piękne bociany na długich nogach nabierały swoich majestatycznych barw przy użyciu pędzelków i farb akrylowych. Wykonane prace każdy z uczestników mógł zabrać do domu.

- **Warsztaty na św. Katarzynę i Andrzeja**

Warsztaty poświęcone tematyce wróżb i zalotów. Podczas warsztatów dzieci poznawały zwyczaje oraz wykonywały liczne wróżby.

- **Warsztaty mikołajkowe**

Warsztaty poświęcone tematyce świętego Mikołaja i jego prawdziwej historii życia. Podczas warsztatów dzieci ponadto wykonywały ręcznie malowane miniaturowe formy rzeźbiarskie.

- **Warsztaty świąteczne**

Warsztaty poświęcone wieńcom adwentowym, stroikom świątecznym czy tradycyjnym ozdobom ze słomy. Podczas zajęć każdy z uczestników nabywał umiejętności oraz własnoręcznie wykonywał świąteczne prace.

### Spotkania tematyczne

- **Spotkanie historyczne "Z kroniki Koła Gospodyń Wiejskich"**

Podczas spotkania odbyła się prezentacja multimedialna oraz prelekcja filmu dokumentalnego poświęconego Kołu Gospodyń Wiejskich w Bestwinie. Historię koła przybliżyła natomiast przewodnicząca - pani Jadwiga Ozimina. Przybyli na spotkanie goście mieli również możliwość zapoznać się z przygotowaną wystawą fotograficzną.

- **Noc Muzeów połączona z wernisażem grafik Wiesława Konecznego**

Pierwsza akcja pod nazwą "Noc Muzeów" została zorganizowana w Berlinie w 1997 r. Pomysł szybko został podchwycony na całym świecie, w Polsce od 2003 r. W ramach bestwińskich obchodów odbył się wernisaż, spotkania autorskie oraz udostępnione zostały sale wystawiennicze, które można było zwiedzać bezpłatnie z przewodnikiem.

- **Podsumowanie projektu artystycznego realizowanego w ramach Stypendium Ministra Kultury i Dziedzictwa Narodowego**

Projekt stypendialny Czesława Kubika "Wybrane prace rolnicze i zwyczaje wiejskie w okresie rocznym" realizowany był od stycznia do czerwca 2017 roku. Przygotowana wystawa była efektem zrealizowanego półrocznego zamierzenia.

- **Wernisaż malarstwa Iwony Szymczyk**

W pracowni na bielskich Złoty Łanach artystka tworzy inspirowane przyrodą (i nie tylko) dzieła o żywych kolorach. Jedno z nich zostało wyróżnione w prestiżowym Konkursie Malarstwa Nieprofesjonalnego im. Ignacego Bieńka. Podczas wernisażu zgromadzeni goście mieli możliwość zapoznać się szerokim wachlarzem artystycznego wyrazu tworzonych prac i reprodukcji dzieł na biżuterii i tkaninach.

- **Wernisaż malarstwa Pszczyńskiej Grupy Artystycznej AMEIA**

*"Ameia Pro-Artpless" to grupa artystyczna realizująca program Pszczyńskiego Miejskiego Autorskiego Salonu Wystawowego. Misją grupy jest propagowanie malarstwa i pszczyńskich artystów oraz promocja miasta jako mecenas spotkań "Artysta-sztuka-widz". Organizowane wernisaże otwierające wystawy są świetną okazją do poznania prac, autorów oraz inspiracji artystycznych.*

### 4. Prowadzone lekcje w Muzeum Regionalnym

Działalność Muzeum Regionalnego im. ks. Z. Bubaka w Bestwinie w doskonały sposób wpisuje się w szkolny program "Edukacja regionalna - dziedzictwo kulturowe w regionie" wpływając na odkrycie przez uczniów najbliższego środowiska oraz specyfiki regionu.

Poznając język, nazewnictwo, lokalne tradycje, święta i zwyczaje uczniowie odnajdują wartość, jaką stanowi wspólnota lokalna i jej kultura.

Prowadzone lekcje: "Od ziarenka do bochenka", "Jak to dawniej w chłopskiej chacie bywało", "Legendy bestwińskie", Lekcje historyczne, „Dary ziemi - smaki wsi”, „Od krzesiwa, łuczywa do lampy naftowej”, „Dziady”, „Spotkania z archeologią” oraz zajęcia plenerowe w pasiece słowiańskiej. Ponadto placówka prowadzi cykliczne warsztaty: „Mydła i pachnidła”, „Wystrugane ptaszki z gałązki”, „Drewniane koniki”, „Linoryty i pieczęcie” oraz „Kredki z patyka”.

## **5. Współpraca przy realizacji projektów**

### **• „Rok rzeki Wisły”**

Dnia 22 czerwca 2016 Sejm RP ogłosił Rok Rzeki Wisły w 2017 roku. Działania pod Logo Roku Rzeki Wisły to społeczne i oddolne inicjatywy ludzi oraz organizacji dążących do budowy dobrej marki rzeki Wisły. Celem Roku Rzeki Wisły było uruchomienie energii i działań na wielu poziomach, ale również tworzenie trwałych efektów: projektów, cyklicznych działań i produktów turystycznych, kulturalnych i społecznych o charakterze lokalnym jak również w skali ogólnokrajowej. Muzeum Regionalne w Bestwinie dla bestwińskiej młodzieży gimnazjalnej przygotowało cykl lekcji i wykładów o Wiśle w kontekście lokalnym. Ponadto przy współpracy z panią Eugenią Wilczek odbyły się warsztaty bukiciarstwa, splatania wianków oraz papierowych ozdób.

### **• „Wybrane prace rolnicze i zwyczaje wiejskie w okresie rocznym”**

„Wybrane prace rolnicze i zwyczaje wiejskie” to projekt rzeźbiarski, który otrzymał wyróżnienie z Ministerstwa Kultury i Dziedzictwa Narodowego. Wspomniane zamierzenie realizowane było od stycznia do czerwca 2017 roku. Projekt konsultowany i koordynowany był przez Gminny Ośrodek Kultury w Bestwinie oraz Muzeum Regionalne w Bestwinie jako partnerzy projektu.

### **• „Zjazd Towarzystw Regionalnych Powiatu Bielskiego”**

XIII Powiatowy Zjazd Towarzystw Regionalnych w tym roku miał miejsce w Bestwinie i został połączony z jubileuszowymi uroczystościami XXV-lecia Towarzystwa Miłośników Ziemi Bestwińskiej. Podczas obchodów uczestnicy zjazdu mieli możliwość zwiedzania Muzeum oraz zapoznania się z historią tutejszych ziem.

## **5. Współpraca jednostki z innymi podmiotami**

Współpraca ze szkołami z terenu gminy Bestwina, parafią bestwińską, grupami religijnymi, Towarzystwem Miłośników Ziemi Bestwińskiej, Środowiskowym Domem Samopomocy – Centrum, Stowarzyszeniem Na Rzecz Osób z Upośledzeniem Umysłowym „RAZEM”, Stowarzyszeniem Plastików Ondraszek oraz Pracownią Sztuk Pięknych.

## **6. Informacje dodatkowe**

Muzeum prowadzi działania na rzecz zachowania dziedzictwa naszej gminy poprzez prace archiwizacyjne i konserwatorskie. Jest miejscem spotkań członków Towarzystwa Miłośników Ziemi Bestwińskiej, seniorów, stowarzyszeń i grup działających na terenie gminy. Ponadto



Muzeum posiada klasyczną stronę internetową oraz na Facebook'u, ponadto jest punktem kolportażu Magazynu Gminnego oraz bezpłatnej prasy lokalnej.

### **III. Imprezy zorganizowane przez Gminny Ośrodek Kultury z krótką ich charakterystyką**

**5 stycznia**

**Noworoczna XXII Sesja Rady Gminy Bestwina – sala widowiskowa**

**21 stycznia**

**Mini Rio de Janeiro w Bestwinie, czyli bal karnawałowy Klubiku Dobedu – sala widowiskowa**

**29 stycznia**

**Noworoczny Charytatywny Koncert Kolęd i Pastorałek – Kaniów**

W koncercie udział wzięli: Regionalny Zespół Pieśni i Tańca „Bestwina”, chór „Antonius” i zespół wokalny PeZet z Kaniowa oraz Orkiestra Dęta Gminy Bestwina. Dochód z koncertu przeznaczono na działalność Stowarzyszenia na rzecz dzieci i młodzieży „Z sercem na dłoni”.

#### **Ferie zimowe**

Pracownicy i instruktorzy Ośrodka organizowali zajęcia tematyczne dla dzieci i młodzieży – zajęcia plastyczne oraz warsztaty taneczno-wokalne „Poznajemy tańce bestwińskie”. Odbyły się także dwa przedstawienia teatralne: „Pod starym Wawelem przygód bez liku” i „W księdze się mieści świat opowieści. Zajęcia dla dzieci i młodzieży zorganizowało również Muzeum Regionalne im. ks. Zygmunta Bubaka w Bestwinie.

**9 kwietnia**

**Przedstawienie teatralne „Umarli żyją dla nas” – sala widowiskowa przy parafii w Bestwinie - współorganizacja**

**3 maja**

**(Gminne obchody)**

Uroczysta msza święta w Kościele Parafialnym oraz złożenie kwiatów pod pomnikiem na cmentarzu w Bestwinie.

**24 maja**

**Prezentacja książki „Adolf Gash hodowca z Kaniowa w świetle tekstów źródłowych” autorstwa Sławomira Lewczaka.**

Wydawca publikacji GOK przy znacznym wsparciu finansowym LGR „Bielska Kraina”



## 27 maja

### (Bestwińskie Spotkania Folklorystyczne – V Laski uOzgaj) - plener

Impreza odbyła się na terenach rekreacyjnych w Bestwinie. Na scenie zaprezentowały się: Dziecięcy Regionalny Zespół Pieśni i Tańca „Bestwina”, Ludowy Zespół Pieśni i Tańca „Andrychów”, Zespół Regionalny „Limanowianie” z Limanowej, Zespół Regionalny „Ćwiklice” oraz RZPiT „Bestwina”. Imprezę zakończyła zabawa taneczna z zespołem „Puls”.

## 3 czerwca

### XIII Powiatowy Zjazd Towarzystw Regionalnych - współorganizacja

## 15 czerwca

### (Uroczyste obchody Bożego Ciała w Bestwinie i Kaniowie)

Oprawę muzyczną zapewnili: Regionalny Zespół Pieśni i Tańca „Bestwina”, Orkiestra Dęta Gminy Bestwina z siedzibą w Kaniowie.

## 17 czerwca

### (XVII Święto Gminy Bestwina) - plener

**Organizatorzy:** GOK, Regionalny Zespół Pieśni i Tańca „Bestwina” oraz OSP Bestwina. Program artystyczny obejmował prezentacje artystyczne sekcji działających przy GOK, tj. dziecięca grupa muzyczna „Vivace”, Dziecięcy Regionalny Zespół „Mała Bestwina” oraz Orkiestra Dęta Gminy Bestwina. Następnie odbyły się koncerty zespołów „Redlin” oraz „Tyroli Band”. Zwieńczeniem Święta Gminy była zabawa taneczna z zespołem „Verset”. Podczas imprezy druhowie OSP Bestwina przygotowali pokaz ratownictwa.

## 24 czerwca

### (Międzygminna Rewia Orkiestr Dętych) - plener

Barwny korowód orkiestr dętych przeszedł 24 czerwca ulicami Kaniowa, a mieszkańcy i goście posłuchali najpiękniejszych marszy oraz przebojów muzyki rozrywkowej. Po raz kolejny odbyła się w tym sołectwie „Międzygminna Rewia Orkiestr Dętych”, nad którą honorowy patronat objął Wójt Gminy Bestwina oraz Starosta Bielski. Na imprezie zorganizowanej przez Gminny Ośrodek Kultury w Bestwinie oraz Orkiestrę Dętą Gminy Bestwina z siedzibą w Kaniowie wystąpiły;

- Tarnogórska Orkiestra Dęta
- Młodzieżowa Orkiestra Dęta Kozy
- Orkiestra Dęta Osiek
- Orkiestra Dęta Gminy Bestwina z siedzibą w Kaniowie
- Mażoretki „Nemezis” z Heczmarowic.

Orkiestry uczestniczące w festiwalu otrzymały pamiątkowe dyplomy oraz nagrody rzeczowe. Rewia Orkiestr zakończyła się zabawą przy muzyce zespołu „Music Puls”.

## 19 sierpnia

### (XVI Święto Karpia Polskiego) - plener

Organizatorzy Święta - Gminny Ośrodek Kultury w Bestwinie, Stowarzyszenie Wędkarskie „Kaniowski Karp Królewski” dołożyli wszelkich starań, by program imprezy trafił w gusta

osób w różnym wieku i o rozmaitych zainteresowaniach. Tak więc już od godziny 6.30 na akwenu „Miasteczko” rozpoczęły się zawody wędkarskie, których podsumowanie odbyło się na terenach rekreacyjnych. Popołudniową część artystyczną – biesiadną rozpoczęła kapela biesiadna „Janowianka”, następnie zaprezentowały się zespoły „Kiersi” z Radzionkowa oraz „The Postman” (polscy beatles z Polkowic). Do późnych godzin nocnych bawił gości zespół „Albatros”. Patronat honorowy nad Świętem Karpia objęli Wójt Gminy Bestwina Artur Beniowski oraz Starosta Bielski Andrzej Płonka, zaś patronat medialny – „Magazyn Gminny”.

## **10 września**

### **(Dożynki Gminne – Bestwinka) - plener**

O godzinie 12.00 na obiekty sportowe w Bestwince przyjechał barwny korowód dożynkowy. Na przystrojonych wozach zasiedli starostowie dożynek, przedstawiciele władz, pięknie odziane panie z kół gospodyń wiejskich, lokalni działacze z terenu Gminy Bestwina, muzycy z Regionalnego Zespołu Pieśni i Tańca „Bestwina”, którzy zadbali o oprawę muzyczną uroczystości, a także pszczelarze, wędkarze, łowczy i rolnicy. Nie zabrakło ozdobionych maszyn rolniczych i jeźdźców na koniach. Przy ołtarzu zgromadzili się księża z Janowic, Bestwinki, Bestwiny i Kaniowa. Kapłani podkreślali szacunek, jaki należy się rolnikom oraz ich pracy. Po wspólnej modlitwie przyszedł czas na przemówienia oraz przekazanie darów na ręce gospodarza ziemi bestwińskiej – Wójta Artura Beniowskiego. Nie mogło zabraknąć atrakcji w mniej oficjalnych formach. Smakołyki prosto z ognia, złocisty napój, zabawa z zespołami „Blue Party”, „Music Puls” oraz Kapelą Góralską „Ondraszki” ze Szczyrku. Współorganizatorzy dożynek to: Gminny Ośrodek Kultury w Bestwinie, Koło Gospodyń Wiejskich z Bestwinki, OSP Bestwinka, Klub Sportowy oraz Rada Sołecka Bestwinka.

## **11 Listopada**

Msza Święta i uroczyste złożenie kwiatów pod pomnikiem przy Urzędzie Gminy w Bestwinie. Oprawa artystyczna – Orkiestra Dęta Gminy Bestwina z siedzibą w Kaniowie.

W 2017 roku Gminny Ośrodek Kultury służył pomocą techniczną oraz finansową w imprezach organizowanych przez szkoły i stowarzyszenia działające na terenie Gminy Bestwina. Również sekcje stałe działające przy GOK uświetniały swoimi występami wiele uroczystości organizowanych na terenie naszej Gminy. Ośrodek Kultury wsparł finansowo także Koła Gospodyń Wiejskich działające na terenie naszej Gminy, Koła Emerytów i Rencistów z sołectw Janowice, Bestwina i Kaniów oraz Festyn Sportowy oraz Strażacki w Bestwince. W okresie sprawozdawczym Gminny Ośrodek Kultury w Bestwinie przeprowadził kilka konkursów skierowanych do dzieci i młodzieży. Redaktor naczelny „Magazynu Gminnego” uczestniczył w większości imprez i spotkań organizowanych na terenie naszej Gminy przygotowując z nich obszernie relacje.

**GOK złożył wniosek na dofinansowanie wykonania instalacji grzewczej w budynku Muzeum Regionalnym ze środków zewnętrznych (poprzez LGD Ziemia Bielska), który został rozpatrzony pozytywnie. Instalacja została wykonana w grudniu 2017 roku.**


**W roku sprawozdawczym Ośrodek Kultury złożył również dwa wnioski o dofinansowanie projektów (poprzez LGR Bielska Kraina):**

- promocja obszaru LGR poprzez wydanie materiałów promocyjnych w formie książkowej „Gmina Bestwina... od historii po atrakcje turystyczne” (dofinansowanie 83%).

- „Sztuka Łączy Pokolenia. Ceramiczne warsztaty rodzinne jako twórcza forma spędzania wolnego czasu” (dofinansowanie 83%).

Powyższe projekty zostały ocenione pozytywnie, ich realizacja planowana jest w I półroczu 2018 roku.

Do zadań GOK należy rozliczanie faktur i kolportaż „Magazynu Gminnego” oraz dostarczanie materiałów i ogłoszeń redaktorowi naczelnemu gazety. W 2017 roku wydano 9 numerów gazety w nakładzie 2500 egzemplarzy każdy. Pracownicy Ośrodka prowadzą ponadto zleconą sprzedaż miesięcznych biletów PKS. W budynku GOK znajduje się redakcja „Magazynu Gminnego”, biuro pełnomocnika Wójta do spraw rozwiązywania problemów alkoholowych, punkt przyjęć pracownika Ośrodka Doradztwa Rolniczego oraz Kancelaria Adwokacka. W budynku GOK odbyło się kilka szkoleń dla mieszkańców naszej Gminy.

  
Dyrektor  
dr Grzegorz Boboń

## Rozliczenie dotacji uzyskanych przychodów za 2017 przez Gminny Ośrodek Kultury w Bestwinie

	Plan	Wykonanie
<b>Przychody</b>		
Dotacja od organizatora	1 000 000,00	1 000 000,00
Przychody własne zrealizowane	60 117,06	60 117,06
Środki finansowe na 1.01.2017r	2 041,23	2 041,23
Należności z 2016r	36,16	36,16
<b>Przychody ogółem</b>	<b>1 062 194,45</b>	<b>1 062 194,45</b>
<b>Rozchody</b>		
<b>1.GOK</b>		
Wynagrodzenia z pochodnymi,nagroda jubileusz.	507 878,58	507 878,58
Utrzymanie bieżące		
w tym		
utrzymanie ośrodka, materiały gospodarcze, biurowe, papiernicze, eksploatacyjne, środki czystości itp.	28 100,95	28 100,95
energia, woda, gaz	14 034,31	14 034,31
usługi obce, telekomunikacyjne, pocztowe, informatyczne, naprawy remonty, transportowe nagłośnieniowe, elektryczne, wydawnicze, ochrona, prowizja bankowa itp..	110 059,64	110 059,64
usługi pozostałe, kulturalne, koncerty,nagrody, występy zespołów	40 975,65	40 975,65
świadczenia na rzecz pracowników, badania okresowe, świadczenia w ramach BHP	4 225,55	4 225,55
opłaty, składki, podatek od nieruchomości, STOART, ZAIKS	14 021,93	14 021,93
obligatoryjny odpis na ZFŚŚ	11 362,58	11 362,58
umowy zlecenia z pochodnymi	30 787,84	30 787,84
nagroda roczna za rok 2016 z pochodnymi w tym pracownicy ORSW	59 657,94	59 657,94
zakup wyposażenia	4 180,00	4 180,00
pozostałe koszty operacyjne	3,53	3,53
zapłacone zobowiązania niewymagalne z 2016r.	22 749,45	22 749,45
<b>Wydatki GOK razem</b>	<b>848 037,95</b>	<b>848 037,95</b>
<b>2.Utrzymania sekcji i jednostek</b>		
Zespół Regionalny Bestwina	37 442,46	37 442,46
Kapela Zespołu Regionalnego	21 163,00	21 163,00
Dziecięcy Zespół Regionalny	3 600,00	3 600,00
Gminna Orkiestra Dęta	33 355,59	33 355,59
Magazyn Gminny	15 036,84	15 036,84
Muzeum Regionalne	15 788,57	15 788,57

Grupa Allegro	5 400,00	5 400,00
Nauka gry na skrzypcach	4 000,00	4 000,00
Nauka gry na gitarze	8 710,00	8 710,00
Nauka gry na keyboardzie	11 850,00	11 850,00
Nauka gry na instrumentach dętych	18 005,00	18 005,00
Nauka gry na flecie	4 950,00	4 950,00
Kółko modelarskie	8 469,28	8 469,28
Kółko plastyczne	980,34	980,34
Gimnastyka rehabilitacyjna	7 540,00	7 540,00
<b>Wydatki sekcji razem</b>	<b>196 291,08</b>	<b>196 291,08</b>
<b>3. Działania promocyjne</b>	<b>17 119,66</b>	<b>17 119,66</b>
<b>Wydatki ogółem (1+2+3)</b>	<b>1 061 448,69</b>	<b>1 061 448,69</b>

Środki finansowe pozostałe na koniec okresu sprawozdawczego to kwota 745,76 zł.

Środki pochodzą z przychodów własnych.

Zobowiązania pozostałe do zapłaty na 31.12.2017r są zobowiązaniami niewymagalnymi na koniec okresu sprawozdawczego i stanowią kwotę 22.890,58 zł

Są to opłaty z tytułu podatków i ZUS za grudzień 2017r., oraz z tytułu dostaw towarów i usług.

Na dzień 31.12.2017r. występowały należności niewymagalne od jednego odbiorcy w kwocie 110,70 zł.

GRUPA ALLEGRO  
  
 mgr inż. Andrzej Boboń

Dyrektor  
  
 dr Grzegorz Boboń

Bestwina 10.01.2018r.

## Koszty utrzymania sekcji i jednostek GOK w 2017r

Lp	Nazwa	Koszty osobowe w zł	Koszty pozostałe w zł	Razem koszty w zł	Przychód w zł	Rzeczywisty koszt utrzymania
1	ZR „Bestwina”	34 047,01	3 395,45	37 442,46	2 000,00	35 442,46
2	Kapela ZR	21 163,00	-	21 163,00	-	21 163,00
3	Dziecięcy Zespół Regionalny	3 600,00	-	3 600,00	-	3 600,00
4	Orkiestra Dęta	14 057,00	19 298,59	33 355,59	5 396,00	27 959,59
5	Magazyn Gminny	2 318,64	12 718,20	15 036,84	695,60	14 341,24
6	Muzeum Regionalne	5 700,00	10 088,57	15 788,57	547,00	15 241,57
7	Grupa Allegro	5 400,00	-	5 400,00	-	5 400,00
8	Nauka gry na skrzypcach	4 000,00	-	4 000,00	-	4 000,00
9	Nauka gry na gitarze	8 710,00	-	8 710,00	8 710,00	-
10	Nauka gry na keyboardzie	11 850,00	-	11 850,00	-	11 850,00
11	Nauka gry na instrum. dętych	18 005,00	-	18 005,00	-	18 005,00
12	Nauka gry na flecie	4 950,00	-	4 950,00	-	4 950,00
13	Kółko plastyczne	-	980,34	980,34	-	980,34
14	Kółko modelarskie	6 396,00	2 073,28	8 469,28	-	8 469,28
15	Gimnastyka rehabilitacyjna	7 540,00	-	7 540,00	7 804,89	-
	<b>Razem</b>	<b>147 736,65</b>	<b>48 554,43</b>	<b>196 291,08</b>	<b>25 153,49</b>	<b>171 402,48</b>

## Wykaz przychodów uzyskanych przez GOK w 2017 roku

Nauka gry na gitarze	8 710,00
Sprzedaż reklam w MG	695,60
Lekcje "żywej historii" w Muzeum, darowizny	547,00
Usługa reklamowa	243,90
Wynajem pomieszczeń, powierzchni	2 300,00
Obsługa terminalu PKS	1 900,00
Współfinansowanie wydawnictwa	6 190,47
Gimnastyka rehabilitacyjna	7 804,89
Dochody Orkiestry Dętej (koncerty)	5 396,00
Dochody ZR (koncert)	2 000,00
Wykonanie oprawy muzycznej imprezy	8 140,00
Pozostałe przychody (wsparcie imprez, darowizny)	16 051,33
Kapitalizacja odsetek	146,93
Opłaty reprograficzne	101,64
<b>Ogółem przychody</b>	<b>60 227,76</b>


Z wykazanych dochodów kwota 110,70 zł nie wpłynęła na konto GOK.  
Jest należnością niewymagalną na koniec okresu sprawozdawczego.





Gminna Biblioteka Publiczna  
43-512 Bestwina, ul. Szkolna 8  
NIP 652-16-08-256

e-mail: [gbpbestwina@poczta.onet.pl](mailto:gbpbestwina@poczta.onet.pl)  
[www.gbpbestwina.eu](http://www.gbpbestwina.eu)



Bestwina 2018-01-26

## Sprawozdanie

z działalności Gminnej Biblioteki Publicznej w Bestwinie  
wraz z filiami w Bestwinie, Janowicach i Kaniowie  
od 1 stycznia do 31 grudnia 2017 r.

### 1. Zbiory biblioteczne

#### 1.1 Zbiory książkowe

W roku 2017 księgozbiór biblioteczny powiększył się o 2800 książek:

- ❖ 1205 książek o wartości 28298,85 zł zakupione z dotacji UG
- ❖ 823 książki o wartości 14600,00 zakupione z dotacji Biblioteki Narodowej
- ❖ 565 książek uzyskane jako dar z różnych źródeł o wartości 11092,42 zł
- ❖ 207 książek uzyskane jako ekwiwalent za zagubione, o wartości 4057,80 zł

Obecnie całość zasobów bibliotecznych obejmuje 80122 woluminy.

Wielkość księgozbioru w placówkach bibliotecznych, stan na 31.12.17r.:

Biblioteka	Ilość
Bestwina	26711
Bestwinka	18457
Janowice	15561
Kaniów	19393
<b>Razem:</b>	<b>80122</b>

#### 1.2 Zbiory specjalne (multimedia)

Zasoby biblioteki powiększyły się o 81 jednostek o wartości 1753,77 zł, w chwili obecnej w zasobach bibliotecznych jest 3235 egzemplarzy na różnych nośnikach elektronicznych (CD, DVD, VHS, VCD, kasety magnetofonowe) – są to słowniki, encyklopedie multimedialne, dokumenty elektroniczne, filmy, muzyka, pliki internetowe, bajki oraz tzw. książki mówione.

Całość stanowią 3124 egzemplarze materiałów audiowizualnych i 111 dokumentów elektronicznych.

### 1.3 Czasopisma

Zaprenumerowano 80 tytułów czasopism, na kwotę 7668,30 zł, 21 tytułów czasopism jest otrzymywanych bezpłatnie.

Gromadzimy również gazetki szkolne i parafialne z terenu Gminy Bestwina.

## 2. Użytkownicy

Liczba korzystających z bibliotek przedstawia się następująco – stan na 31.12.17:

Miejscowość	Czytelnicy		Odwiedziny	
	rok 2016	rok 2017	rok 2016	rok 2017
Bestwina	1663	1740	10990	12074
Bestwinka	709	688	8317	7742
Janowice	613	637	6672	7126
Kaniów	1062	1084	10473	11598
<b>Razem:</b>	<b>4047</b>	<b>4149</b>	<b>36452</b>	<b>38540</b>

## 3. Udostępnianie

Oprócz tradycyjnego wypożyczania książek i czasopism, udostępniania prezencyjnego w czytelnich, udostępnia się również dokumenty elektroniczne i zbiory audiowizualne.

Miejscowość	Udostępniono materiałów bibl.		Udzielono informacji	
	rok 2016	rok 2017	rok 2016	rok 2017
Bestwina	20141	22359	1088	1758
Bestwinka	13959	13848	1889	1587
Janowice	13602	14162	1137	1596
Kaniów	22515	24287	2083	2525
<b>Razem:</b>	<b>70217</b>	<b>74656</b>	<b>6197</b>	<b>7466</b>

#### **4. Czytelnictwo. Promocja. Działalność informacyjna.**

##### **4.1. Czytelnictwo dorosłych- problemy i obserwacje**

##### **4.1.1 Sposoby promocji czytelnictwa, wydarzenia popularyzacyjne, warsztaty kierowane do dorosłych. Ciekawe przykłady imprez.**

Od lat GBP w Bestwinie prowadzi różnorodne akcje mających na celu popularyzację czytelnictwa wśród dorosłych. W 2017 r. przeprowadzono ok. 90 różnego typu imprez tj. spotkania autorskie, konkursy mające zasięg ogólnopolski i lokalny, spotkania czytelników w ramach 4 Dyskusyjnych Klubów Książki, wystawy, warsztaty, akcje promocyjne, kursy pierwszej pomocy, lekcje biblioteczne.

##### **Przykłady najważniejszych wydarzeń kulturalnych, edukacyjnych, promocyjnych.**

-Podsumowanie działalności GBP w roku 2016, wręczenie nagród Wzorowym Czytelnikom

-XV Ogólnopolski Konkurs Poezji Religijnej „O Palmę”- napłynęło ponad 700 utworów z Polski i zagranicy.

-Spotkania Dyskusyjnego Klubu Książki w 4 placówkach

- Mecz piłki nożnej –Reprezentacja Polskich Pisarzy kontra samorządowcy Gminy Bestwina – z okazji Tygodnia Bibliotek

-4 Interaktywna Gra Wiejska „Poznajemy Gminę Bestwina”- autorska gra GBP w Bestwinie

-Przygotowanie cyklu zajęć edukacyjnych w bibliotece dla dzieci z przedszkola pt. „Kopalnia mądrości i zabawy”. Tematyka zajęć przybliżyła dzieciom zagadnienia dotyczące przyrody, zwierząt domowych, skamieniałości i dinozaurów, higieny zębów, ochrony środowiska oraz wiedzy o książce.

- Wakacyjny Maraton Teatralny- cykl przedstawień dla najmłodszych

- Jubileusz 70-lecia GBP w Bestwinie: prelekcja prof. Antoniego Barciaka o historii Bestwiny i referat T. Lewczak o historii czytelnictwa w Bestwinie.

##### **4.1.2 Spotkania autorskie:**

-Arkady Paweł Fiedler

- Zbigniew Masternak finansowane w ramach DKK

- Arkadiusz Niemirski

- Janusz Chmielniak – autor książki „Ewolucja światła”

-Barbara Romer-Kukulska- autorka opracowania „Dzienników 1939-1948” Zofii z Drohojowskich Romerowej

- Melania Kapelusz- dla dzieci

-Anna Jaklewicz

##### **4.1.2.3 Akcje czytelnicze i święta książki, w których Biblioteka bierze udział**

- ogólnopolskie

„Cała Polska czyta dzieciom” -tydzień czytania dzieciom w ramach akcji - "Cała Bestwina czyta Dzieciom"- temat przewodni: Sport. Bajkę pt. "O wężu, który

został kolarzem" przedszkolakom przeczytał miłośnik kolarstwa red. Sławomir Lewczak; bajkę pt. "Kto zagra w piłkę, a kto nie?" przedszkolakom przeczytał kierownik Referatu Sportu i Promocji Łukasz Wojsław; bajkę pt. "Zając i zółw" przedszkolakom przeczytał biegacz długodystansowy Tomasz Janusz; bajkę pt. "Jak myszka Ninka organizowała zawody pływackie" przedszkolakom przeczytały Sandra i Dominika reprezentantki Kajak-polo; bajkę pt. "W czepku urodzona czyli foczka Motylia" przedszkolakom przeczytał strażak- ratownik wodny Grzegorz Gajda.

- imprezy z okazji „Tygodnia bibliotek”  
-własne

-Czytanie na dywanie- cykl dla najmłodszych  
-Spotkanie z książką- cykl dla najmłodszych  
-Bajki dla maluchów  
-Kubusiowy Kącik- cykl dla najmłodszych  
-Rymowanki z za firanki - cykl dla najmłodszych  
-Tropiciele ciekawostek- cykl dla najmłodszych  
-Kraj świata- integracyjny program dla najmłodszych  
-Poranek przedszkolaka - cykl dla najmłodszych  
-Odkrywamy świat- dla młodzieży

#### **4.3 Działalność wydawnicza:**

-„Na niebie” XV Ogólnopolski Konkurs Poezji Religijnej „O Palmę”- tomik nagrodzonych wierszy

**Ogółem zrealizowano 291 różnego typu imprez, w których wzięło udział 9087 uczestników.**

### **5. Spotkania integracyjne**

- W marcu i w grudniu odbyły się kiermasze kartek i stroików świątecznych wykonanych przez uczniów z Zespołu Szkół Specjalnych w Czechowicach-Dziedzicach
- W grudniu młodzież niepełnosprawna oraz gimnazjaliści zorganizowali w bibliotece spotkanie mikołajkowe

### **6. Podsumowanie**

W roku 2017 GBP w Bestwinie odnotowała w *Rankingu bibliotek „Rzeczpospolitej”* i Instytutu Książki: 13 miejsce w skali kraju i 1 miejsce w skali województwa śląskiego.

mgr Teresa Jan, czak

Gminn Biblioteka Publiczna  
ul. Szkolna 8  
43-512 Bestwina

## Rozliczenie dotacji podmiotowej za 2017 rok

- I. Wysokość przekazanej przez Gminę Bestwina dotacji podmiotowej 660.000,00 zł  
II. Wysokość wykorzystanej dotacji podmiotowej 660.000,00 zł  
III. Wyszczególnienie wydatków

LP	Wyszczególnienie wydatków	Plan wydatków finansowanych dotacją	Wydatki finansowane dotacją
1	Wynagrodzenia z pochodnymi w tym nagrody jubileuszowe	512 567,84	512 567,84
2	Zakup książek	28 298,85	28 298,85
3	Zakup zbiorów specjalnych	1 753,77	1 753,77
4	Prenumerata czasopism	7 668,30	7 668,30
5	Koszty utrzymania bibliotek energia, woda, gaz, materiały biurowe, papiernicze, eksploatacyjne do urzędzeń na stanie, materiały gospodarcze, środki czystości	14 041,01	14 041,01
6	Usługi na rzecz GBP konserwacje, naprawy, usługi telekomunikacyjne, internetowe, informatyczne, pocztowe, opłaty hostingowe, program biblioteczny, bankowe	25 260,66	25 260,66
7	Podatek od nieruchomości	3 628,00	3 628,00
8	Pozostała działalność kulturalna, informacyjna, edukacyjna, nagrody, konkursy, spotkania autorskie	10 224,84	10 224,84
9	Świadczenia na rzecz pracowników	3 521,32	3 521,32
10	Świadczenia urlopowe dla pracowników	7 113,96	7 113,96
11	Zakup wyposażenia	4 502,02	4 502,02
12	Nagroda roczna za 2016r z pochodnymi	40 451,96	40 451,96
13	Zobowiązania niewymagalne z 2016	967,47	967,47
	Razem	660 000,00	660 000,00

Bestwina 9.01.2018r.

GŁÓWNA KASJERKA

mgr Anna Kłimczak

Wiceprezesa  
Gminnej Biblioteki Publicznej  
w Bestwinie

mgr Jolanta...

Rozliczenie dotacji oraz uzyskanych przychodów  
 Gminnej Biblioteki Publicznej w Bestwinie  
 wraz z filiami w Bestwinie, Janowicach i Kaniowie w 2017r

	Plan	Wykonanie
<b>Przychody</b>		
Dotacja organizatora	660 000,00	660 000,00
Przychody własne	8 655,30	8 655,30
Dotacja z BN	14 600,00	14 600,00
Środki finansowe na 1.01.2017r	9 898,20	9 898,20
<b>Razem przychody</b>	<b>693 153,50</b>	<b>693 153,50</b>
<b>Rozchody</b>		
Wynagrodzenia z pochodnymi w tym nagrody jubileuszowe	512 567,84	512 567,84
Zakup książek	42 898,85	42 898,85
Zakup zbiorów specjalnych	1 753,77	1 753,77
Prenumerata czasopism	7 668,30	7 668,30
Koszty utrzymania bibliotek energia, woda, gaz, materiały biurowe, papiernicze, eksploatacyjne do urządzeń na stanie, materiały gospodarcze, środki czystości	14 041,01	14 041,01
Usługi świadczone na rzecz GBP konserwacje, naprawy, usługi telekomunikacyjne, internetowe, informatyczne, pocztowe-znaczki, opłaty hostingowe- program biblioteczny, bankowe	25 260,66	25 260,66
Podatek od nieruchomości	3 628,00	3 628,00
Pozostała działalność kulturalna, informacyjna i edukacyjna, nagrody, konkursy, spotkania autorskie	11 461,56	11 461,56
Świadczenia na rzecz pracowników szkolenia, badania okresowe	3 521,32	3 521,32
Świadczenia urlopowe dla pracowników	7 113,96	7 113,96
Nagroda roczna za 2016r z pochodnymi	40 451,96	40 451,96
Umowy zlecenia-spotkania autorskie	1 780,00	1 780,00
Zakup wyposażenia	4 502,02	4 502,02
Zobowiązania z 2016r.	967,47	967,47
<b>Razem rozchody</b>	<b>677 616,72</b>	<b>677 616,72</b>

Pozostałe na koniec okresu sprawozdawczego środki finansowe w kwocie 15.536,78 zł to środki własne.

Na koniec okresu sprawozdawczego GBP nie posiadała zobowiązań ani należności.

Bestwina 09.01.2018r.

GŁÓWNA KSIĘGOWA

MGR Anna Kłopot

Gminna Biblioteka Publiczna  
 w Bestwinie  
 ul. ...  
 25-100 Bestwina

## Nazwa jednostki sporządzającej: Samodzielny Publiczny Zakład Opieki Zdrowotnej w Bestwinie

## Rachunek zysków i strat (wariant porównawczy) na dzień 31.12.2017 r.

Pozycja	31.12.2016	31.12.2017
<b>A. Przychody netto ze sprzedaży i zrównane z nimi, w tym:</b>	<b>2 042 082,91</b>	<b>2 200 711,32</b>
- od jednostek powiązanych	0,00	0,00
I. Przychody netto ze sprzedaży produktów	2 042 082,91	2 200 711,32
II. Zmiana stanu produktów (zwiększenie - wartość dodatnia, zmniejszenie - wartość ujemna)	0,00	0,00
III. Koszt wytworzenia produktów na własne potrzeby jednostki	0,00	0,00
IV. Przychody netto ze sprzedaży towarów i materiałów	0,00	0,00
<b>B. Koszty działalności operacyjnej</b>	<b>1 997 583,28</b>	<b>2 154 648,77</b>
I. Amortyzacja	5 423,87	12 134,06
II. Zużycie materiałów i energii	149 851,64	149 457,12
III. Usługi obce	244 107,80	245 125,58
IV. Podatki i opłaty, w tym:	5 724,00	6 104,00
- podatek akcyzowy	0,00	0,00
V. Wynagrodzenia	1 312 453,20	1 438 952,29
VI. Ubezpieczenia społeczne i inne świadczenia, w tym:	253 945,40	275 402,57
- emerytalne	0,00	0,00
VII. Pozostałe koszty rodzajowe	26 077,37	27 473,15
VIII. Wartość sprzedanych towarów i materiałów	0,00	0,00
<b>C. Zysk (strata) ze sprzedaży (A-B)</b>	<b>44 499,63</b>	<b>46 062,55</b>
<b>D. Pozostałe przychody operacyjne</b>	<b>23 442,25</b>	<b>37 931,27</b>
I. Zysk z tytułu rozchodu niefinansowych aktywów trwałych	0,00	0,00
II. Dotacje	0,00	0,00
III. Aktualizacja wartości aktywów niefinansowych	0,00	0,00
IV. Inne przychody operacyjne	23 442,25	37 931,27
<b>E. Pozostałe koszty operacyjne</b>	<b>3 057,84</b>	<b>4 901,60</b>
I. Strata z tytułu rozchodu niefinansowych aktywów trwałych	0,00	0,00
II. Aktualizacja wartości aktywów niefinansowych	0,00	0,00
III. Inne koszty operacyjne	3 057,84	4 901,60
<b>F. Zysk (strata) z działalności operacyjnej (C+D-E)</b>	<b>64 884,04</b>	<b>79 092,22</b>
<b>G. Przychody finansowe</b>	<b>624,95</b>	<b>677,23</b>
I. Dywidendy i udziały w zyskach, w tym:	0,00	0,00
a) od jednostek powiązanych, w tym:	0,00	0,00
- w których jednostka posiada zaangażowanie w kapitale	0,00	0,00
b) od jednostek pozostałych, w tym:	0,00	0,00
- w których jednostka posiada zaangażowanie w kapitale	0,00	0,00
II. Odsetki, w tym:	624,95	677,23
- od jednostek powiązanych	0,00	0,00
III. Zysk z tytułu rozchodu aktywów finansowych, w tym:	0,00	0,00
- w jednostkach powiązanych	0,00	0,00
IV. Aktualizacja wartości aktywów finansowych	0,00	0,00
V. Inne	0,00	0,00
<b>H. Koszty finansowe</b>	<b>0,00</b>	<b>0,00</b>
<b>I. Odsetki, w tym:</b>	<b>0,00</b>	<b>0,00</b>
- dla jednostek powiązanych	0,00	0,00
II. Strata z tytułu rozchodu aktywów finansowych, w tym:	0,00	0,00
- w jednostkach powiązanych	0,00	0,00
III. Aktualizacja wartości aktywów finansowych	0,00	0,00
IV. Inne	0,00	0,00
<b>I. Zysk (strata) brutto (F+G-H)</b>	<b>65 508,99</b>	<b>79 769,45</b>
<b>J. Podatek dochodowy</b>	<b>0,00</b>	<b>0,00</b>
<b>K. Pozostałe obowiązkowe zmniejszenia zysku (zwiększenia straty)</b>	<b>0,00</b>	<b>0,00</b>
<b>L. Zysk (strata) netto (I-J-K)</b>	<b>65 508,99</b>	<b>79 769,45</b>

Data sporządzenia: 26.02.2018 r.

Sporządził: *Gajgan*

KIEROWNIK  
Zatwierdził: *[Podpis]* Samodzielnego Publicznego Zakładu  
Opieki Zdrowotnej w Bestwinie

*[Podpis]*  
Bożena Kaźmierczak

Nazwa jednostki sporządzającej: Samodzielny Publiczny Zakład Opieki Zdrowotnej w Bestwinie

BILANS NA DZIEŃ 31.12.2017

Pozycja	31.12.2016	31.12.2017
<b>AKTYWA</b>	<b>779 370,20</b>	<b>873 461,74</b>
<b>A. Aktywa trwałe</b>	<b>8 172,79</b>	<b>5 018,23</b>
<b>I. Wartości niematerialne i prawne</b>	<b>0,00</b>	<b>0,00</b>
1. Koszty zakończonych prac rozwojowych	0,00	0,00
2. Wartość firmy	0,00	0,00
3. Inne wartości niematerialne i prawne	0,00	0,00
4. Zaliczki na wartości niematerialne i prawne	0,00	0,00
<b>II. Rzeczowe aktywa trwałe</b>	<b>8 172,79</b>	<b>5 018,23</b>
<b>1. Środki trwałe</b>	<b>8 172,79</b>	<b>5 018,23</b>
a) grunty (w tym prawo użytkowania wieczystego gruntu)	0,00	0,00
b) budynki, lokale i obiekty inżynierii lądowej i wodnej	0,00	0,00
c) urządzenia techniczne i maszyny	3 442,88	2 112,68
d) środki transportu	0,00	0,00
e) inne środki trwałe	4 729,91	2 905,55
2. Środki trwałe w budowie	0,00	0,00
3. Zaliczki na środki trwałe w budowie	0,00	0,00
<b>III. Należności długoterminowe</b>	<b>0,00</b>	<b>0,00</b>
1. Od jednostek powiązanych	0,00	0,00
2. Od pozostałych jednostek, w których jednostka posiada zaangażowa	0,00	0,00
3. Od pozostałych jednostek	0,00	0,00
<b>IV. Inwestycje długoterminowe</b>	<b>0,00</b>	<b>0,00</b>
1. Nieruchomości	0,00	0,00
2. Wartości niematerialne i prawne	0,00	0,00
3. Długoterminowe aktywa finansowe	0,00	0,00
a) w jednostkach powiązanych	0,00	0,00
- udziały lub akcje	0,00	0,00
- inne papiery wartościowe	0,00	0,00
- udzielone pożyczki	0,00	0,00
- inne długoterminowe aktywa finansowe	0,00	0,00
b) w pozostałych jednostkach, w których jednostka posiada zaangażo	0,00	0,00
- udziały lub akcje	0,00	0,00
- inne papiery wartościowe	0,00	0,00
- udzielone pożyczki	0,00	0,00
- inne długoterminowe aktywa finansowe	0,00	0,00
c) w pozostałych jednostkach	0,00	0,00
- udziały lub akcje	0,00	0,00
- inne papiery wartościowe	0,00	0,00
- udzielone pożyczki	0,00	0,00
- inne długoterminowe aktywa finansowe	0,00	0,00
4. Inne inwestycje długoterminowe	0,00	0,00
<b>V. Długoterminowe rozliczenia międzyokresowe</b>	<b>0,00</b>	<b>0,00</b>
1. Aktywa z tytułu odroczonego podatku dochodowego	0,00	0,00
2. Inne rozliczenia międzyokresowe	0,00	0,00
<b>B. Aktywa obrotowe</b>	<b>865 288,95</b>	<b>964 763,01</b>
<b>I. Zapasy</b>	<b>0,00</b>	<b>0,00</b>
1. Materiały	0,00	0,00
2. Półprodukty i produkty w toku	0,00	0,00
3. Produkty gotowe	0,00	0,00
4. Towary	0,00	0,00
5. Zaliczki na dostawy i usługi	0,00	0,00
<b>II. Należności krótkoterminowe</b>	<b>173 382,20</b>	<b>181 882,26</b>
1. Należności od jednostek powiązanych	0,00	0,00
a) z tytułu dostaw i usług, o okresie spłaty:	0,00	0,00
- do 12 miesięcy	0,00	0,00
- powyżej 12 miesięcy	0,00	0,00




b) inne	0,00	0,00
2. Należności od pozostałych jednostek, w których jednostka posiada z	0,00	0,00
a) z tytułu dostaw i usług, o okresie spłaty:	0,00	0,00
- do 12 miesięcy	0,00	0,00
- powyżej 12 miesięcy	0,00	0,00
b) inne	0,00	0,00
3. Należności od pozostałych jednostek	173 382,20	181 882,26
a) z tytułu dostaw i usług, o okresie spłaty:	173 382,20	181 882,26
- do 12 miesięcy	173 382,20	181 882,26
- powyżej 12 miesięcy	0,00	0,00
b) z tytułu podatków, dotacji, ceł, ubezpieczeń społecznych i zdrowotr	0,00	0,00
c) inne	0,00	0,00
d) dochodzone na drodze sądowej	0,00	0,00
<b>III. Inwestycje krótkoterminowe</b>	<b>680 388,50</b>	<b>772 192,30</b>
1. Krótkoterminowe aktywa finansowe	680 388,50	772 192,30
a) w jednostkach powiązanych	0,00	0,00
- udziały lub akcje	0,00	0,00
- inne papiery wartościowe	0,00	0,00
- udzielone pożyczki	0,00	0,00
- inne krótkoterminowe aktywa finansowe	0,00	0,00
b) w pozostałych jednostkach	0,00	0,00
- udziały lub akcje	0,00	0,00
- inne papiery wartościowe	0,00	0,00
- udzielone pożyczki	0,00	0,00
- inne krótkoterminowe aktywa finansowe	0,00	0,00
c) środki pieniężne i inne aktywa pieniężne	680 388,50	772 192,30
- środki pieniężne w kasie i na rachunkach	680 388,50	772 192,30
- inne środki pieniężne	0,00	0,00
- inne aktywa pieniężne	0,00	0,00
2. Inne inwestycje krótkoterminowe	0,00	0,00
<b>IV. Krótkoterminowe rozliczenia międzyokresowe</b>	<b>11 518,25</b>	<b>10 688,45</b>
C. Należne wpłaty na kapitał (fundusz) podstawowy	0,00	0,00
D. Udziały (akcje) własne	0,00	0,00
<b>Aktywa razem</b>	<b>873 461,74</b>	<b>969 781,24</b>

<b>PASYWA</b>	<b>873 461,74</b>	<b>969 781,24</b>
<b>A. Kapitał (fundusz) własny</b>	<b>650 416,11</b>	<b>730 185,56</b>
<b>I. Kapitał (fundusz) podstawowy</b>	<b>334 907,12</b>	<b>400 416,11</b>
<b>II. Kapitał (fundusz) zapasowy, w tym:</b>	<b>0,00</b>	<b>0,00</b>
- nadwyżka wartości sprzedaży (wartości emisyjnej) nad wartością nom	0,00	0,00
<b>III. Kapitał (fundusz) z aktualizacji wyceny, w tym:</b>	<b>0,00</b>	<b>0,00</b>
- z tytułu aktualizacji wartości godziwej	0,00	0,00
<b>IV. Pozostałe kapitały (fundusze) rezerwowe, w tym:</b>	<b>250 000,00</b>	<b>250 000,00</b>
- tworzone zgodnie z umową (statutem) spółki	0,00	0,00
- na udziały (akcje) własne	0,00	0,00
<b>V. Zysk (strata) z lat ubiegłych</b>	<b>0,00</b>	<b>0,00</b>
<b>VI. Zysk (strata) netto</b>	<b>65 508,99</b>	<b>79 769,45</b>
<b>VII. Odpisy z zysku netto w ciągu roku obrotowego (wielkość ujemn</b>	<b>0,00</b>	<b>0,00</b>
<b>B. Zobowiązania i rezerwy na zobowiązania</b>	<b>223 045,63</b>	<b>239 595,68</b>
<b>I. Rezerwy na zobowiązania</b>	<b>0,00</b>	<b>0,00</b>
1. Rezerwa z tytułu odroczonego podatku dochodowego	0,00	0,00
2. Rezerwa na świadczenia emerytalne i podobne	0,00	0,00
- długoterminowa	0,00	0,00
- krótkoterminowa	0,00	0,00
3. Pozostałe rezerwy	0,00	0,00
- długoterminowe	0,00	0,00
- krótkoterminowe	0,00	0,00
<b>II. Zobowiązania długoterminowe</b>	<b>0,00</b>	<b>0,00</b>
1. Wobec jednostek powiązanych	0,00	0,00
2. Wobec pozostałych jednostek, w których jednostka posiada zaangaż	0,00	0,00
3. Wobec pozostałych jednostek	0,00	0,00
a) kredyty i pożyczki	0,00	0,00
b) z tytułu emisji dłużnych papierów wartościowych	0,00	0,00

c) inne zobowiązania finansowe	0,00	0,00
d) zobowiązania wekslowe	0,00	0,00
e) inne	0,00	0,00
<b>III. Zobowiązania krótkoterminowe</b>	<b>213 529,22</b>	<b>228 875,14</b>
1. Zobowiązania wobec jednostek powiązanych	0,00	0,00
a) z tytułu dostaw i usług, o okresie wymagalności:	0,00	0,00
- do 12 miesięcy	0,00	0,00
- powyżej 12 miesięcy	0,00	0,00
b) inne	0,00	0,00
2. Zobowiązania wobec pozostałych jednostek, w których jednostka pos	0,00	0,00
a) z tytułu dostaw i usług, o okresie wymagalności:	0,00	0,00
- do 12 miesięcy	0,00	0,00
- powyżej 12 miesięcy	0,00	0,00
b) inne	0,00	0,00
3. Zobowiązania wobec pozostałych jednostek	213 529,22	228 875,14
a) kredyty i pożyczki	0,00	0,00
b) z tytułu emisji dłużnych papierów wartościowych	0,00	0,00
c) inne zobowiązania finansowe	0,00	0,00
d) z tytułu dostaw i usług, o okresie wymagalności:	17 361,68	17 934,97
- do 12 miesięcy	17 361,68	17 934,97
- powyżej 12 miesięcy	0,00	0,00
e) zaliczki otrzymane na dostawy i usługi	0,00	0,00
f) zobowiązania wekslowe	0,00	0,00
g) z tytułu podatków, ceł, ubezpieczeń społecznych i zdrowotnych ora	111 108,08	116 869,50
h) z tytułu wynagrodzeń	78 837,43	81 196,53
i) inne	6 222,03	12 874,14
4. Fundusze specjalne	0,00	0,00
<b>IV. Rozliczenia międzyokresowe</b>	<b>9 516,41</b>	<b>10 720,54</b>
1. Ujemna wartość firmy	0,00	0,00
2. Inne rozliczenia międzyokresowe	9 516,41	10 720,54
- długoterminowe	0,00	0,00
- krótkoterminowe	9 516,41	10 720,54
<b>Pasywa razem</b>	<b>873 461,74</b>	<b>969 781,24</b>

Data sporządzenia: 26.02.2018 r.

Sporządził:



Zatwierdził:

**KIEROWNIK**  
Samodzielnego Publicznego Zakładu  
Opieki Zdrowotnej w Bestwinie

  
lek. med. Bożena Kaźmierczak

**Informacja dodatkowa**  
**do bilansu na dzień 31.12.2017 r**  
**SP ZOZ Bestwina**  
**43-512 Bestwina ul. Szkolna 6**

**I. Wprowadzenie do sprawozdania finansowego**

1. Samodzielny Publiczny Zakład Opieki Zdrowotnej w Bestwinie prowadzi działalność w zakresie ochrony zdrowia – usługi medyczne i promocja zdrowia. Zakład posiada osobowość prawną i został wpisany do krajowego rejestru publicznych zakładów opieki zdrowotnej w Sądzie Rejonowym Katowice -Wschód w Katowicach, VIII Wydział Gospodarczy Krajowego Rejestru Sądowego: KRS 0000068770. Organem, który utworzył SPZOZ w Bestwinie oraz sprawującym nadzór jest się Gmina Bestwina.
2. Nazwę zakładu, siedzibę, formę gospodarki finansowej, podstawowe kierunki działalności, rodzaje i zakres udzielanych świadczeń zdrowotnych, obszar działania, organy zakładu i strukturę organizacyjną określa szczegółowo Statut Samodzielnego Publicznego Zakładu Opieki Zdrowotnej w Bestwinie.
3. Sprawozdanie finansowe obejmuje okres roczny równy z rokiem kalendarzowym tj. od 01.01.2017r. Do 31.12.2017 r.
4. W W skład SPZOZ nie wchodzi wewnętrzne jednostki organizacyjne – sporządzające samodzielnie sprawozdania.
5. Sprawozdanie finansowe zostało sporządzone przy założeniu kontynuowania działalności statutowej przez SPZOZ, w okresie nie krótszym niż 12 miesięcy od dnia bilansowego.
6. SPZOZ w Bestwinie, jako jednostka posiadająca osobowość prawną, prowadzony jest w formie samodzielnego zakładu, pokrywającego z posiadanych środków i uzyskiwanych przychodów koszty działalności i zobowiązań. Oznacza to, że

działalność prowadzona jest wg zasad pełnego rozrachunku gospodarczego. Podstawą prowadzenia ksiąg rachunkowych jest Ustawa z dnia 29 września 1994 o rachunkowości (DZ.U. nr 121 z 1994 z późniejszymi zmianami) oraz Dz.U. 2011 nr 112 poz. 654. Ustawa z dnia 15 kwietnia 2011 r. o działalności leczniczej.

## II. Informacje dodatkowe i objaśnienia

### 1. Uzupełniające dane o aktywach i pasywach bilansu

1.1) SPZoz w Bestwinie stosuje odpisy amortyzacyjne od środków trwałych oraz wartości niematerialnych według metod i stawek przewidzianych w przepisach podatkowych. Odpisy amortyzacyjne środków trwałych są naliczane w formie liniowej.

1.2) Samodzielny Publiczny Zakład Opieki Zdrowotnej w Bestwinie nie posiada gruntów w użytkowaniu wieczystym.

1.3) W 2017 roku SPZoz nie posiadał środków trwałych używanych na podstawie umowy najmu, dzierżawy i innych umów w tym leasingu operacyjnego.

1.4) SPZoz w roku obrotowym 2017 nie tworzył rezerw nie dokonywał również odpisów aktualizujących należności nieściągalnych.

1.5) Na dzień bilansowy 31.12.2017 r. SPZoz nie posiadał zobowiązań długoterminowych (z okresem spłaty dłuższym niż 1 rok). W ciągu roku Zakład nie zaciągał pożyczek ani kredytów. Zobowiązania wykazane w bilansie są wyłącznie zobowiązaniami krótkoterminowymi, które zostały uzgodnione z kontrahentami na podstawie potwierdzenia sald.

1.6) Na dzień 31.12.2017 r. wystąpiły rozliczenia międzyokresowe czynne w kwocie 10 688,45 zł oraz bierne 10 720,54 zł.

1.7) SPZoz Bestwina nie posiada zobowiązań zabezpieczonych na majątku (weksel, hipoteka, zastaw).

1.8) SPZoz Bestwina nie posiada zobowiązań warunkowych z tytułu udzielonych gwarancji i poręczeń.

## **2. Uzupelniające dane o przychodach i kosztach oraz wyniku finansowym.**

### **(Objaśnienia do Rachunku zysków i strat)**

2.1) Samodzielny Publiczny Zakład Opieki Zdrowotnej w Bestwinie prowadzi działalność w zakresie ochrony zdrowia na terenie gminy Bestwina. Przychody są zrealizowane z odpłatnych świadczeń zdrowotnych udzielanych na zlecenie osób prawnych i fizycznych. Podstawowym źródłem przychodów są usługi medyczne świadczone na podstawie kontraktów z Narodowym Funduszem Zdrowia. Dodatkowe źródła przychodów pochodzą z:

- odpłatnych świadczeń medycznych udzielanych osobom nie ubezpieczonym lub za świadczenia nie przysługujące w ramach ubezpieczenia,
- odpłatnych badań profilaktycznych świadczonych na rzecz zakładów pracy,
- z dzierżawy pomieszczeń
- z darowizn

2.2) SPZOZ Bestwina nie dokonywał w 2017 r. odpisów aktualizujących środki trwałe.

2.3) W ciągu roku bilansowego nie dokonano odpisów obniżających wartość zapasów rzeczowych z powodu utraty przez nie cech użytkowych i przydatności.

2.4) W roku 2017 nie zaniechano działalności, ani też nie jest zamierzone zaprzestanie prowadzenia działalności w roku następnym.

2.5) Samodzielny Publiczny Zakład Opieki Zdrowotnej prowadzi działalność w zakresie ochrony zdrowia, która jest przedmiotowo zwolniona z podatku dochodowego od osób prawnych. Wszystkie uzyskane dochody Zakład przeznacza na cele statutowe ochrony zdrowia.

---

2.6) SPZOZ Bestwina sporządza rachunek zysków i strat w formie porównawczej, gdzie jest wyszczególniona informacja o kosztach działalności operacyjnej w układzie rodzajowym.

2.7) W 2017 roku SPZOZ nie poniósł kosztu wytworzenia środków trwałych na własne potrzeby, nie prowadził inwestycji rozpoczętych i środków trwałych w budowie.

2.8) Poniesione w ostatnim roku i planowane na następny rok nakłady na niefinansowe aktywa trwałe - Nie dotyczy.

2.9) Nie wykazano w roku bilansowym operacji nadzwyczajnych (zysków i strat).

2.10) Podatek dochodowy od wyniku na operacjach nadzwyczajnych - Nie dotyczy.

### **3. Struktura środków pieniężnych przyjętych do rachunku przepływów pieniężnych**

Samodzielny Publiczny Zakład Opieki Zdrowotnej nie jest obowiązany do sporządzenia sprawozdania z przepływów środków pieniężnych i ogłaszania sprawozdań w Monitorze Polskim B.

### **4. Metody wyceny i sporządzania sprawozdania finansowego**

---

4.1) W roku obrotowym 2017 nie wykazano zdarzeń dotyczących roku 2016.

---

4.3) W 2017 roku nie nastąpiły istotne zmiany metod księgowości i wyceny, które mogłyby wpłynąć na sytuację finansową i majątkową SZPZOZ oraz na wynik finansowy. Informacje liczbowe zapewniają porównywalność danych sprawozdania finansowego za rok bieżący z danymi sprawozdania za poprzedni rok obrotowy.

---

### Aktywa trwale:

Rzeczowe aktywa trwale figurujące w ewidencji księgowej na koniec roku 2017 r. zostały zinwentaryzowane, a ich wartość porównana z zapisami w księgach rachunkowych. W bilansie w części AKTYWA poz. A. - wykazano rzeczowy majątek rwały i wartości niematerialne w wartości netto.

Aktywa obrotowe stanowią: należności i środki pieniężne:

- Zapasy. Zakład stosuje metodę odpisywania wartości zakupionych materiałów w koszty w momencie zakupu i zarazem przekazania ich do zużycia.
- Należności krótkoterminowe. Wszystkie należności wykazane w sprawozdaniu finansowym są należnościami krótkoterminowymi. Na dzień bilansowy wykazano je w kwotach wymagających zapłaty. Należności z tytułu dostaw i usług podano w wysokości uzgodnionej i potwierdzonej na piśmie z kontrahentami wzajemnym potwierdzeniem sald.
- Inwestycje krótkoterminowe. Wykazane w bilansie inwestycje krótkoterminowe stanowią wartość środków pieniężnych na rachunkach bankowych i w kasie. Stan środków został potwierdzony wyciągiem przez bank prowadzący rachunek i wynosił 770 064,88 zł. Stan gotówki w kasie na dzień 31.12.2017 r. wynosił 2 127,42 zł, co potwierdziła inwentaryzacja na dzień 31.12.2017 r.

Zobowiązania i rezerwy na zobowiązania:

Zobowiązania krótkoterminowe. Wszystkie zobowiązania wykazane w bilansie są zobowiązaniami krótkoterminowymi. Zobowiązania z tytułu dostaw i usług wykazano w bilansie stan wynikający z zapisów ewidencji szczegółowej w kwotach wymagających zapłaty. Stan zobowiązań został zinwentaryzowany w drodze uzgodnienia i potwierdzenia sald z kontrahentami. - Inne zobowiązania.

4.4) SPZOZ Bestwina rozpoczął działalność w formie samodzielnej jednostki 21.03.2001 r. Zgodnie z zasadą ciągłości nie dokonano zmian w sposobie sporządzania sprawozdania finansowego za rok 2017 w stosunku do lat poprzednich, z wyjątkiem zmian wymaganych Ustawą o Rachunkowości. W związku z tym można obecnie porównać wielkość przychodów i kosztów oraz aktywów i pasywów.

---



**6. Informacje o wspólnych przedsięwzięciach podlegających konsolidacji**  
Nie dotyczy.

**7. Informacje o połączonych jednostkach**  
Nie dotyczy.

**8. Informacje o zagrożeniu kontynuowania działalności.**  
Nie dotyczy.

**9. Inne informacje**  
Nie dotyczy.

---

**WARTOŚĆ BRUTTO ŚRODKÓW TRWAŁYCH ORAZ WARTOŚCI  
NIEMATERIALNYCH I PRAWNYCH**

LP.	Nazwa grupy rodzajowej składnika aktywów wg rodzaju w bilansie	Wartość początkowa stan na początek roku	zwiększenia Środków trwałych w ciągu roku	Zmniejszenie Środków trwałych w ciągu roku	Wartość na koniec roku
1	Maszyny i Urządzenia techniczne	41 604,25	6 356,83		47 961,08
2	Pozostałe Środki trwałe	60 901,00	778,90		61 679,90
3	Wartości niematerialne i prawne	540,58	1 843,77		2 384,35

Zwiększenie wartości środków trwałych wynika z zakupu nowych urządzeń t.j. Laptop, klimatyzator, telefon, negatoskop, obcinarka obrotowa oraz program komputerowy.

**UMORZENIE ŚRODKÓW TRWAŁYCH I WARTOŚCI  
NIEMATERIALNYCH I PRAWNYCH**

LP.	Nazwa grupy rodzajowej składnika aktywów wg rodzaju w bilansie	Wartość umorzenia na początek roku	zwiększenia Środków trwałych w ciągu roku	Zmniejszenie Środków trwałych w ciągu roku	Wartość na koniec roku
1	Maszyny i Urządzenia techniczne	38 161,37	7 687,03		45 848,40
2	Pozostałe Środki trwałe	56 171,09	2 603,26		58 774,35
3	Wartości niematerialne i prawne	540,58	1 843,77		2 384,35

**WARTOŚCI NETTO ŚRODKÓW TRWAŁYCH  
NIEMATERIALNYCH I PRAWNYCH**

lp.	Nazwa grupy rodzajowej składnika aktywów wg rodzaju w bilansie	Stan na 01.01.2017	Stan na 31.12.2017
1	Maszyny i Urządzenia techniczne	3 442,88	2 112,68
2	Pozostałe Środki trwałe	4 729,91	2 905,55
3	Wartości niematerialne i prawne	0,00	0

Wszystkie rozliczenia zarówno po stronie należności jak i zobowiązań są rozrachunkami bieżącymi i do dnia złożenia zeznania zostały rozliczone.

Struktura zobowiązań:

LP.	WYSZCZEGÓLNIENIE	KWOTA
1	ZOBOWIĄZANIA DŁUGOTERMINOWE	0,00
2	ZOBOWIĄZANIA KRÓTKOTERMINOWE:	228876,14
a	KRÓTKOTERMINOWE KREDYTY BANKOWE	0
b	ZOBOWIĄZANIA Z TYT.DOSTAW I USŁUG	17934,97
c	ZOBOWIĄZANIA Z TYT.PODATKU CEŁ I ZUS	116869,5
d	ZOBOWIĄZANIA Z TYT.WYNAGRODZEŃ	81196,53
e	POZOSTAŁE ZOBOWIĄZANIA KRÓTKOTERMINOWE (składki na izby piel,izby lekarskie,polisy ubezpieczeniowe na 2018,ubezpieczenie grupowe,składka na rzecz porozumienia zielonogórskiego zapłacona w styczniu 2018)	12874,14

Szczegółowe rozliczenie przychodów i kosztów oraz ustalenie wyników, zawiera dołączone sprawozdanie „Rachunek zysków i strat”, w którym znajduje się szczegółowy wykaz kosztów wg rodzaju.

L.P.	WYSZCZEGÓLNIENIE	KWOTA
I.	<b>AMORTYZACJA</b>	<b>12134,06</b>
1	AMORTYZACJA ROZLICZANA W CZASIE	3243,56
2	AMORTYZACJA JEDNORAZOWA	8890,5
II.	<b>ZUŻYCIE MATERIAŁÓW I ENERGII</b>	<b>149457,12</b>
1	MATERIAŁY BIUROWE	5424,01
2	PRENUMERATY LITERATURA FACHOWA	179
3	ZUŻYCIE MATERIAŁÓW DO REMONTU	535,55
4	SPRZĘT JEDNORAZOWY	8998,34
5	ODCZYNNIKI	12722,12
6	SZCZEPIONKI	82390,93
7	MATERIAŁY DO RTG,USG,EKG	3972,2
8	LEKI	12,28
9	ŚRODKI CZYSTOŚCI	2103,57
10	ZUŻYCIE WODY I ŚCIEKI	1747,7
11	POZOSTAŁE ZUŻYCIE MATERIAŁÓW(farba,żarówki,termometrylatory,czajnik elektryczny,okleina,blat)	2063,66
12	MATERIAŁY MEDYCZNE,OPATRUNKOWE	4349,88
13	GAZ	10548,35
14	ENERGIA	14409,53
III.	<b>USŁUGI OBCE</b>	<b>245125,58</b>
1	USŁUGI INFORMATYCZNE,DOZORU MIENIA	10143,3

2	USŁUGI PRALNICZE	240,57
3	CZYNsze I NAJMY	1048,56
4	USŁUGI POCZTOWE TELEFONICZNE	3617,66
5	USŁUGI NAPRAWCZE	3149,06
6	POZOSTAŁE USŁUGI OBCE(KONSERWACJA DŹWIGU,USŁUGI BHP,PRZEGLĄDY TECHNICZNE,DO-RADZTWO PRAWNE)	15245,93
7	USŁUGI MEDYCZNE	24892
8	USŁUGI LEKARSKIE	120835,06
9	USŁUGI LABOLATORYJNE	63818,74
10	WYWÓZ NIECZYSTOŚCI	2134,7
<b>IV.</b>	<b>PODATKI I OPŁATY</b>	<b>6104</b>
1	PODATEK OD NIERUCHOMOŚCI	3648
2	OPŁATA ZA GOSPODAROWANIE ODPADAMI	2100
3	POZOSTAŁE OPŁATY	356
<b>V.</b>	<b>WYNAGRODZENIA</b>	<b>1438952,29</b>
1	WYNAGRODZENIA ZE STOSUNKU PRACY	1343504,29
2	WYNAGRODZENIA Z TYT.UMÓW ZLECENÍ	79413
3	ODPRAWY	16035
<b>VI.</b>	<b>UBEZPIECZENIA SPOŁECZNE I INNE ŚWIADCZENIA</b>	<b>274824,99</b>
1	UBEZPIECZENIA EMERYTALNE,RENTOWE,WYPADKOWE	230755,29
2	FP I FGŚP	24565,63
3	ŚWIADCZENIA URLOPOWE	19504,07
<b>VII.</b>	<b>POZOSTAŁE KOSZTY RODZAJOWE</b>	<b>27473,15</b>
1	KOSZTY KRAJOWY I ZAGRANICZNYCH DELEGACJI	471,2
2	KOSZTY UBEZPIECZEŃ	6125,5
3	KOSZTY RYCZAŁTÓW	15159,82
4	KOSZTY BANKOWE	2037
5	POZOSTAŁE KOSZTY (LICENCJE)	3679,63
<b>VIII.</b>	<b>ŚWIADCZENIA NA RZECZ PRACOWNIKÓW</b>	<b>577,58</b>
1	SZKOLENIA	0
2	BADANIA LEKARSKIE PRACOWNIKÓW	0
3	ODZIEŻ OCHRONNA	577,58
<b>IX.</b>	<b>POZOSTAŁE KOSZTY OPERACYJNE (składka na rzecz porozumienia zielonogórskiego)</b>	<b>4901,6</b>

Zestawienie przychodów

LP.	WYSZCZEGÓLNIENIE	KWOTA
1	PRZYCHODY Z NFZ	2036444,32
2	BADANIA LABOLATORYJNE	50423
3	POZOSTAŁA SPRZEDAŻ LECZNICZA	113844
4	POZOSTAŁE USŁUGI	250
5	DZIERŻAWA	10927,2
6	PRZYCHODY Z REFAKTUR	464,27
	POZOSTAŁE PRZYCHODY OPERACYJNE-darowizny,od-szkodowanie	26289,8

LP.	WYSZCZEGÓLNIENIE	KWOTA
1	PRZYCHODY FINANSOWE	677,23
	odsetki bankowe	677,23
2	KOSZTY FINANSOWE	0,00

Wobec jednostki nie toczy się żadne postępowanie sądowe i komornicze.

Przeciętne zatrudnienie wynosi 19 osób.

.....  
podpis głównego księgowego

**KIEROWNIK**  
Samodzielnego Publicznego Zakładu  
Opieki Zdrowotnej w Bestwinie

*lek. med. Bożena Kazmierczak*

.....  
podpis kierownika zakładu

## SP ZOZ Bestwina

### 1. Wartość netto majątku zarządzanego przez SP ZOZ w Bestwinie



Lp.	Wyszczególnienie	Stan na 31.12.2016	Stan na 31.12.2017	Zmiana wartości	Struktura %
1	Rzeczowy majątek trwały	8 172,79	5018,23	-3 154,56	0,52%
2	Finansowy majątek trwały				
3	Należności długoterminowe				
4	Wartości niematerialne i prawne				
5	Majątek obrotowy	865288,95	964763,01	99475,06	99,48%
	<b>Ogółem</b>	<b>873461,74</b>	<b>969781,24</b>	<b>96320,5</b>	<b>100%</b>

### 2. Struktura majątku trwałego zarządzanego przez SP ZOZ w Bestwinie

Lp.	Wyszczególnienie	Stan na 31.12.2016r. zł	Stan na 31.12.2017r. zł	Zmiana wartości zł	Struktura %
1	Budynki i lokale				
2	Obiekty inżynierii lądowej i wodnej				
3	Kotły i maszyny energetyczne				
4	Maszyny, urządzenia i aparaty ogólnego zastosowania	3 442,88	2 112,68	-1 330,20	42,10%
5	Specjalistyczne Maszyny, urządzenia i aparaty				
6	Urządzenia techniczne				
7	Środki transportowe				
8	Narzędzie, przyrządy, nieruchomości i wyposażenie	4 729,91	2 905,55	-1 824,36	57,90%
9	Grunty				
10	Roboty w toku				
11	Drogi i mosty				
	<b>Ogółem</b>	<b>8172,79</b>	<b>5018,23</b>	<b>-3154,56</b>	<b>100</b>

### 3. Struktura majątku obrotowego

Lp.	Wyszczególnienie	Stan na 31.12.2016 r. zł	Stan na 31.12.2017r. zł	Zmiana Wartości zł	Struktura %
1	Zapasy w tym				
	materiały				
	półprodukty i półprodukty w toku				
	produkty gotowe				
	towary				
	zaliczki na poczet				
	dostawców				
2	Należności i roszczenia w tym:	173 382,20	182698,26	9316,06	19,14%
	należ. z tytułu dostaw	173 382,20	182698,26	9316,06	19,14%
	należ. wewnątrz zakładowe				
	pozostałe należności				
	należności dochodzone w drodze sądowej				
	należności z tytułu podatków, dotacji i ubez. społecznych				
3	Papiery wartościowe przeznaczone do obrotu w tym:				
	udziały i akcje				
	inne				
4	Środki pieniężne w tym:	680 388,50	772192,3	90988,8	80,86%
	w kasie	10 759,94	2127,42	-8632,52	
	w banku	669 628,56	770064,88	99621,32	
	inne środki (weksle, czeki)				
	<b>RAZEM 1, 2, 3, 4</b>	<b>853770,7</b>	<b>954890,56</b>		<b>100,00%</b>

  
**STEC KOWNIK**  
 Samodzielny Publiczny Zakład  
 Opieki Zdrowotnej w Bestwinie  
  
 lek. med. Bóżena Kaźmierczak

*INFORMACJA  
O STANIE MIENIA  
KOMUNALNEGO*

*JEDNOSTKI SAMORZĄDU TERYTORIALNEGO  
GMINA BESTWINA*

STAN NA DZIEŃ 31 GRUDNIA 2017 ROKU



### Informacja o stanie mienia komunalnego gminy

Niniejszą informację sporządzono:

- zgodnie z art. 43 ustawy z 08 marca 1990 r. o samorządzie gminnym (Dz. U. z 2017 r., poz. 1875 późn. zmianami) mieniem komunalnym jest własność i inne prawa majątkowe należące do poszczególnych gmin i ich związków oraz mienie innych gminnych osób prawnych, w tym przedsiębiorstw.
- zgodnie z wytycznymi ustawy z dnia 27 sierpnia 2009 r. o finansach publicznych art. 267 ust. 1 pkt 3 ustawy (Dz. U. z 2017 r. poz. 2077 z późn. zm.)

Mieniem komunalnym jest własność i inne prawa majątkowe należące do gminy oraz mienie innych komunalnych osób prawnych.

Przedłożona informacja o stanie mienia komunalnego Gminy Bestwina obejmuje zestawienie danych o majątku Gminy na dzień 31 grudnia 2017 roku, została opracowana na podstawie danych wynikających z ewidencji księgowej Referatu Budżetu i Finansów, sprawozdań i informacji jednostek organizacyjnych Urzędu Gminy

Informacja zawiera:

- dane o przysługujących Gminie Bestwina prawach własności,
- dane o innych niż własność prawach majątkowych oraz posiadaniu,
- dane o zmianach w stanie mienia komunalnego w stosunku do danych wykazanych w informacji sporządzonej na dzień 31 grudnia 2017 roku,
- dane o dochodach uzyskanych z tytułu wykonywania prawa własności i innych praw majątkowych oraz z wykonywania posiadania,
- inne dane i informacje o zdarzeniach mających wpływ na stan mienia Gminy Bestwina

### I Podstawowe informacje o składnikach majątkowych Gminy Bestwina

Wartość mienia komunalnego netto na dzień 31 grudnia 2017 roku wynosi 104 821 988,81 zł.

Lp.	Opis majątku trwałego	Stan na 31.12.2017 r.
1	2	3
<b>I</b>	<b>Wartości niematerialne i prawne</b>	<b>20 371,29</b>
<b>II</b>	<b>Środki trwałe</b>	<b>103 469 417,52</b>
1	Grunty	39 944 003,07
2	Budynki, lokale i obiekty inżynierii lądowej i wodnej	63 196 766,53
3	Urządzenia techniczne i maszyny	161 371,63
4	Środki transportu	60 203,44
5	Inne środki trwałe	107 072,85
<b>III</b>	<b>Długoterminowe aktywa finansowe</b>	<b>1 332 200,00</b>
1	Akcje i udziały	1 332 200,00
	<b>Ogółem:</b>	<b>104 821 988,81</b>

Dysponowanie mieniem komunalnym Gmina Bestwina powierzyła gminnym jednostkom organizacyjnym, do których należą:

Gminny Ośrodek Kultury  
Bibliotekę Publiczną  
ZSP Bestwina

ZSP Bestwinka

ZSP Janowice

ZSP Kaniów

Gminny Ośrodek Pomocy Społecznej

SP ZOZ

Lp.	Wyszczególnienie	Urząd Gminy	Placówki oświatowe	Gminny Ośrodek Pomocy Społecznej	Gminny Ośrodek Kultury	Gminna Biblioteka Publiczna	SP ZOZ
1	2	3	4	5	6	7	8
<b>I</b>	<b>Wartości niematerialne i prawne</b>	<b>17 896,29</b>	<b>0,00</b>	<b>0,00</b>	<b>0,00</b>	<b>2 475,00</b>	<b>0,00</b>
<b>II</b>	<b>Środki trwałe</b>	<b>102 314 978,99</b>	<b>62 600,47</b>	<b>0,00</b>	<b>1 086 667,13</b>	<b>152,70</b>	<b>5 018,23</b>
1	Grunty	39 887 433,07	0,00	0,00	56 570,00	0,00	0,00
2	Budynki, lokale i obiekty inżynierii lądowej i wodnej	62 144 578,13	33 039,83	0,00	1 019 148,57	0,00	0,00
3	Urządzenia techniczne i maszyny	138 811,71	20 447,24	0,00	0,00	0,00	2 112,68
4	Środki transportu	60 203,44	0,00	0,00	0,00	0,00	0,00
5	Inne środki trwałe	83 952,64	9113,40	0,00	10 948,56	152,70	2 905,55
<b>III</b>	<b>Długoterminowe aktywa finansowe</b>	<b>1 332 200,00</b>	<b>0,00</b>	<b>0,00</b>	<b>0,00</b>	<b>0,00</b>	<b>0,00</b>
1	Akcje i udziały	1332 200,00	0,00	0,00	0,00	0,00	0,00
	<b>Ogółem:</b>	<b>103 665 075,28</b>	<b>62 600,47</b>	<b>0,00</b>	<b>1 086 667,13</b>	<b>2 627,70</b>	<b>5 018,23</b>

### Grunty gminne

Łączna wartość gruntów komunalnych Gminy Bestwina według stanu na dzień 31 grudnia 2017 roku wynosi 39 887 433,07 zł., natomiast powierzchnia obejmuje 183,0375 ha.

Grunty					Grunty będące w użytkowaniu wieczystym	
Obręb		Pow. gruntów	Pow. gruntów w zasobie	Wartość gruntów w zasobie	Powierzchnia gruntów będących w uż.wiecz.	Wartość gruntów będących w uż.wiecz.
		ha	ha	zł	ha	zł
Bestwina	1.stan na 31.12.16r.	26,9515	26,7687	9093305,00	1,8849	672290,00
	2.zwiększenie	0,6874	0,6874	222665,80	0,0000	0,00
	3.zmniejszenie	0,3181	0,3181	111590,00	0,0000	0,00
	4.stan na 31.12.17r.	27,3208	27,1380	9204380,80	1,8849	672290,00
Bestwinka	1.stan na 31.12.16r.	16,6156	16,5881	4792363,81	0,0000	0,00
	2.zwiększenie	0,0309	0,0309	9270,00	0,0000	0,00
	3.zmniejszenie	0,00	0,00	0,00	0,0000	0,00

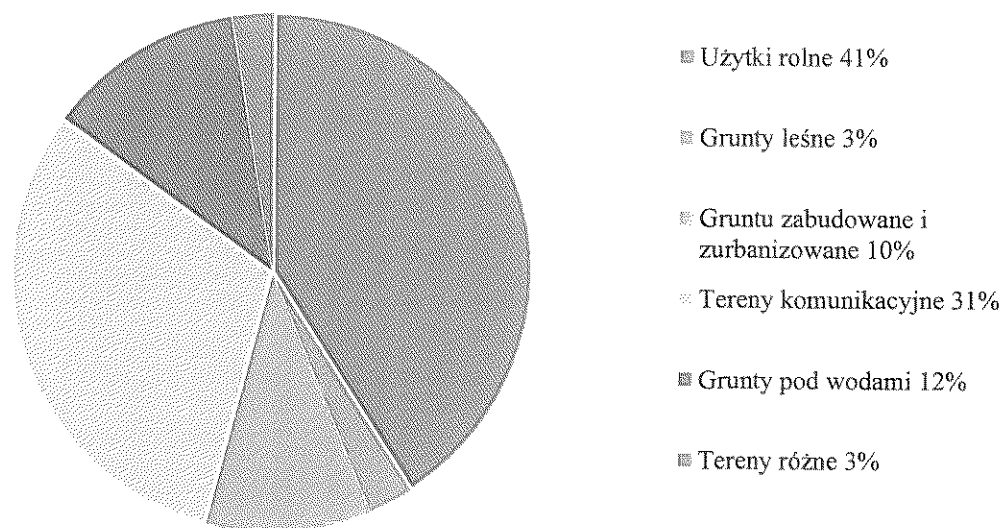
	4.stan na 31.12.17r.	16,6465	16,6190	4801633,81	0,0000	0,00
Janowice	1.stan na 31.12.16r.	9,8333	9,6981	3220021,87	0,0000	0,00
	2.zwiększenie	0,0160	0,0160	10075,00	0,0000	0,00
	3.zmniejszenie	0,1850	0,1850	98040,00	0,0000	0,00
	4.stan na 31.12.17r.	9,6643	9,5291	3132056,87	0,0000	0,00
Kaniów	1.stan na 31.12.16r.	126,9412	126,9030	21582989,59	0,5884	151890,00
	2.zwiększenie	0,5641	0,5641	407474,00	0,0000	0,00
	3.zmniejszenie	0,1890	0,1890	58788,00	0,0000	0,00
	4.stan na 31.12.17r.	127,3163	127,2781	21931675,59	0,5884	151890,00
<b>RAZEM</b> Gmina Bestwina	1.stan na 31.12.16r.	180,3416	179,9579	38682186,27	2,4733	824180,00
	2.zwiększenie	1,2984	1,2984	649484,80	0,0000	0,00
	3.zmniejszenie	0,6921	0,6921	268418,00	0,0000	0,00
	4.stan na 31.12.17r.	<b>180,9479</b>	<b>180,5642</b>	<b>39063253,07</b>	<b>2,4733</b>	<b>824180,00</b>

Struktura ogólnej powierzchni gruntów komunalnych:

Łącznie powierzchnia gruntów nieruchomości zasobu wynosi 180,5642 ha wg stanu na dzień 31.12.2017 roku:

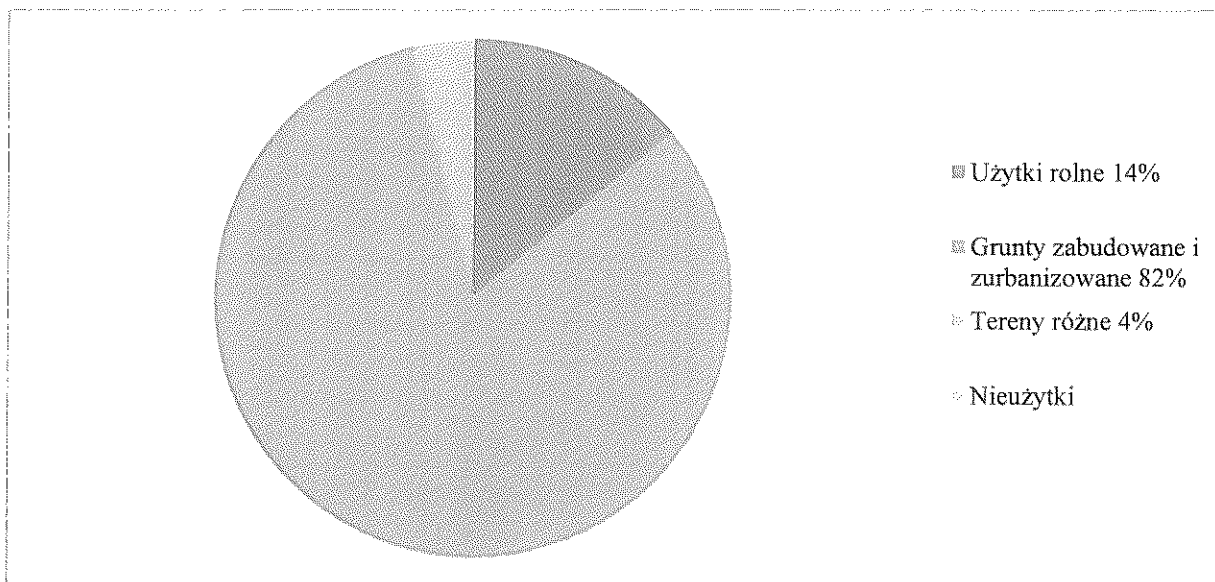
Lp	Przeznaczenie	Pow. w zasobie [ha]	
1	Użytki rolne	Grunty orne	19,8232
		Sady	0,5238
		Łąki trwałe	10,9730
		Pastwiska trwałe	24,9052
		Grunty rolne zabudowane	0,2656
		Grunty pod stawami	0,0141
		Grunty pod rowami	3,3174
		Nieużytki	13,9332
2	Grunty leśne	Lasy	0,3139
		Grunty zadrzewione i zakrzewione	4,8526
3	Grunty zabudowane i zurbanizowane	Tereny mieszkaniowe	0,8795
		Tereny przemysłowe	0,1928
		Inne tereny zabudowane	8,5885
		Zurbanizowane tereny niezabudowane	0,0469
		Tereny rekreacyjno-wypoczynkowe	8,8696
		Użytki kopalne	0,0021
Tereny komunikacyjne	Drogi	54,8751	
	Tereny kolejowe	0,1651	

4		Inne tereny komunikacyjne	0,2364
		Grunty przeznaczone pod budowę dróg publicznych lub linii kolejowych	0,7025
5	Grunty pod wodami	Grunty pokryte wodami powierzchniowymi płynącymi	3,5423
		Grunty pokryte wodami powierzchniowymi stojącymi	18,8756
6	Tereny różne	Tereny różne	4,6659
			180,5642



Łącznie powierzchnia gruntów nieruchomości gminnych oddanych w użytkowanie wieczyste wynosi 2,4733 ha wg stanu na dzień 31.12.2017 roku:

Lp	Przeznaczenie		Pow. [ha]
1.	Użytki rolne	Grunty orne	0,3180
		Pastwiska trwałe	0,0278
2.	Grunty zabudowane i zurbanizowane	Tereny mieszkaniowe	0,0346
		Inne tereny zabudowane	1,9967
3.	Tereny różne	Tereny różne	0,0928
4.	Nieużytki	Nieużytki	0,0034
			2,4733



## II Informacje o innych niż własność prawach majątkowych oraz posiadaniu.

### 1. Ograniczone prawa rzeczowe

Lp.	Tytuł prawny	Wartość na 31.12.2016 r.	Wartość na 31.12.2017 r.
1	2	3	4
1.	<i>Hipoteka na nieruchomościach</i>	39223,27	80 642,71
1.1	Wpisy hipoteczne dotyczące osób prawnych	13 625,80	13 625,80
1.2	Wpisy hipoteczne dotyczące osób fizycznych	25 597,47	67 016,91

Gmina nie posiada innych poza wymienionymi w tabeli ograniczonych praw rzeczowych.

### 2. Użytkowanie wieczyste

Gmina nie jest użytkownikiem wieczystym.

### 3. Wierzytelności

Gminie Bestwina przysługują wierzytelności w wysokości 1 108 115,81zł., które stanowią należności wymagalne i niewymagalne, które pochodzą z podatków, opłat lokalnych i należności cywilnoprawnych, oraz należności

pozostałe w kwocie 334 810,01 zł. (udziały należne gminie z urzędów skarbowych, z podatku dochodowego od osób fizycznych z MF), które stanowią należności otrzymane w miesiącu styczniu ale dotyczą roku poprzedniego

#### 4. Udziały w spółkach

Przedsiębiorstwo Komunalne KOMBEST Sp. o.o. o wartości 1 331 200,00 zł.

#### 5. Akcje

Gmina nie posiada 10 szt. akcji o wartości nominalnej 100 zł każda w Górnośląskiej Agencji Rozwoju Regionalnego SA - 1 000,00 zł

#### 6. Posiadanie

W Gminie nie występuje stan posiadania.

### III Dane o zmianach w stanie mienia komunalnego w okresie od dnia złożenia poprzedniej informacji

#### Nabywanie, zbywanie i aktualizacja nieruchomości w 2017r.

<b>Wykaz nieruchomości zbytych</b>			
Lp	Oznaczenie nieruchomości	Zastosowany tryb sprzedaży	Wartość nieruchomości zł
1.	Działka nr 1-89/17 o pow. 0,0808 ha położona w Bestwinie	darowizna	40400,00
2.	Działka nr 1-2461 o pow. 0,0539 ha położona w Bestwinie	darowizna	16170,00
			<b>56.570,00</b>
4.	Działka nr 5-2672/1 o pow. 0,1890 ha położona w Kaniowie	sprzedaż	44000,00
5.	Działka nr 4-228/7 o pow. 0,0927 ha położona w Janowicach	sprzedaż	44366,00
6.	Działka nr 4-228/8 o pow. 0,0923 ha położona w Janowicach	sprzedaż	49740,00
			<b>138.106,00</b>
<b>Razem</b>			<b>194 676,00</b>
7.	Budynek przy ul. Kościelnej 57 w Bestwinie	darowizna	295622,65
<b>Wykaz nieruchomości nabytych</b>			
Lp	Oznaczenie nieruchomości	Forma nabycia	Wartość nieruchomości zł
1.	Działka nr 5-670/116 o pow. 0,0119 ha położona w Kaniowie	art. 98 - droga	3570,00
2.	Działka nr 1-2210/1 o pow. 0,0052 ha położona w Bestwinie	art. 98 - droga	1560,00

3.	Działka nr 1-71/20 o pow. 0,0070 ha położona w Bestwinie	art. 98 - droga	2100,00
4.	Działka nr 2-1337/1 o pow. 0,0252 ha położona w Bestwinie	art. 98 - droga	7560,00
5.	Działka nr 4-454/7 o pow. 0,0086 ha położona w Janowicach	art. 98 - droga	2580,00
6.	Działka nr 4-454/8 o pow. 0,0074 ha położona w Janowicach	art. 98 - droga	2220,00
7.	Działka nr 3-897/23 o pow. 0,0045 ha położona w Kaniowie	art. 98 - droga	1350,00
8.	Działka nr 5-505/19 o pow. 0,0016 ha położona w Kaniowie	art. 98 - droga	480,00
			<b>21.420,00</b>
9.	Działka nr 2-629/76 o pow. 0,0057 ha położona w Bestwinie	art. 73 - droga	1710,00
10.	Działka nr 1-71/18 o pow. 0,0173 ha położona w Bestwinie	art. 73 - droga	5190,00
11.	Działka nr 1-84/23 o pow. 0,0227 ha położona w Bestwinie	art. 73 - droga	6810,00
12.	Działka nr 3-1007/37 o pow. 0,0131 ha położona w Kaniowie przy ul. Jemioły	art. 73 - droga	3930,00
13.	Działka nr 1-1470 o pow. 0,0286 ha położona w Bestwina	art. 73 - droga	8580,00
14.	Działka nr 1-1515/2 o pow. 0,0138 ha położona w Bestwina	art. 73 - droga	4140,00
			<b>30.360,00</b>
15.	Działka nr 5-685/45 o pow. 0,3800 ha położona w Kaniowie	komunalizacja - dr	76000,00
16.	Działka nr 5-1099/4 o pow. 0,0372 ha położona w Kaniowie	komunalizacja - dr	7440,00
			<b>83.440,00</b>
17.	Działka nr 1-1092/2 o pow. 0,0257 ha położona w Bestwinie	darowizna (ul. Gołębnik)	2570,00
18.	Działka nr 1-1094/1 o pow. 0,0291 ha położona w Bestwinie	darowizna (ul. Gołębnik)	2910,00
19.	Działka nr 1-1091/4 o pow. 0,1118 ha położona w Bestwinie	darowizna (ul. Gołębnik)	11180,00
20.	Działka nr 1-1090/7 o pow. 0,0868 ha położona w Bestwinie	darowizna (ul. Gołębnik)	8680,00
21.	Działka nr 1-1090/8 o pow. 0,0185 ha położona w Bestwinie	darowizna (ul. Gołębnik)	1850,00

22.	Działka nr 1-1150/9 o pow. 0,0049 ha położona w Bestwinie	darowizna (ul. Gołębnik)	490,00
23.	Działka nr 1-1150/10 o pow. 0,0414 ha położona w Bestwinie	darowizna (ul. Gołębnik)	4140,00
24.	Działka nr 1-2387/1 o pow. 0,0283 ha położona w Bestwinie	darowizna (ul. Gołębnik)	2830,00
25.	Działka nr 1-2387/8 o pow. 0,0014 ha położona w Bestwinie	darowizna (ul. Gołębnik)	140,00
			<b>34.790,00</b>
26.	Działka nr 3-811/46 o pow. 0,1158 ha położona w Kaniowie	wykup (pod parking)	45000,00
27.	Działka nr 1-387/94 o pow. 0,0042 ha położona w Bestwinie	wykup po drodze (mijanki)	1260,00
28.	Działka nr 1-361/17 o pow. 0,0038 ha położona w Bestwinie	wykup po drodze (mijanki)	1140,00
29.	Działka nr 1-361/18 o pow. 0,0066 ha położona w Bestwinie	wykup po drodze (mijanki)	1980,00
30.	Działka nr 1-66/9 o pow. 0,0241 ha położona w Bestwinie	wykup (pod ciąg komunikacyjny)	6000,00
31.	Działka nr 1-64/4 o pow. 0,0113 ha położona w Bestwinie	wykup (pod ciąg komunikacyjny)	2599,00
32.	Działka nr 1-66/7 o pow. 0,0115 ha położona w Bestwinie	wykup (pod ciąg komunikacyjny)	2645,00
			<b>60.624,00</b>
Razem			<b>230634,00</b>
<b>Zwiększenie wartości</b>			
Lp	Oznaczenie nieruchomości	Wartość nieruchomości	
1.	Działka nr 4-228/5 położona w Janowicach	3421,00	
2.	Działka nr 4-228/6 położona w Janowicach	1854,00	
3.	Działka nr 1-2351/1 położona w Bestwinie	3780,00	
4.	Działka nr 5-801/19 położona w Kaniowie	27018,00	
5.	Działka nr 5-801/20 położona w Kaniowie	39039,00	
6.	Działka nr 5-801/21 położona w Kaniowie	39026,00	
7.	Działka nr 5-801/22 położona w Kaniowie	39234,00	
8.	Działka nr 5-801/23 położona w Kaniowie	4568,00	
9.	Działka nr 5-801/24 położona w Kaniowie	39000,00	
10.	Działka nr 5-801/25 położona w Kaniowie	26955,00	
11.	Działka nr 5-801/26 położona w Kaniowie	27000,00	



12.	Działka nr 5-801/27 położona w Kaniowie		27864,00
13	Działka nr 1-1214/4 położona w Bestwinie		85071,80
	Razem		<b>363830,80</b>
<b>Zmniejszenie wartości</b>			
Lp	Oznaczenie nieruchomości		Wartość nieruchomości
1.	Działka nr 4-228/4 położona w Janowicach		3934,00
2.	Działka nr 5-267/60 położona w Kaniowie		14788,00
	Razem		<b>18722,00</b>
<b>Nieruchomości do usunięcia</b>			
Lp	Oznaczenie nieruchomości	Rodzaj czynności	Wartość nieruchomości
1.	Działka nr 1-2351 o pow. 0,1834 ha położona w Bestwinie	Podział	<b>55.020,00 zł</b>
<b>Nieruchomości do dopisania</b>			
Lp	Oznaczenie nieruchomości	Rodzaj czynności	Wartość nieruchomości
1.	Działka nr 1-2351/1 o pow. 0,0234 ha położona w Bestwinie	Podział	<b>7.020,00 zł</b>
2.	Działka nr 1-2351/2 o pow. 0,1600 ha położona w Bestwinie	Podział	<b>48.000,00 zł</b>

#### IV Dane o dochodach uzyskanych i planowanych z tytułu wykonania praw własności i innych praw majątkowych

##### Dochody z mienia komunalnego w 2017 roku

Dział	Wyszczególnienie	KWOTA ZŁOTYCH
<b>010</b>	<b>ROLNICTWO I ŁOWIECTWO</b>	<b>469,54</b>
	1. Dochody z najmu i dzierżawy	469,54
<b>700</b>	<b>GOSPODARKA MIESZKANIOWA</b>	<b>274 937,46</b>
	1. Dochody z najmu i dzierżawy	113 384,21
	2. Wpływy z opłat za użytkowanie wieczyste	19 783,25
	3. Wpływy ze sprzedaży składników majątku komunalnego	141 770,00
<b>754</b>	<b>BEZPIECZEŃSTWO PUBLICZNE I OCHRONA PRZECIWPOŻAROWA</b>	<b>5 100,00</b>
	1. Wpływy ze sprzedaży składników majątkowych	5 100,00

926	KULTURA FIZYCZNA	11 195,08
	1.Dochody z najmu i dzierżawy	11 195,08
	OGÓŁEM DOCHODY Z MIENIA	291 702,08

#### Udostępnianie nieruchomości zasobu

Lp.	Wyszczególnienie	2018	2019	2020
		Pow. w ha	Pow. w ha	Pow. w ha
		Planowane dochody w zł	Planowane dochody w zł	Planowane dochody w zł
1.	Sprzedaż nieruchomości	3,1268	3,5135	10,8918
		1.300.000,00	200.000	650.000
2.	Użytkowanie wieczyste	2,4733	2,4733	2,4733
		19.936,87	19.936,87	19.936,87
3.	Dzierżawa na cele rolne	9,6274	9,6274	9,6274
		1.141,31	1.141,31	1.141,31
4.	Dzierżawa pod działalność gospodarczą	0,0153	0,0153	0,0153
		7.488,00	7.488,00	7.488,00

#### V Inne dane i informacje o zdarzeniach mających wpływ na stan mienia jednostki samorządu terytorialnego

w okresie od 1 stycznia 2017 roku do 31 grudnia 2017 roku zakończono i przekazano na majątek następujące inwestycje i środki trwałe:


1. Plac zabaw w Bestwinie – doposażenie w kwocie 10 371,36 zł.
2. Plac zabaw w Bestwinie – tereny rekreacyjne w kwocie 109 638,75 zł.
3. Plac zabaw w Bestwinie w kwocie 122 111,90 zł
4. Przebudowa drogi powiatowej 4471S Bestwina-Janowice w kwocie 1 619 956,18 zł.
5. Utwardzenie gruntu – droga boczna ul. Grobel Borowa w kwocie 83 418,00 zł.
6. Wykonanie robót bitumicznych ul. Kóski w Kaniowie w kwocie 118 676,55 zł.
7. Nakładka asfaltowa ul. Zagrody Janowice w kwocie 82 710,75 zł.
8. Nakładka asfaltowa ul. Jemioly Kaniów w kwocie 148 765,50 zł.

9. Nawierzchnia utwardzona – teren ORiSW w Kaniowie w kwocie 60 243,60 zł.
10. Ogrodzenie na terenie ORiSW w Kaniowie w kwocie 7 380,00 zł.
11. Parking ul. Podzamcze w Bestwieniu w kwocie 335 588,51 zł.
12. Wodociąg ul. Łabędzia w Kaniowie w kwocie 770 318,78 zł.
13. Wiaty przystankowe MERKURY szt. 2 w kwocie 10 195,47 zł.
14. Modernizacja przedszkola w Janowicach w kwocie 30 873,00 zł.
15. Budowa magazynu przeciwpowodziowego w Kaniowie w kwocie 148 797,83 zł.
16. Oświetlenie uliczne w kwocie 14 462,34 zł.
17. Modernizacja centrali telefonicznej UG w kwocie 6 519,00 zł.
18. Monitoring gminy SOLARIS w kwocie 23 004,69 zł.
19. Mikrofony konferencyjne bezprzewodowe w kwocie 5 547,30 zł
20. Analizator biochemiczny dla SP ZOZ w kwocie 30 000,00 zł.
21. Punkt kasowy na teren ORiSW w Kaniowie w kwocie 12 607,50 zł.
22. Kserokopiarki szt. 2 w kwocie 8 115,54 zł.

*inwestycje rozpoczęte*

Według stanu na ostatni dzień 31 grudnia 2017 roku wartość inwestycji rozpoczętych wynosi 3 038 541,19 zł., z tego:

1. Dokumentacje projektowe chodników ul. Dankowicka Kaniów, ul. Janowicka Janowice, ul. Witosa Bestwina w kwocie 90 000,00 zł.
2. Opracowania projektowe modernizacji dróg gminnych w kwocie 17 783,25 zł.
3. Projekt budowlano wykonawczy – Odbudowa drogi gminnej ul. Gawlików w Kaniowie w kwocie 25 830,00 zł.
4. Rozwój cyfrowych usług publicznych administracji samorządowej w kwocie 299 840,80 zł.
5. Termomodernizacja budynków Szkoły Podstawowej w Bestwince w kwocie 2 339 727,15 zł.
6. Dokumentacja projektowa „Termomodernizacja budynku przedszkola w Janowicach” w kwocie 62 114,99 zł.
7. Dokumentacja projektowa „Termomodernizacja budynku przedszkola w Bestwinie” w kwocie 105 945,00 zł.
8. Dokumentacja projektowa „Budowa boiska wielofunkcyjnego w Janowicach” w kwocie 12 300,00 zł.
9. Dokumentacja projektowa remontu konserwacyjnego pałacu Habsburgów w kwocie 85 000,00 zł.

WOJEWÓDZTWO  
  
mgr Artur Boniowski