

WÓJT GMINY BESTWINA

43-512 BESTWINA

ul. Krakowska 111

Zarządzenie Nr 19 / 2020

**z dnia 11 marca 2020 roku Wójta Gminy Bestwina w sprawie
przyjęcia sprawozdania rocznego w wykonania budżetu gminy za 2019 rok**

Na podstawie art. 30 ust. 1 z dnia 8 marca 1990 roku o samorządzie gminnym (Dz.U. z 2019 r. poz. 506 z późn. zmianami) oraz art. 267 ustawy z dnia 27 sierpnia 2009 r. o finansach publicznych (Dz.U. z 2019 r. poz. 869 z późn. zm.)

zarządza się, co następuje:

1. Przedstawiam Radzie Gminy Bestwina i Regionalnej Izbie Obrachunkowej w Katowicach
 - a) sprawozdanie roczne z wykonania budżetu jednostki samorządu terytorialnego za 2019 rok
 - b) sprawozdanie roczne z wykonania planu finansowego samorządowych instytucji kultury i Samodzielnego Publicznego Zakładu Opieki Zdrowotnej
 - c) informację o stanie mienia komunalnego
2. Zarządzenie wchodzi w życie z dniem podjęcia

WÓJT

mgr Artur Beniowski

INFORMACJA O PRZEBIEGU WYKONANIA
BUDŻETU GMINY BESTWINA
ZA 2019 ROK

WYKONANIE BUDŻETU ZA 2019 R.

SPIS TREŚCI

1. Dane ogólne o budżecie

Opisowe wykonanie budżetu

- realizacja wykonania dochodów

- realizacja wykonania wydatków

Załącznik Nr 1 Wykonanie dochodów budżetu gminy za 2019 rok

Załącznik Nr2 Wykonanie dotacji celowych z budżetu państwa na realizację zadań bieżących z zakresu administracji rządowej oraz innych zadań zleconych gminom ustawami za 2019 rok

Załącznik Nr 3 Wykonanie dotacji celowych z budżetu państwa na zadania bieżące z zakresu administracji rządowej zlecone gminom, związane z realizacją świadczenia wychowawczego stanowiącego pomoc państwa w wychowywaniu dzieci

Załącznik Nr 4 Wykonanie wydatków budżetu gminy wg działów i rozdziałów klasyfikacji budżetowej za 2019 rok

Załącznik Nr 5 Wykonanie przychodów i rozchodów budżetu w 2019 roku

Załącznik Nr 6 Wykonanie dochodów i wydatków związanych z realizacją zadań określonych w gminnym programie profilaktyki, rozwiązywania problemów alkoholowych i przeciwdziałaniu narkomanii w 2019 roku

Załącznik Nr 7 Wykonanie dochodów z opłat i kar za korzystanie ze środowiska i wydatków nimi finansowanych w 2019 roku

Załącznik Nr 8 Wykonanie dochodów z opłat za gospodarowanie odpadami komunalnymi i wydatki nimi finansowane w 2019 roku

Załącznik Nr 9 Wykonanie kwot dotacji udzielanych z budżetu Gminy w 2019 roku

Załącznik Nr 10 Wykonanie zadań bieżących realizowanych na podstawie porozumień i umów w 2019 r.

2. Zmiany w planie wydatków na realizację programów finansowanych z udziałem środków, o których mowa w art. 5 ust. 1 pkt. 2 i 3

3. Stopień zaawansowania realizacji programów wieloletnich

4. Informacja o przebiegu wykonania planu finansowego jednostek w 2019 roku

Załącznik Nr 1 Sprawozdanie z działalności Centrum Kultury Sportu i Rekreacji w Bestwinie wraz z informacją o przebiegu wykonania planu finansowego

Załącznik Nr 2 Sprawozdanie z działalności Gminnej Biblioteki Publicznej w Bestwinie wraz z informacją o przebiegu wykonania planu finansowego

Załącznik Nr 3 Sprawozdanie z działalności SP ZOZ Bestwina

Dane ogólne o budżecie

Budżet Gminy Bestwina na 2019 rok został uchwalony w dniu 20 grudnia 2018 roku Uchwałą Nr XX/19/2018 Rady Gminy Bestwina i przedstawiał wielkości:

dochody	52 417 392,00 zł
w tym: dochody bieżące	46 926 171,00 zł
dochody majątkowe	5 491 221,00 zł
wydatki	57 547 392,00 zł
w tym: wydatki bieżące	41 858 361,50 zł
wydatki majątkowe	15 689 030,50 zł

przychody 6 165 000,00 zł.

w tym:

935 000,00 zł. – przychody z zaciągniętych pożyczek na finansowanie zadań realizowanych z udziałem środków pochodzących z budżetu Unii Europejskiej

3 000 000,00 zł. – przychody ze sprzedaży innych papierów wartościowych

100 000,00 zł – wolne środki, o których mowa w art. 217 ust. 2 pkt 6 ustawy o finansach publicznych

2 130 000,00 zł. – przychody z zaciągniętych pożyczek i kredytów na rynku krajowym

rozkłady 1 035 000,00 zł

w tym:

1 035 000,00 zł – wykup obligacji zgodnie z umową emisyjną (seria C13)

kwota planowanego deficytu w wysokości 5 130 000,00 zł - zostanie sfinansowana :

- przychodami ze sprzedaży papierów wartościowych wyemitowanych przez jednostkę samorządu terytorialnego w kwocie 3 000 000,00 zł.,

- przychodami z zaciągniętych pożyczek w wysokości 2 130 000,00zł.

W okresie sprawozdawczym Rada Gminy Bestwina podjęła osiem uchwał zmieniających budżet oraz w ramach stosownych uprawnień wynikających z art. 257 ustawy o finansach publicznych Wójt Gminy Bestwina wydał 48 zarządzeń dokonując zmian budżetu do wysokości:

dochody	56 425 298,63 zł
w tym: dochody bieżące	55 132 836,63 zł
dochody majątkowe	1 292 462,00 zł
wydatki	62 407 104,63 zł
w tym: wydatki bieżące	51 866 980,13 zł
wydatki majątkowe	10 540 124,50 zł

przychody 7 016 806,00 zł.

w tym:

2 766 806,00 zł – wolne środki, o których mowa w art. 217 ust. 2 pkt 6 ustawy o finansach publicznych

1 250 000,00 zł. – przychody z zaciągniętych kredytów i pożyczek na rynku krajowym

3 000 000,00 zł. - przychody ze sprzedaży innych papierów wartościowych

rozchody 1 035 000,00 zł

w tym:

1 035 000,00 zł – wykup obligacji zgodnie z umową emisyjną (seria C13)

deficyt budżetu w kwocie 5 981 806,00 zł - Deficyt zostanie sfinansowany:

- przychodami ze sprzedaży papierów wartościowych wyemitowanych przez jednostkę samorządu terytorialnego w kwocie 3 000 000,00 zł.,

- przychodami z zaciągniętych pożyczek w wysokości 1 250 000,00 zł.

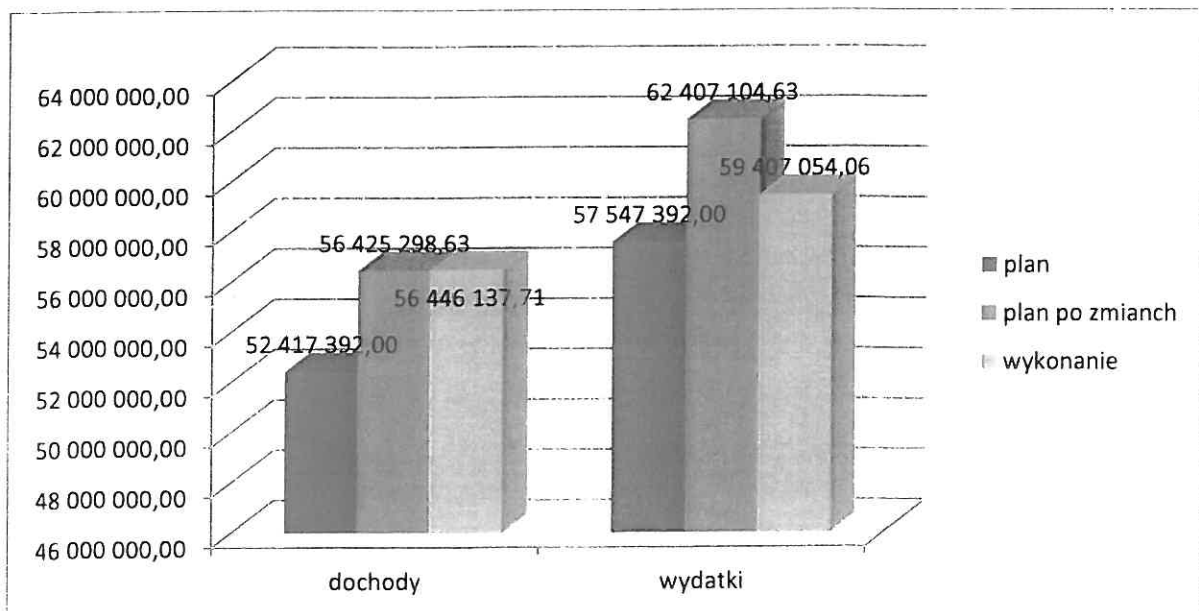
- przychodami z tytułu wolnych środków, o których mowa w art. 217 ust. 2 pkt 6 ustawy o finansach publicznych w wysokości 1 731 806,00 zł.

Zadłużenie gminy Bestwina z tytułu emisji obligacji oraz zaciągniętych pożyczek na dzień 31 grudnia 2019 roku wynosi 9 746 658,43 zł

Rozchody zrealizowano w wysokości 1 035 000,00 zł.

Treść	Plan	Plan po zmianach na dzień 30.06.2019 r.	Wykonanie
Wykup innych papierów wartościowych	1 035 000,00	1 035 000,00	1 035 000,00

Wykres Nr 1 Struktura realizacji dochodów i wydatków w 2019 roku



OPISOWE WYKONANIE BUDŻETU

REALIZACJA WYKONANIA DOCHODÓW

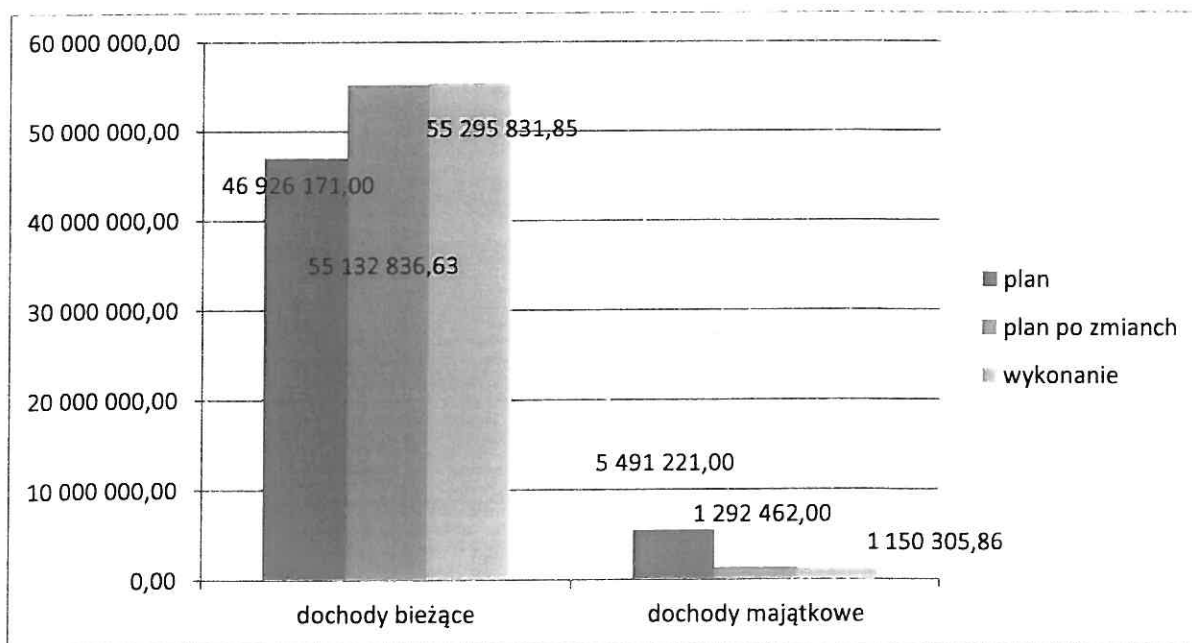
Dochody budżetu gminy za okres sprawozdawczy zostały wykonane w kwocie 56 446 137,71 zł na plan po wprowadzonych zmianach 56 425 298,63 zł tj. 100,04%

z czego:

- dochody bieżące zrealizowane w kwocie 55 295 831,85 zł co stanowi 100,30% planu po zmianach w tym: z tytułu dotacji i środków na finansowanie wydatków na realizację zadań finansowanych z udziałem środków, o których mowa w art. 5 ust. 1 pkt 2 i 3 w kwocie 680 732,81 zł co stanowi 128,03% planu po zmianach

- dochody majątkowe zrealizowane w kwocie 1 150 305,86 zł co stanowi 89,00% planu po zmianach w tym: z tytułu dotacji i środków na finansowanie wydatków na realizację zadań finansowanych z udziałem środków, o których mowa w art. 5 ust. 1 pkt 2 i 3 w kwocie 705 342,54 zł. co stanowi 114,39%

Wykres Nr 2 Struktura realizacji dochodów bieżących i majątkowych w 2019 roku



Dochody w poszczególnych działach przedstawiają się następująco:

Dział	Treść	Plan	Plan po zmianach	Wykonanie	% wyk.
010	Rolnictwo i łowiectwo	1 000,00	235 846,08	235 355,04	99,79%
	<i>Dochody bieżące</i>	<i>1 000,00</i>	<i>235 846,08</i>	<i>235 355,04</i>	<i>99,79%</i>
	dochody z tytułu dzierżawy obwodów łowieckich	1 000,00	1 000,00	508,96	
	wpływy z rozliczeń/zwrotów z lat ubiegłych – zwrot VAT za 2017	0,00	142 757,00	142 757,00	
	dotacja celowa otrzymana z budżetu państwa na realizację zadania bieżącego z zakresu administracji rządowej zleconego gminie „Zwrot części podatku akcyzowego zawartego w cenie oleju napędowego wykorzystywanego do produkcji rolnej przez producentów rolnych z województwa śląskiego oraz na pokrycie kosztów postępowania w sprawie jego zwrotu poniesionych przez gminę	0,00	92 089,08	92 089,08	
020	Leśnictwo	0,00	0,00	556,32	
	<i>Dochody majątkowe</i>	<i>0,00</i>	<i>0,00</i>	<i>556,32</i>	
	wpływy ze sprzedaży składników majątkowych – za sprzedane drewno po wycince	0,00	0,00	556,32	
600	Transport i łączność	740 136,00	1 265 000,00	1 178 689,29	93,18%
	<i>Dochody bieżące</i>	<i>0,00</i>	<i>1 265 000,00</i>	<i>1 178 689,29</i>	<i>93,18%</i>
	wpływy z tytułu kar i odszkodowań wynikających z umów	0,00	0,00	2 167,29	
	dotacja celowa otrzymana z budżetu państwa na realizację własnych zadań bieżących gmin - na realizację zadania pn.: Remont ul. Okrężnej w Bestwinie. Gmina otrzymała promesę nr DOLiZK-III-7741-13-1/2019	0,00	1 240 000,00	1 151 522,00	
	Dotacja celowa otrzymana z tytułu pomocy finansowej udzielanej między jst na dofinansowanie własnych zadań bieżących – porozumienie nr 349/2019 z dnia 29 kwietnia 2019 roku w sprawie powierzenia Gminie Bestwina zadania dotyczącego zarządzania publicznymi drogami powiatowymi	0,00	25 000,00	25 000,00	
	<i>Dochody majątkowe</i>	<i>740 136,00</i>	<i>0,00</i>	<i>0,00</i>	
	Dotacja celowa otrzymana z tytułu pomocy finansowej między jst na dofinansowanie własnych zadań inwestycyjnych. Dotacja od Powiatu na zadanie pn.: Przebudowa drogi powiatowej 4444S ul. Krakowska w Bestwinie – zadanie będzie realizował Powiat	740 136,00	0,00	0,00	
700	Gospodarka mieszkaniowa	220 000,00	220 000,00	171 678,93	78,03%
	<i>Dochody bieżące</i>	<i>120 000,00</i>	<i>120 000,00</i>	<i>134 494,93</i>	<i>112,08%</i>
	wpływy z opłat z tytułu użytkowania wieczystego Gmina Bestwina posiada opłatę z tytułu użytkowania wieczystego nieruchomości gruntów o powierzchni 2,4733 ha	20 000,00	20 000,00	19 783,25	
	wpływy z tytułu opłat i kosztów sądowych oraz innych opłat uiszczanych na rzecz Skarbu Państwa z tytułu postępowania sądowego i prokuratorskiego	0,00	0,00	63,00	
	wpływy z najmu i dzierżawy składników majątkowych Najmem i dzierżawą objęte są działki gruntowe o	120 000,00	100 000,00	112 512,38	

	łączonej powierzchni 9,6424 ha, 5 garaży i 3 lokale użytkowe oraz 27 lokali komunalnych.				
	wpływy z usług	0,00	0,00	617,16	
	wpływy z pozostałych odsetek	0,00	0,00	295,83	
	wpływy z różnych dochodów – naliczone kary EURO za nie terminowe wpłaty faktur	0,00	0,00	1 223,31	
	Dochody majątkowe	100 000,00	100 000,00	37 184,00	37,18%
	wpływy z tytułu odpłatnego zbycia prawa własności Ogłoszono 7 przetargów na 8 działki (ul. Miodowa Janowice – 2 działki, ul. Batalionów Chłopskich w Kaniowie – 3 działki oraz ul. Krzywolaków w Kaniowie 1 działka, ul. Młyńska w Kaniowie 1 działka) oraz odbyła się jedna sprzedaż bezprzetargowa na działkę w Bestwinie przy ul. Krakowskiej. Sprzedano 2 działki w Bestwinie przy ul. Krakowskiej oraz w Kaniowie przy ul. Batalionów Chłopskich. Przetargi, które nie przyniosły efektu zostaną ogłoszone w I kwartale 2020 roku.	100 000,00	100 000,00	37 184,00	
710	Działalność usługowa	0,00	0,00	3 504,56	
	Dochody bieżące	0,00	0,00	3 504,56	
	wpływy z tytułu grzywien – firma PA NOWA zapłaciła karę za opóźnienie w wykonaniu planu na części I b	0,00	0,00	3 504,56	
750	Administracja publiczna	62 531,00	76 507,25	102 415,73	133,86%
	Dochody bieżące	62 531,00	76 507,25	102 415,73	133,86%
	wpływy z pozostałych odsetek - kapitalizacja odsetek z kont bankowych	0,00	0,00	30 094,44	
	wpływy z rozliczeń z lat ubiegłych	0,00	0,00	18,95	
	wpływy z różnych dochodów	0,00	0,00	4 080,38	
	dotacja celowa otrzymana z budżetu państwa na realizację zadania bieżącego z zakresu administracji rządowej zleconych jst na finansowanie, nadzór i kontrolę realizacji zadań z zakresu administracji rządowej – dowody osobiste, ewidencja ludności oraz z zakresu administracji rządowej związanych z obsługą obywateli i wydawaniem zezwoleń, rejestracja zdarzeń stanu cywilnego oraz, zaspokajanie potrzeb Sił Zbrojnych i wojsk sojusznicznych przez sektor pozamilitarny	62 531,00	76 507,25	68 212,67	
	dochody jst związane z realizacją zadań z zakresu administracji rządowej oraz innych zadań zleconych ustawami	0,00	0,00	9,30	
751	Urzędy naczelnych organów władzy państwowej, kontroli i ochrony prawa oraz sądownictwa	2 400,00	71 605,00	69 352,63	96,85%
	Dochody bieżące	2 400,00	71 605,00	69 352,63	96,75%
	dotacja celowa otrzymana z budżetu państwa na: - realizację zadania bieżącego z zakresu administracji rządowej zleconych jst przeznaczona na sfinansowanie kosztów prowadzenia i aktualizowania stałego rejestru wyborców w gminie	2 400,00	2 400,00	2 400,00	
	- archiwizację dokumentacji z przeprowadzonych wyborów	0,00	500,00	489,39	
	- wybory do Parlamentu Europejskiego	0,00	34 014,00	32 122,24	
	- wybory do Sejmu i Senatu	0,00	34 691,00	34 341,00	
752	Obrona narodowa	800,00	800,00	800,00	100,00%

	Dochody bieżące	800,00	800,00	800,00	100,00%
	dotacja celowa z budżetu państwa na realizację zadania bieżącego dotyczącego szkoleń pracowników niebędących członkami korpusu służby cywilnej	800,00	800,00	800,00	
756	Dochody od osób prawnych, od osób fizycznych i od innych jednostek nie posiadających osobowości prawnej oraz wydatki związane z ich poborem	23 206 351,00	24 512 351,00	25 100 402,37	102,40%
	Dochody bieżące	23 206 351,00	24 512 351,00	25 100 402,37	102,40%
	wpływy z podatku dochodowego od osób fizycznych środki przekazuje gminie Ministerstwo Finansów do 10-go dnia każdego miesiąca, w 2019 roku podatek dochodowy został zrealizowany w wysokości 100,95% w stosunku do planu	16 542 716,00	16 542 716,00	16 699 065,00	
	wpływy z podatku dochodowego od osób prawnych dochody pobierają Urzędy Skarbowe i przekazują na konto gminy, w 2019 podatek ten został wykonany w 124,08% w stosunku do planu	200 000,00	200 000,00	248 151,56	
	wpływy z podatku od nieruchomości OSOBY PRAWNE W 2019 roku wpłynęło 106 deklaracji na podatek od nieruchomości. Nieruchomości zwolnione uchwałą stanowią kwotę 31 053,59 zł. Skutki obniżenia stawek podatku wynoszą 830 129,56 zł. Zaległości z tytułu niezapłaconego podatku wynoszą 22 098,69 zł. Podatnikom niewywiązującym się z obowiązku podatkowego wystawiono 34 upomnienia i 17 tytułów wykonawczych. OSOBY FIZYCZNE W 2019 roku wydano 5 090 decyzji wymiarowych na łączne zobowiązanie podatkowe. Nieruchomości zwolnione uchwałą stanowią kwotę 32 626,74 zł Skutki obniżenia stawek podatku wynoszą 611 730,63 zł. Zaległości z tytułu niezapłaconego podatku wynoszą 118 925,23 zł. Podatnikom niewywiązującym się z obowiązku podatkowego wystawiono 723 upomnienia i 180 tytułów wykonawczych	4 947 387,00	5 347 387,00	5 240 531,67	
	wpływy z podatku rolnego OSOBY PRAWNE W 2019 roku wpłynęło 46 deklaracji co dało kwotę 15 926,48zł. Zaległości z tytułu niezapłaconego podatku wynoszą 251,72 zł. OSOBY FIZYCZNE Zaległości z tytułu niezapłaconego podatku wynoszą 46 333,60 zł.	422 976,00	422 976,00	403 017,32	
	wpływy z podatku leśnego OSOBY PRAWNE W 2019 roku wpłynęło 5 deklaracji co dało kwotę 11 147,00 zł. Zaległości z tytułu niezapłaconego podatku wynoszą 0,00 zł. OSOBY FIZYCZNE Zaległości z tytułu niezapłaconego podatku wynoszą 132,69 zł.	14 028,00	14 028,00	14 107,84	
	wpływy z podatku od środków transportowych OSOBY PRAWNE	380 158,00	380 158,00	403 574,72	

	<p>W 2019 roku wpłynęło 28 deklaracji podatkowych wykazując kwotę 207 835,00 zł. Skutki obniżenia stawek podatku wynoszą 168 644,84 zł. Na zaległości w wysokości 2 748,00 zł zostały wystawione upomnienia.</p> <p>OSOBY FIZYCZNE</p> <p>W 2019 roku wpłynęły 73 deklaracje podatkowe na kwotę 235 917,40 zł.</p> <p>Skutki obniżenia stawek podatku wynoszą 161 086,70 zł. Zaległości z tytułu niezapłaconego podatku wynoszą 43 421,88 zł.</p> <p>Podatnikom niewykazującym się z obowiązku podatkowego wysłano wezwania do złożenia deklaracji, decyzje określające wysokość podatku oraz upomnienia.</p>				
	wpływy z podatku od działalności gospodarczej osób fizycznych, opłacany w formie karty podatkowej	5 000,00	5 000,00	9 988,01	
	wpływy z podatku od spadków i darowizn	50 000,00	50 000,00	44 084,89	
	wpływy z opłaty skarbowej	30 000,00	30 000,00	41 511,40	
	wpływy z opłaty eksploatacyjnej od przedsiębiorstwa PS SILESIA Sp. z o.o. oraz Firmy BUD-TOR	178 346,00	178 346,00	206 664,00	
	wpływy z opłat za zezwolenia na sprzedaż alkoholu - w 2019 wydano 70 zezwoleń na sprzedaż bieżącą	145 000,00	171 000,00	161 806,30	
	wpływy z innych lokalnych opłat pobieranych przez jst na podstawie odrębnych ustaw -opłaty za zajęcie pasa drogowego	21 000,00	21 000,00	99 899,09	
	podatek od czynności cywilnoprawnych	155 000,00	155 000,00	503 515,98	
	wpływy z opłaty eksploatacyjnej od przedsiębiorstw górniczych węgla kamiennego PG SILESIA Sp. z o.o.	114 740,00	994 740,00	998 384,99	
	wpływy z tytułu kosztów egzekucyjnych, opłaty komorniczej i kosztów upomnień	0,00	0,00	7 360,80	
	wpływy z różnych opłat	0,00	0,00	1 000,00	
	odsetki od nieterminowych wpłat z tytułu podatków i opłat	0,00	0,00	17 738,36	
	wpływy z pozostałych odsetek	0,00	0,00	0,44	
758	Różne rozliczenia	10 383 455,00	10 551 532,00	10 551 532,00	100,00%
	<i>Dochody bieżące</i>	<i>10 383 455,00</i>	<i>10 551 532,00</i>	<i>10 551 532,00</i>	<i>100,00%</i>
	subwencja ogólna z budżetu państwa – część oświatowa	10 383 455,00	10 551 532,00	10 551 532,00	
801	Oświata i wychowanie	2 428 976,00	2 694 141,16	2 723 833,26	101,10%
	<i>Dochody bieżące</i>	<i>1 928 976,00</i>	<i>2 077 514,16</i>	<i>2 018 490,72</i>	<i>97,16%</i>
	wpływy z opłat egzaminacyjnych oraz opłat za wydawanie świadectw, dyplomów, zaświadczeń, certyfikatów i ich duplikatów	0,00	0,00	52,00	
	wpływy z opłat za korzystanie z wychowania przedszkolnego - zgodnie z uchwałą Rady Gminy Bestwina Nr XXXVIII/293/2018 z dnia 26.04.2018 za godziny ponadwymiarowe rodzic płaci 1 zł., za drugie dziecko 80% opłaty, za trzecie dziecko 50% opłaty, zwalnia się z opłaty dzieci posiadające orzeczenie o niepełnosprawności	169 428,00	169 428,00	128 573,60	
	wpływy z opłat za korzystanie z wyżywienia w jednostkach realizujących zadania z zakresu wychowania przedszkolnego – pełne wyżywienie w przedszkolu kosztuje 6 zł. (2,50 śniadania, 2,45 obiad i 1,05 podwieczorek)	544 992,00	544 992,00	393 231,11	
	wpływy z różnych opłat - duplikaty legitymacji	10 000,00	10 000,00	207,00	

	wpływy z otrzymanych spadków, zapisów, darowizn w postaci pieniężnej – grant za audyt energetyczny dla ZSP w Bestwinie 10 000,00 zł. oraz ZSP w Kaniowie otrzymał darowiznę od Kopalni SILESIA w wysokości 3 500,00 zł.	0,00	21 000,00	13 500,00	
	wpływy z usług - za dzieci z poza terenu Gminy Bestwina (Bielsko-B, Wilamowice, Czechowice-Dz.) uczęszczające do przedszkoli w Gminie Bestwina	25 000,00	25 000,00	40 285,15	
	- wpłaty za obiady w szkołach koszt obiadu wynosi 2,55 zł.	287 225,00	287 225,00	249 958,36	
	wpływy z różnych dochodów – wynagrodzenie dla płatnika z tytułu terminowego opłacenia składek ZUS	0,00	0,00	7 463,97	
	wpływy z rozliczeń z lat ubiegłych	0,00	0,00	4 573,22	
	dotacje celowe otrzymane z budżetu państwa na realizację własnych zadań bieżących gmin – upowszechnianie wychowania przedszkolnego i wczesnej edukacji dzieci do podjęcia obowiązku szkolnego	475 617,00	477 020,00	477 008,50	
	dotacje celowe otrzymane z budżetu państwa na realizację zadań bieżących – bezpłatny dostęp do podręczników	0,00	93 405,16	92 247,26	
	dotacje celowe w ramach programów finansowanych z udziałem środków europejskich – zadanie pn.: „Umiem więcej mogę więcej”. Program realizowany jest od 2017 roku w ZSP w Bestwinie, Kaniowie oraz Janowicach	245 000,00	245 000,00	181 071,47	
	- zadanie pn.: „Wesołe przedszkolaki w Bestwinie” – umowa na realizację zadania została podpisana 01.09.2018 r.	171 714,00	171 714,00	171 714,32	
	- zadanie pn.: „Erazmus+” umowa na realizację zadania została podpisana 02.09.2019 roku na okres 2 lat	0,00	0,00	212 947,02	
	środki otrzymane z WFOŚiGW na realizację programu pn.: zielona pracownia – zadanie realizowane było w ZSP w Janowicach	0,00	32 730,00	45 650,20	
	wpływy ze zwrotów niewykorzystanych dotacji	0,00	0,00	7,54	
	<i>Dochody majątkowe</i>	500 000,00	616 627,00	705 342,54	114,39%
	dotacje celowe w ramach programów finansowanych z udziałem środków europejskich -środki w ramach RPO WŚ na lata 2014-2020 na realizację zadania pn.: Termomodernizacja budynku Przedszkola publicznego w Bestwinie.	500 000,00	616 627,00	705 342,54	
851	Ochrona zdrowia	200,00	265,20	265,20	100,00%
	<i>Dochody bieżące</i>	200,00	265,20	265,20	100,00%
	dotacja celowa otrzymana z budżetu państwa na realizację zadania bieżącego z zakresu administracji rządowej na sfinansowanie kosztów wydawania przez gminy decyzji administracyjnych w sprawie świadczeniobiorców innych niż ubezpieczeni zgodnie z art. 7 ust. 4 ustawy o świadczeniach opieki zdrowotnej	200,00	265,20	265,20	
852	Pomoc społeczna	409 924,00	428 631,29	435 686,87	101,65%
	<i>Dochody bieżące</i>	409 924,00	428 631,29	435 686,87	101,65%
	wpływy z usług – odpłatność za usługi opiekuńcze	0,00	0,00	12 290,68	
	wpływy z różnych opłat – opłata za pobyt w DPS	0,00	0,00	6 000,00	
	wpływy z rozliczeń z lat ubiegłych	0,00	0,00	1 603,47	
	wpływy z różnych dochodów – zwrot nienależnie pobranych świadczeń rodzinnych w latach ubiegłych	1 296,00	1 296,00	0,00	

	dotacje celowe z budżetu państwa na realizację zadań bieżących z zakresu administracji rządowej oraz innych zadań zleconych gminie na opłacanie i refundacje składek na ubezpieczenia zdrowotne z budżetu państwa za osoby uprawnione, na wsparcie finansowe zadań i programów realizacji zadań pomocy społecznej oraz wspieranie osób z zaburzeniami psychicznymi	5 787,00	9 387,29	9 163,00	
	dotacje celowe otrzymane z budżetu państwa na realizację własnych zadań bieżących gmin opłacanie składki na ubezpieczenie zdrowotne z budżetu państwa za osoby uprawnione, wsparcie jst w realizacji zadań pomocy społecznej, pomoc państwa w zakresie dożywiania	281 776,00	296 883,00	291 559,81	
	Środki w ramach Regionalnego Programu Operacyjnego Województwa Śląskiego EFS na zadanie Aktywna Integracja w Gminie Bestwina	115 000,00	115 000,00	115 000,00	
	dochody jst związane z realizacją zadań z zakresu administracji rządowej oraz innych zadań zleconych ustawami	6 065,00	6 065,00	69,91	
854	Edukacyjna opieka wychowawcza	0,00	7 800,00	7 736,76	99,19%
	<i>Dochody bieżące</i>	<i>0,00</i>	<i>7 800,00</i>	<i>7 736,76</i>	<i>99,19%</i>
	dotacja celowa otrzymana z budżetu państwa na realizację własnych zadań bieżących gmin Wyrównanie szans edukacyjnych o charakterze socjalnym dzieci i młodzieży – pomoc materialna dla uczniów	0,00	7 800,00	7 736,76	
855	Rodzina	8 790 534,00	13 487 949,00	13 425 212,96	99,53%
	<i>Dochody bieżące</i>	<i>8 790 534,00</i>	<i>13 487 949,00</i>	<i>13 425 212,96</i>	<i>99,53%</i>
	wpływy z pozostałych odsetek	0,00	0,00	26,84	
	wpływy z rozliczeń z lat ubiegłych	0,00	0,00	7 855,62	
	dotacje celowe otrzymane z budżetu państwa na realizację zadań bieżących z zakresu administracji rządowej zlecone gminie – Karta Dużej Rodziny, Dobry start	2 656 686,00	2 985 549,00	2 917 710,36	
	dotacje celowe otrzymane z budżetu państwa na zadania bieżące z zakresu administracji rządowej zlecone gminom związane z realizacją świadczenia wychowawczego stanowiącego pomoc państwa w wychowywaniu dzieci – program 500+	6 126 848,00	10 495 400,00	10 487 587,75	
	dochody jst związane z realizacją zadań z zakresu administracji rządowej oraz innych zadań zleconych ustawami	7 000,00	7 000,00	12 032,39	
900	Gospodarka komunalna i ochrona środowiska	6 101 085,00	2 207 035,65	1 930 542,95	87,47%
	<i>Dochody bieżące</i>	<i>1 950 000,00</i>	<i>2 207 035,65</i>	<i>1 930 542,95</i>	<i>87,47%</i>
	wpływy z innych lokalnych opłat pobieranych przez jst na podstawie odrębnych ustaw - w 2019 roku do opłaty za gospodarowanie odpadami komunalnymi zostało zakwalifikowanych 3357 nieruchomości zamieszkałych i 170 nieruchomości niezamieszkałych. W 2019 roku zgodnie z Uchwałą Nr II/14/2018 Rady Gminy w Bestwinie z dnia 13.12.2018 stawka opłaty za gospodarowanie odpadami komunalnymi zbieranymi selektywnie wynosiła 12,00 zł a stawka opłaty za odpady zbierane w sposób nieselektywny wynosiła 32,00 zł. Na zaległości w wysokości 160 097,31 zł zostały wystawione upomnienia oraz tytuły wykonawcze.	1 900 000,00	2 000 000,00	1 845 648,91	
	wpływy z tytułu kosztów egzekucyjnych	0,00	0,00	5 622,86	

	wpływy z różnych opłat - wpływy z przekazanych opłat za korzystanie ze środowiska z Funduszu Ochrony Środowiska	50 000,00	50 000,00	20 862,90	
	odsetki od nieterminowych wpłat z tytułu podatków i opłat	0,00	0,00	1 484,49	
	Środki otrzymane od pozostałych jednostek na realizację zadań bieżących – w dniu 04.06.2019 r. została wydana decyzja WFOŚIGW nr OZ.4212.0018.2019.GW.GP.23.922.97 na usuwanie wyrobów zawierających azbest z terenu Gminy Bestwina	0,00	33 000,00	33 691,14	
	Przedsiębiorstwo Górnicze Silesia Sp. z o.o. przekazała środki na zadanie pn.: Budowa boiska wielofunkcyjnego w Kaniowie zgodnie z porozumieniem z dnia 15.10.2018 r. Nr GZZ/OTG/248/2018	0,00	116 163,65	23 232,65	
	- w dniu 05.11.2019 r. została podpisana umowa na realizację zadania pn.: Opracowanie Programu Ochrony Środowiska dla Gminy Bestwina na lata 2019-2022 z perspektywą do roku 2024	0,00	7 872,00	0,00	
	Dochody majątkowe	4 151 085,00	0,00	0,00	
	dotacje celowe w ramach programów finansowanych z udziałem środków europejskich na zadanie pn.: Rozwój energetyki odnawialnej w Gminie Bestwina oraz wkład własny mieszkańców – Gmina nie otrzymała środków na realizację zadania.	2 775 250,00 800 000,00	0,00 0,00	0,00 0,00	
	dotacja otrzymana z budżetu państwa na realizację inwestycji i zakupów inwestycyjnych na zadanie pn.: Budowa bieżni lekkoatletycznej w Bestwinie – 05.04.2019 roku została podpisana umowa z Ministerstwem Sportu i Turystyki na realizację zadania. Środki zostały przeniesione do działu 926 – Kultura fizyczna	575 835,00	0,00	0,00	
921	Kultura i ochrona dziedzictwa narodowego	0,00	15 000,00	15 000,00	100,00%
	Dochody bieżące	0,00	15 000,00	15 000,00	100,00%
	dotacja otrzymana z Powiatu Bielskiego na zadanie: Renowacja pomnika w Bestwinie na ul. Kościelnej	0,00	15 000,00	15 000,00	
926	Kultura fizyczna	70 000,00	645 835,00	487 072,84	75,42%
	Dochody bieżące	70 000,00	70 000,00	81 349,84	116,21%
	wpływy z najmu i dzierżawy składników majątkowych – wynajem Hali sportowej w Kaniowie	10 000,00	10 000,00	14 423,93	
	wpływy z usług – wpływy z działalności turystyczno rekreacyjnej na obiekcie ORiSW w Kaniowie	60 000,00	60 000,00	59 541,43	
	wpływy z pozostałych odsetek	0,00	0,00	0,85	
	wpływy z tytułu kar i odszkodowań wynikających z umów – odszkodowanie z PZU oraz z Przedsiębiorstwa Górniczego Silesia Sp. z o.o.	0,00	0,00	7 027,14	
	wpływy ze zwrotów niewykorzystanych dotacji	0,00	0,00	356,49	
	Dochody majątkowe	0,00	575 835,00	405 723,00	70,46%
	dotacja otrzymana z budżetu państwa na realizację inwestycji i zakupów inwestycyjnych na zadanie pn.: Budowa bieżni lekkoatletycznej w Bestwinie – 05.04.2019 roku została podpisana umowa z Ministerstwem Sportu i Turystyki na realizację zadania.	0,00	575 835,00	405 723,00	

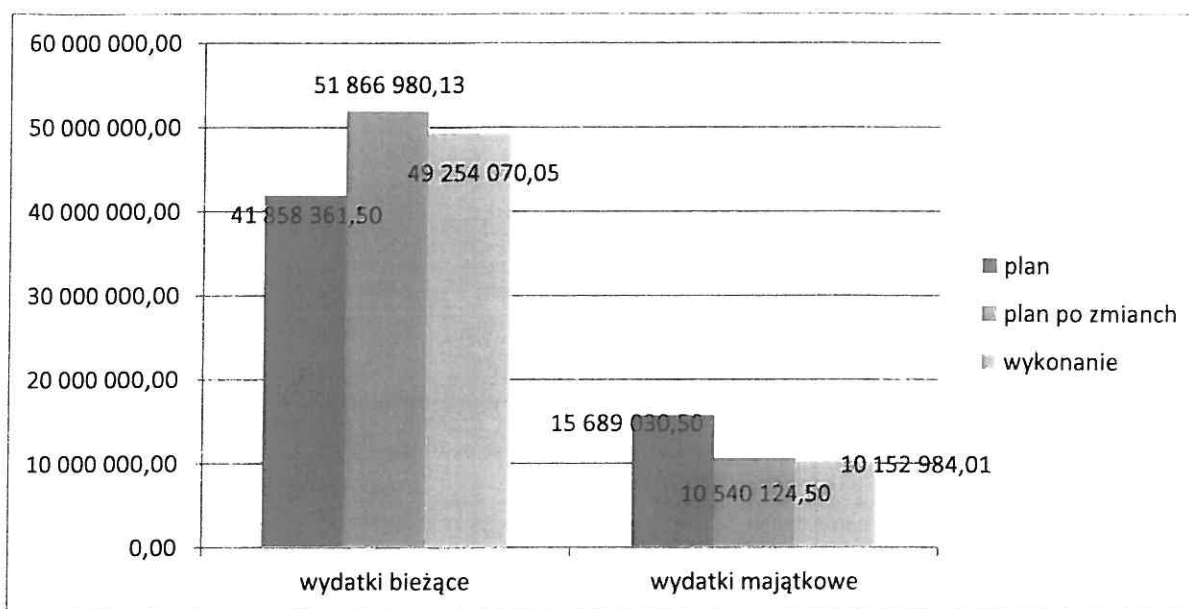
REALIZACJA WYKONANIA WYDATKÓW

Wydatki budżetu Gminy Bestwina za 2019 rok zostały zrealizowane w kwocie 59 407 054,06 zł na plan po wprowadzonych zmianach 62 407 104,63 zł co stanowi 95,19%

z czego:

- wydatki bieżące zrealizowane w kwocie 49 254 070,05 zł tj. 94,96% planu po wprowadzonych zmianach
- wydatki majątkowe zrealizowane w kwocie 10 152 984,01 tj. 96,33% planu po wprowadzonych zmianach

Wykres Nr 4 Struktura realizacji wydatków bieżących i majątkowych w 2019 roku

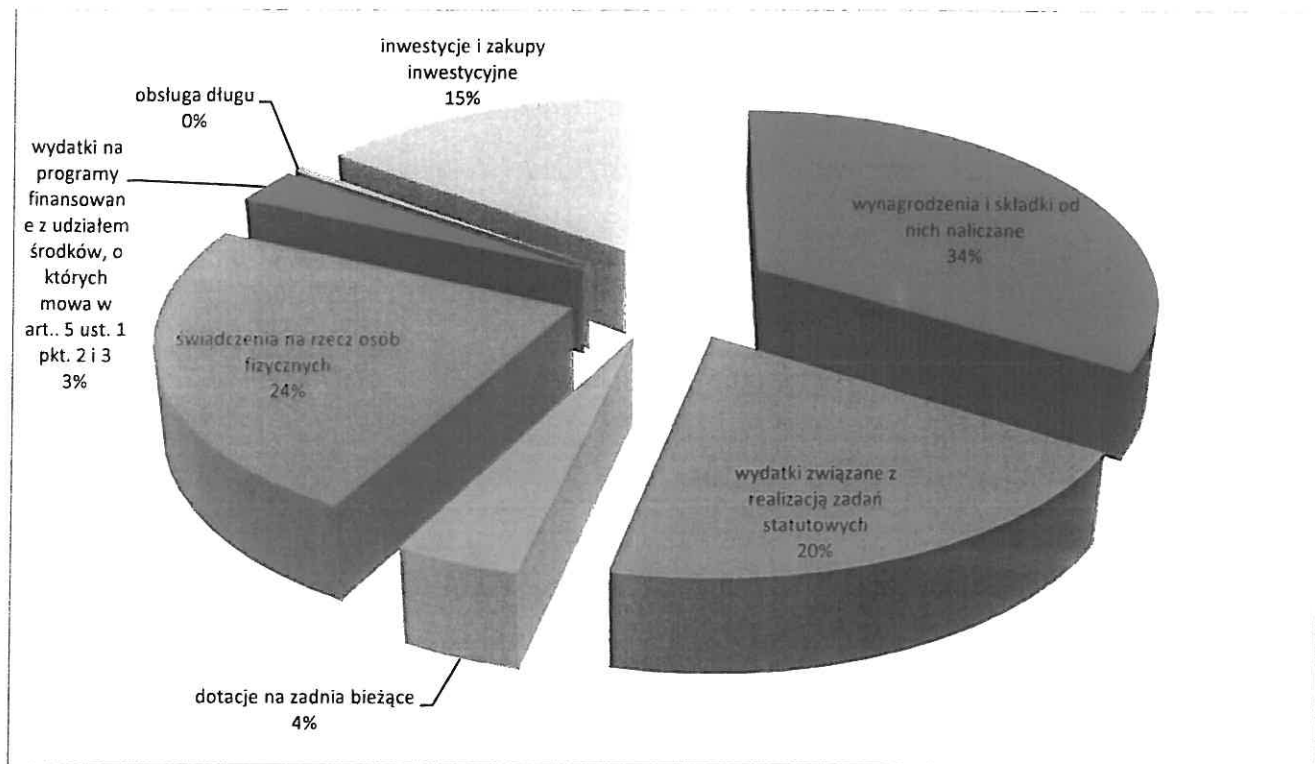


Struktura wykonania wydatków przedstawia się następująco:

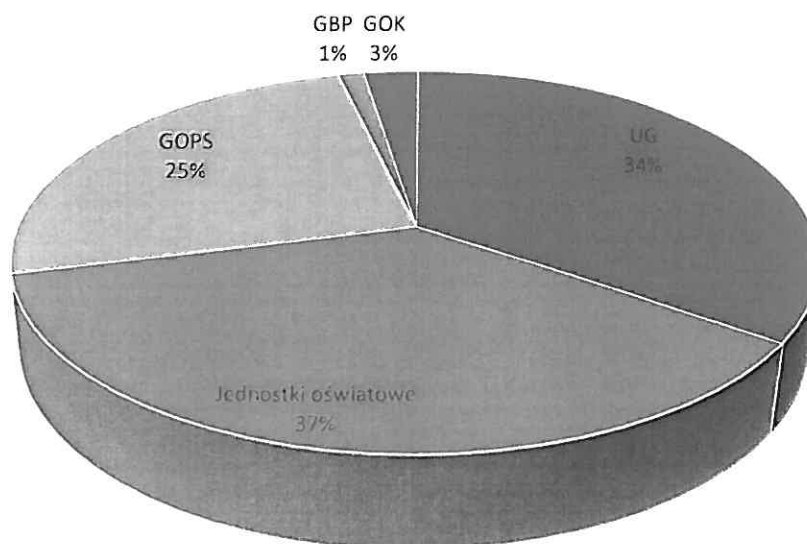
	plan	plan po zmianach	wykonanie	% wyk.
WYDATKI BIEŻĄCE OGÓLEM, z tego:	41 858 361,50	51 866 980,13	49 254 070,05	94,96
1) wydatki jednostek budżetowych, z tego:	27 913 992,40	33 685 086,20	31 750 831,68	94,26
a) wydatki na wynagrodzenia i składki od nich naliczane	18 435 823,00	20 478 708,87	19 981 454,51	97,57
b) wydatki związane z realizacją zadań statutowych jednostek budżetowych	9 478 169,40	13 206 377,33	11 769 377,17	89,12
2) wydatki na dotacje na zadania bieżące	2 948 449,00	2 487 249,00	2 479 269,99	99,68
3) wydatki na świadczenia na rzecz osób fizycznych	9 627 616,00	14 410 770,56	14 256 454,19	98,93
4) wydatki bieżące na programy finansowane z udziałem środków, o których mowa w art. 5 ust. 1 pkt 2 i 3	564 304,10	649 874,37	535 947,32	82,47
5) wypłaty z tytułu poręczeń i gwarancji	454 000,00	284 000,00	0,00	
6) wydatki na obsługę długu jednostki samorządu terytorialnego	350 000,00	350 000,00	231 566,87	66,16
WYDATKI MAJĄTKOWE OGÓLEM, w tym:	15 829 030,50	10 540 124,50	10 152 984,01	96,33

1) wydatki majątkowe na programy finansowane z udziałem środków, o których mowa w art. 5 ust. 1 pkt 2, 3	6 800 000,00	1 308 368,00	1 230 206,69	94,03
WYDATKI OGÓŁEM:	57 547 392,00	62 407 104,63	59 407 054,06	95,19

Wykres Nr 5 Udział poszczególnych grup wydatków w wydatkach ogółem w 2019 roku



Wykres nr 6 Udział jednostek organizacyjnych w wydatkach budżetu gminy



Wydatki w poszczególnych działach przedstawiają się następująco

Dział	Treść	Plan	Plan po zmianach	Wykonanie	% wyk.
010	Rolnictwo i leśnictwo	943 460,00	850 149,08	806 517,58	94,87%
	Melioracje wodne	160 000,00	219 000,00	215 122,07	98,23%
	<i>wydatki bieżące</i>	<i>110 000,00</i>	<i>109 000,00</i>	<i>106 882,07</i>	<i>98,06%</i>
	Wydatki przeznaczono na naprawę i remonty rowów melioracyjnych oraz odwodnienie w rejonie ul. Dworskiej w Kaniowie i ul. Pszczelarskiej w Janowicach, naprawę kanalizacji deszczowej przy ul. Krakowskiej w Bestwinie oraz zlecono prace melioracyjne Gminnej Spółce Wodno – Melioracyjnej. W ramach wydatków wykonano również ekspertyzy hydrologiczne.				
	<i>wydatki majątkowe</i>	<i>50 000,00</i>	<i>110 000,00</i>	<i>108 240,00</i>	<i>98,40%</i>
	Wydatki przeznaczono na projekt odwodnienia terenów ul. Młyńskiej – podpisano umowę na dokumentację projektową z firmą PROWODKAN z Krakowa. Zadanie realizowane będzie do 2020 roku.				
	Infrastruktura wodociągowa i sanitacyjna wsi	740 000,00	495 600,00	479 423,09	96,74%
	<i>wydatki bieżące</i>	<i>40 000,00</i>	<i>31 000,00</i>	<i>25 833,09</i>	<i>83,33%</i>
	Środki wykorzystano na pokrycie kosztów dystrybucji i energii elektrycznej pobieranej przez przepompownie.				
	<i>wydatki majątkowe</i>	<i>700 000,00</i>	<i>464 600,00</i>	<i>453 590,00</i>	<i>97,63%</i>
	Została podpisana umowa z firmą ALFA na projekt kanalizacji sanitarnej. Kompletna dokumentacja projektowo – kosztorysowa wraz ze złożeniem wniosku o pozwolenie na budowę ma zostać zakończona w I kwartale 2020 roku.				
	Izby rolnicze	8 460,00	8 460,00	8 076,16	95,46%
	<i>wydatki bieżące</i>	<i>8 460,00</i>	<i>8 460,00</i>	<i>8 076,16</i>	<i>95,46%</i>
	Przekazano do Izby Rolniczej w Katowicach 2% odpisu uzyskanych wpływów z podatku rolnego.				
	Pozostała działalność	35 000,00	127 089,08	103 896,26	81,75%
	<i>wydatki bieżące</i>	<i>35 000,00</i>	<i>127 089,08</i>	<i>103 896,26</i>	<i>81,75%</i>
	W ramach wydatków bieżących dokonano zwrotu podatku akcyzowego zawartego w cenie oleju napędowego wykorzystywanego do produkcji rolnej. Na realizację zadania otrzymano dotację w wysokości 92 089,08 zł., z której skorzystało 88 rolników. Pozostałe środki w wysokości 11 807,18 zł. wykorzystano na zadania związane z ochroną środowiska: przyjęto do schroniska MISIKRÓLIK dziko żyjące ranne zwierzęta, rozdano nagrody za udział w konkursach związanych z ochroną przyrody.				
600	Transport i łączność	6 952 104,50	8 246 854,50	8 034 393,81	97,42%
	Lokalny transport zbiorowy	596 200,00	606 200,00	605 919,29	99,95%
	<i>wydatki bieżące</i>	<i>596 200,00</i>	<i>606 200,00</i>	<i>605 919,29</i>	<i>99,95%</i>
	<ol style="list-style-type: none"> Dopłata dla Gminy Bielsko- Biała w zakresie publicznego transportu zbiorowego do komunikacji MZK linia nr 56 - wykonana kwota 153 719,84 zł Finansowanie systemu komunikacji pasażerskiej przez Beskidzki Związek Powiatowo Gminny - wykonana kwota to 452 199,45 zł 				
	Drogi publiczne powiatowe	4 125 000,00	3 915 000,00	3 825 651,86	97,72%

wydatki bieżące	50 000,00	50 000,00	46 656,00	93,31%
Zawarto porozumienie ze Starostwem Powiatowym w Bielsku-Białej w sprawie powierzenia Gminie zarządzania publicznymi drogami powiatowymi, w ramach którego zostaną wykaszane pobocza dróg oraz wydatkuje się środki na utrzymanie terenów zielonych – dotacja wynosi 25 000,00 zł.				
wydatki majątkowe	4 075 000,00	3 865 000,00	3 778 995,86	97,77%
W ramach wydatków wykonano:				
1. przebudowę drogi powiatowej 4444S ul. Krakowska w Bestwinie – dotacja dla Powiatu Bielskiego 300 000,00 zł.				
2. budowę chodnika dla pieszych wzdłuż ul. Witosa w Bestwinie - przetarg na wykonanie zadania wygrała firma BETONIT E.Grygierczyk, zadanie zakończono – wydatkowano 1 314 725,48 zł.				
3. budowę chodnika dla pieszych wzdłuż ul. Dankowickiej w Kaniowie - przetarg wygrała firma Usługi Budowlane TREXBUD z Pisarzowic, zadanie zakończono - wydatkowano 2 009 225,84 zł.				
4. budowę zatoki autobusowej na ul. Krakowskiej - 155 044,54 zł.				
Drogi publiczne gminne	2 230 904,50	2 010 654,50	1 943 043,41	96,64%
wydatki bieżące	911 000,00	1 169 000,00	1 109 608,99	94,92%
W ramach wydatków bieżących wykonano m.in.:				
- naprawy przepustów na kwotę 43 244,11 zł.,				
- remont nakładek asfaltowych 92 581,96 zł.,				
- opracowane dokumentacji projektowej na remont drogi gminnej ul. Ślosarczyka w Bestwinie 20 000,00 zł.,				
- dokumentację projektową na remont drogi ul. Modra w Kaniowie 19 680,00 zł.,				
- dokumentację projektową na progi zwalniające na ul. Wędkarskiej w Kaniowie 2 800,00 zł.,				
- przegląd obiektów inżynierskich na kwotę 12 960,00 zł.				
- wykonano odwodnienie na ul. Rzecznej w Bestwinie na kwotę 19 994,06 zł.				
- koszenie poboczy dróg gminnych na kwotę 18 576,00 zł.				
Pokryto koszty remontów dróg gminnych na kwotę 420 299,11 zł., koszty zimowego utrzymania dróg i chodników to kwota 264 513,80 zł., roboty porządkowe przy drogach gminnych i przegląd dróg, nadzory inwestorskie na kwotę 127 187,85 zł, koszty związane z zajęciem pasa drogowego 4 580,19 zł., ubezpieczenie dróg gminnych z tytułu OC 3 343,98 zł., za wyłącznie gruntów z produkcji rolnej zapłacono 6 598,89 zł.				
W ramach wydatków bieżących możemy wymienić między innymi: zakup wiat przystankowych, kręgów betonowych, tablic, słupków, znaków drogowych na drogi gminne na kwotę 54 249,04 zł.				
wydatki majątkowe	1 319 904,50	841 654,50	833 434,42	99,02%
W ramach wydatków wykonano:				
1. Przebudowa drogi gminnej ul. Rzeczna w Bestwinie 561 329,18 zł.				
2. Bariery ochronne ul. Sikorskiego w Bestwinie 14 218,00 zł.				
3. Pomiary geodezyjne ul. Miodowa boczna 615,00 zł.				
4. Utwardzenie terenu drogi i przystanku w Janowicach 30 105,97 zł.				
5. Dokumentacja projektowa przebudowa drogi ul. Sportowa w Bestwinie 49 500,00 zł				
6. Opracowanie dokumentacji na budowę drogi ul. Miodowa Boczna 22 000,00 zł.				
7. Modernizacja parkingu ul. Batalionów Chłopskich w Kaniowie 87 656,27 zł.				
8. Modernizacja chodnika w ciągu ul. Kóski w Kaniowie 68 010,42 zł.				

	Usuwanie skutków klęsk żywiołowych	0,00	1 715 000,00	1 659 779,25	96,78%
	<i>wydatki bieżące</i>	<i>0,00</i>	<i>1 715 000,00</i>	<i>1 659 779,25</i>	<i>96,78%</i>
	Ze środków budżetu państwa Gmina otrzymała promesę na remont ul. Okrężnej wraz z pobocznymi – podpisano umowę z firmą WIKOS na wykonanie zadania. Zadania zakończono i rozliczono środki – zadane dofinansowane jest środkami budżetu państwa w wysokości 1 151 522,00 zł.				
700	Gospodarka mieszkaniowa	454 950,00	404 950,00	347 783,68	85,88%
	Gospodarka gruntami i nieruchomościami	454 950,00	404 950,00	347 783,68	85,88%
	<i>wydatki bieżące</i>	<i>109 950,00</i>	<i>143 950,00</i>	<i>140 230,72</i>	<i>97,42%</i>
	W ramach wydatków bieżących dokonano między innymi zapłaty:				
	<ol style="list-style-type: none"> 1. Współfinansowanie asysty technicznej – rozwój elektronicznych usług systemu informacji o ternie Powiatu Bielskiego w kwocie 10 000,000 zł. 2. Modernizacja i remont budynków komunalnych, przeglądy oraz ich bieżące utrzymanie 101 002,43 zł., 3. Ubezpieczenie budynków komunalnych 1 426,61 zł. 4. Kwotę w wysokości 22 475,68 zł wydatkowano między innymi na: ogłoszenia prasowe w związku z przetargami które odbyły się w 2019 roku, na operaty szacunkowe dotyczące sprzedaży nieruchomości i związanych z postępowaniami o renty planistyczne, koszty notarialne, opłaty sądowe 5. Odszkodowania za nabyte nieruchomości z artykułu 98 ustawy GN - w Bestwinie ul. Kwiatowa i ul. Obcej, w Bestwinie ul. Braci Dudów i ul. Zagrodniej i Janowice ul. Famułkowa w łącznej kwocie 5 326,00 zł. 				
	<i>wydatki majątkowe</i>	<i>345 000,00</i>	<i>261 000,00</i>	<i>207 552,96</i>	<i>79,52%</i>
	Wydatki zostały przeznaczone na:				
	<ul style="list-style-type: none"> - wykupy nieruchomości w Bestwinie przy ul. Gospodarkiej 10 092,00 zł. - modernizację dachu w budynku komunalnym ul. Czechowicka w Kaniowie 181 532,46 zł., - montaż kotła gazowego i wymiana co w budynku komunalnym w Janowicach 15 928,50 zł. 				
710	Działalność usługowa	133 000,00	133 000,00	94 256,69	70,87%
	Plany zagospodarowania przestrzennego	108 000,00	108 000,00	72 095,69	66,76%
	<i>wydatki bieżące</i>	<i>108 000,00</i>	<i>108 000,00</i>	<i>72 095,69</i>	<i>33,67%</i>
	<ol style="list-style-type: none"> 1. Za posiedzenie komisji urbanistycznej w sprawie analizy aktualności planów zagospodarowania przestrzennego i studium wydatkowano kwotę 2 000,00 zł. 2. Ogłoszenie prasowe oraz pomiar obiektów małej architektury na kwotę 2 765,26 zł. 3. Wykonanie planu zagospodarowania przestrzennego zgodnie z umową PANOVA 56 330,43 zł. 4. Obsługa informatyczna w zakresie miejscowych planów zagospodarowania przestrzennego 11 000,00 zł. 				
	Zadania z zakresu geodezji i kartografii	25 000,00	25 000,00	22 161,00	88,64%
	<i>wydatki bieżące</i>	<i>25 000,00</i>	<i>25 000,00</i>	<i>22 161,00</i>	<i>88,64%</i>
	W ramach wydatków poniesiono koszty podziału nieruchomości lokalu i działek przeznaczonych do sprzedaży i opłaty geodezyjne				
750	Administracja publiczna	5 090 762,00	5 404 738,25	5 100 520,62	94,37%
	Urzędy wojewódzkie	299 291,00	313 267,25	294 914,32	94,14%
	<i>wydatki bieżące</i>	<i>299 291,00</i>	<i>313 267,25</i>	<i>294 914,32</i>	<i>94,14%</i>

W ramach wydatków bieżących w tym rozdziale poniesiono koszty realizacji zadań z zakresu administracji rządowej (obsługa USC, wydawanie dowodów osobistych, ewidencja działalności gospodarczej, sprawy obronności) W okresie sprawozdawczym otrzymano dotację z budżetu państwa na kwotę 68 212,67 zł.					
Rady gmin	120 500,00	148 000,00	147 375,83	99,58%	
wydatki bieżące	120 500,00	148 000,00	147 375,83	99,58%	
W ramach wydatków bieżących w tym rozdziale poniesiono koszty diet radnych oraz zakupy związane z bieżącą działalnością Biura Rady					
Urzędy gmin	4 352 662,00	4 612 662,00	4 384 698,86	95,06%	
wydatki bieżące	4 252 662,00	4 428 662,00	4 262 698,86	96,25%	
W ramach wydatków zrealizowano oprócz wynagrodzeń pracowników zakupy dotyczące bieżącego funkcjonowania między innymi: zakup komputerów, materiałów biurowych, środków czystości, opłaty: pocztowe, bankowe, telekomunikacyjne, ubezpieczenia mienia, obsługę informatyczną, utrzymanie samochodów służbowych, wydatki na media: energia, gaz, woda prenumeratę czasopism i publikacji, na delegacje służbowe i ryczałty, szkolenia pracowników.					
wydatki majątkowe	100 000,00	184 000,00	122 000,00	66,30%	
W ramach wydatków przewidziano modernizację budynku UG w Bestwinie dla zachowania trwałości obiektu. W miesiącu wrześniu 2019 roku odbyło się postępowanie przetargowe na przebudowanie schodów wejściowych, wybrana firma DES z Krakowa nie przystąpiła do podpisania umowy. W ramach wydatków wymieniona zmodernizowana została serwerownia wraz z wymianą instalacji elektrycznej.					
Promocja jednostek samorządu terytorialnego	103 000,00	71 300,00	59 097,51	82,89%	
wydatki bieżące	103 000,00	71 300,00	59 097,51	82,89%	
Promowano gminę w prasie, na imprezach oraz wyjazdach sportowych. W ramach promocji wydatkowano środki na przewozy uczniów, statuetki i nagrody w ramach turniejów sportowych organizowanych przez kluby sportowe, konkursów i spotkań międzygminnych.					
Pozostała działalność	215 309,00	259 509,00	214 434,10	82,63%	
wydatki bieżące	215 309,00	259 509,00	214 434,10	82,63%	
Wydatki dotyczą między innymi: - koszty doręczenia nakazów płatniczych w wysokości 24 245,91 zł - odpis na fundusz świadczeń socjalnych dla emerytów w wysokości 2 285,72 zł - poniesiono koszty składki członkowskiej w Stowarzyszeniu Gmin Górnicych, Lokalna Grupa Działania – Ziemia Bielska, Lokalna Grupa Rybacka – Bielska Kraina, Śląski Związek Gmin i Powiatów - na kwotę 49 148,02 zł. - dofinansowanie w wysokości 30 000,00 zł. na rzecz Związku Powiatowo – Gminnego na wydatki bieżące związku. - diety dla Sołtysów z terenu Gminy Bestwina to kwota 26 400,00 zł. - inne wydatki związane z działalnością gminy dotyczące uroczystości gminnych i wyjazdowych (m.in. Janowicki Rajd Rowerowy, konkurs muzyki gospel, międzygminny turniej piłki nożnej, gra terenowa młodzieży szkolnej, gminy dzień strażaka)					
751	Urzędy naczelnych organów władzy państwowej, kontroli i ochrony prawa oraz sądownictwa	2 400,00	71 605,00	69 352,63	96,85%
	Urzędy naczelnych organów władzy państwowej, kontroli				

	i ochrony prawa	2 400,00	2 400,00	2 400,00	100,00%
	<i>wydatki bieżące</i>	<i>2 400,00</i>	<i>2 400,00</i>	<i>2 400,00</i>	<i>100,00%</i>
W rozdziale tym poniesiono koszty prowadzenia stałego rejestru wyborców w gminie. W okresie sprawozdawczym otrzymano dotację z budżetu państwa na kwotę 2 400,00 zł					
	Wybory do Sejmu i Senatu	0,00	34 691,00	34 341,00	98,99%
	<i>wydatki bieżące</i>	<i>0,00</i>	<i>34 691,00</i>	<i>34 341,00</i>	<i>98,99%</i>
W ramach wydatków wyodrębnić możemy m.in. diety i koszty obsługi wyborów, na zadanie Gmina otrzymała dotacje z KBW w wysokości 34 341,00 zł.					
	Wybory do rad gmin, rad powiatów i sejmików województw, wybory wójtów, burmistrzów i prezydentów miast oraz referenda gminne, powiatowe i wojewódzkie	0,00	500,00	489,39	97,88%
	<i>wydatki bieżące</i>	<i>0,00</i>	<i>500,00</i>	<i>489,39</i>	<i>97,88%</i>
Poniesiono koszty archiwizacji i niszczenia dokumentów z wyborów, gmina otrzymała dotacje w wysokości 489,39 zł.					
	Wybory do Parlamentu Europejskiego	0,00	34 014,00	32 122,24	94,44%
	<i>wydatki bieżące</i>	<i>0,00</i>	<i>34 014,00</i>	<i>32 122,24</i>	<i>94,44%</i>
W ramach wydatków wyodrębnić możemy m.in. diety i koszty obsługi wyborów, na zadanie Gmina otrzymała dotacje z KBW w wysokości 32 122,24 zł.					
752	Obrona narodowa	800,00	800,00	800,00	100,00%
	Pozostałe wydatki obronne	800,00	800,00	800,00	100,00%
	<i>wydatki bieżące</i>	<i>800,00</i>	<i>800,00</i>	<i>800,00</i>	<i>100,00%</i>
Środki przeznaczono na przeprowadzenie szkoleń z zakresu obronności, na zadanie gmina otrzymała dotację od Wojewody Śląskiego w wysokości 800,00 zł.					
754	Bezpieczeństwo publiczne i ochrona przeciwpożarowa	153 450,00	285 450,00	274 771,44	96,26%
	Komendy wojewódzkie Policji	0,00	25 000,00	25 000,00	100,00%
	<i>wydatki majątkowe</i>	<i>0,00</i>	<i>25 000,00</i>	<i>25 000,00</i>	<i>100,00%</i>
Dofinansowano zakup samochodu oznakowanego radiowozu dla Policji w Bielsku Białej zgodnie z porozumieniem z dnia 27.05.2019 roku					
	Ochotnicze straże pożarne	150 000,00	188 500,00	184 343,33	97,79%
	<i>wydatki bieżące</i>	<i>150 000,00</i>	<i>188 500,00</i>	<i>184 343,33</i>	<i>97,79%</i>
Środki wykorzystano na bieżące utrzymanie gotowości bojowej jednostek OSP w tym na: wynagrodzenia dla konserwatorów sprzętu pożarniczego, badania lekarskie, zakup paliwa, części zamiennych, media, remonty budynków, samochodów i sprzętu gaśniczego. W skład wydatków wchodzi umowy – zlecenia i zakup usług zdrowotnych.					
	Obrona cywilna	3 450,00	4 850,00	2 929,75	60,41%
	<i>wydatki bieżące</i>	<i>3 450,00</i>	<i>4 850,00</i>	<i>2 929,75</i>	<i>60,41%</i>
Środki zostały przeznaczone na realizację zadań z zakresu obrony cywilnej.					
	Usuwanie skutków klęsk żywiołowych	0,00	67 100,00	62 498,36	93,14%

	<i>wydatki bieżące</i>	<i>0,00</i>	<i>67 100,00</i>	<i>62 498,36</i>	<i>93,14%</i>
	Rozdysponowano rezerwę na zarządzanie kryzysowe. Zakupione zostały materiały i środki dla strażaków, którzy brali udział w akcji przeciwpowodziowej na kwotę 10 123,75 zł. oraz wykonano naprawę urządzeń i rowów zniszczonych po ulewie na kwotę 52 374,61 zł.				
757	Obsługa długu publicznego	804 000,00	634 000,00	231 566,87	36,52%
	Obsługa papierów wartościowych, kredytów i pożyczek jednostek samorządu terytorialnego	350 000,00	350 000,00	231 566,87	66,16%
	<i>wydatki bieżące</i>	<i>350 000,00</i>	<i>350 000,00</i>	<i>231 566,87</i>	<i>66,16%</i>
	W rozdziale tym realizuje się wydatki dotyczące spłat odsetek od wyemitowanych obligacji oraz zaciągniętych pożyczek w WFOŚiGW zgodnie z harmonogramem spłat.				
	Rozliczenia z tytułu poręczeń i gwarancji udzielonych przez Skarb Państwa lub jst	454 000,00	284 000,00	0,00	-
	<i>wydatki bieżące</i>	<i>454 000,00</i>	<i>284 000,00</i>	<i>0,00</i>	<i>-</i>
	Gminny Ośrodek Kultury w Bestwinie zrealizował projekt pn.: Park Miniatur – infrastruktura budująca ofertę turystyczną przez upowszechnianie dziedzictwa kulturowego rybołówstwa i akwakultury obszaru LSR. Projekt dofinansowany jest środkami LGR Bielska Kraina – czekamy na rozliczenie wniosku o płatność. Na realizację inwestycji GOK zaciągnął kredy, na który Gmina udzieliła poręczenia bankowego do 250 000,00 zł.				
758	Różne rozliczenia	600 000,00	335 040,00	0,00	-
	Rezerwy ogólne i celowe	600 000,00	335 040,00	0,00	-
	<i>wydatki bieżące</i>	<i>600 000,00</i>	<i>335 040,00</i>	<i>0,00</i>	<i>-</i>
	Zaplanowana rezerwa ogólna w wysokości 100 000,00 zł. - nie została rozdysponowana. Rozdysponowano: - Zarządzeniem Wójta Gminy Bestwina z dnia 20.12.2019 r. Nr 114/2019 rezerwę na wydatki w oświacie w wysokości 194 960,00 zł. - Zarządzeniem Wójta Gminy Bestwina z dnia 27.05.2019 r. Nr 45/2019 rezerwę na dofinansowanie zadań z zakresu zarządzania kryzysowego w kwocie 70 000,00 zł.				
801	Oświata i wychowanie	20 121 144,00	22 083 126,16	20992517,72	95,06%
	Szkoły podstawowe	8 876 649,00	10 438 581,26	10185423,54	97,57%
	<i>wydatki bieżące</i>	<i>8 876 649,00</i>	<i>10 285 681,26</i>	<i>10039624,38</i>	<i>97,61%</i>
	Do Szkół podstawowych na terenie Gminy Bestwina w roku 2019 uczęszczało 967 uczniów Subwencja oświatowa przekazana z Ministerstwa Finansów wynosi 10 551 532,00 zł. W ramach wydatków bieżących wyodrębnić możemy: 1. Wynagrodzenia pracowników, zakupy dotyczące bieżącego funkcjonowania między innymi: materiałów biurowych, środków czystości, opłaty: pocztowe, bankowe, telekomunikacyjne, ubezpieczenia mienia, obsługę informatyczną, wydatki na media: energia, gaz, woda prenumeratę czasopism i publikacji, na delegacje służbowe, szkolenia pracowników. 2. Wydatki na dodatki socjalne dla nauczycieli wynikające z karty nauczyciela tj. dodatek wiejski i mieszkaniowy wyniosły 382 172,09 zł,				

3. Obligatoryjny odpis na ZFŚS dla nauczycieli i pracowników obsługi wynosi 338 379,29 zł.

4. W ramach wydatków bieżących szkoły realizują projekty:

- Zielona Pracownia – ZSP w Janowicach otrzymał dofinansowanie z WFOŚiGW w Katowicach na doposażenie sali lekcyjnej w pomoce dydaktyczne w wysokości 30 000,00 zł. wkład własny wynosi 7 500,00 zł. – ZSP w Janowicach otrzymał dodatkowe dofinansowanie za najlepszy projekt sali. – całkowity koszt wyniósł 47 600,00 zł.

- Umiem więcej i mogę więcej – projekt unijny w ramach RPOWŚ na lata 2014-2020 zadanie zostało wykonane w wysokości 164 591,80 zł, środki zostały przeznaczone na wynagrodzenia dla nauczycieli realizujących projekt oraz zakup pomocy dydaktycznych.

- ERAZMUS+ ZSP w Bestwinie we wrześniu 2019 roku przystąpił do międzynarodowego projektu, zakładającego poprawę edukacji w szkołach w zakresie nauki języków obcych. Projekt będzie realizowany do roku 2021 ze środków budżetu państwa.

- Audyt energetyczny- ZSP w Bestwinie otrzymał grant w wysokości 10 000,00 zł. od GAZ SYSTEM SA na pokazy edukacyjne i zakup pomocy naukowych dotyczących energetyki odnawialnej.

- opracowanie dokumentacji aplikacyjnej dla projektów edukacyjnych 7 000,00 zł

5. Dla zwiększenia bezpieczeństwa uczniów do ZSP w Janowicach został zakupiony system monitoringu w kwocie 17 034,27 zł.

wydatki majątkowe	0,00	152 900,00	145 799,16	95,36%
--------------------------	-------------	-------------------	-------------------	---------------

W ramach wydatków wykonano modernizację okien w ZSP w Bestwinie na kwotę 145 799,16 zł.

Przedszkola	7 294 647,00	6 876 726,96	6 588 785,24	95,81%
-------------	--------------	--------------	--------------	--------

wydatki bieżące	4 294 647,00	4 471 099,96	4 314 402,60	96,50%
------------------------	---------------------	---------------------	---------------------	---------------

Do przedszkoli w roku 2019 uczęszczało 458 dzieci w tym 340 rocznik 2,5 do 5 lat na które otrzymano dotacje z Ministerstwa Finansów w wysokości 477 008,50 zł. Dotację przeznaczono na wydatki bieżące w przedszkolach: na wynagrodzenia, zakupiono pomoce dydaktyczne, uzupełniono sprzęt w stołówkach i salach lekcyjnych, realizowano dodatkowe zajęcia rehabilitacyjne z niepełnosprawnymi dziećmi oraz zajęcia artystyczne.

W ramach wydatków wyodrębnić możemy:

1. Wydatki w wysokości 318 068,43 zł. to koszt przeznaczony na opłaty za dzieci uczęszczających do niepublicznych przedszkoli w innych gminach Bielsko-Biała, Czechowice – Dziedzice, Wilamowice.

2. Wynagrodzeni pracowników, zakupy dotyczące bieżącego funkcjonowania między innymi: materiałów biurowych, środków czystości, opłaty: pocztowe, bankowe, telekomunikacyjne, ubezpieczenia mienia, obsługę informatyczną, wydatki na media: energia, gaz, woda prenumeratę czasopism i publikacji, na delegacje służbowe, szkolenia pracowników.

3. Zrealizowano wydatki wynikające z karty nauczyciela: 139 453,87 zł., 154 084,20 zł – ZFŚS

4. Przedszkole w Bestwinie przystąpiło do projektu unijnego w ramach RPOWŚ na lata 2014-2020 Wesołe przedszkolaki – w ramach projektu utworzono dodatkowy oddział przedszkolny oraz zakupiono pomoce dydaktyczne - wydatkowano 197 563,78 zł.

wydatki majątkowe	3 000 000,00	2 405 627,00	2 274 382,64	94,54%
--------------------------	---------------------	---------------------	---------------------	---------------

Środki przeznaczono na:

1. Zadanie inwestycyjne pn. Termomodernizacja Przedszkola publicznego w Bestwinie – przetarg na wykonanie zadania wygrała firma PORTAL S.C. Zadanie realizowane jest przy udziale środków EFRR w ramach RPO Województwa Śląskiego na lata 2014-2020 oraz ze środków pożyczki z WFOŚiGW w Katowicach. W zakres

<p>projektu wchodzi kompleksowa termomodernizacja budynku. W 2019 roku wydatkowano 2 069 164,64 zł. Ze względu na opóźnienia w realizacji robót zadanie zostanie rozliczone i zakończone w 2020 roku.</p>				
<p>2. Program MALUCH + zaplanowano środki na rozbudowę Przedszkola w Kaniowie dla dzieci 2,5 letnich, wykonana została dokumentacja projektowa przez firmie Krzysztof Hałat z Pisarzowic na kwotę 79 335,00 zł.</p>				
<p>3. Termomodernizację budynku przedszkola w Janowicach na ul. Janowickiej - w 2019 r. wydatkowano kwotę 984,00 zł. na aktualizację audytu energetycznego.</p>				
<p>4. Modernizację placu zabaw przy przedszkolu w Kaniowie 60 000,00 zł.</p>				
<p>5. Modernizację łązienek w przedszkolu w Bestwinie na kwotę 64 899,00 zł.</p>				
Gimnazja	804 083,00	947 070,43	946 921,65	99,98%
wydatki bieżące	804 083,00	947 070,43	946 921,65	99,98%
<p>Do Gimnazjów na terenie Gminy Bestwina w roku 2019 uczęszczało 94 uczniów</p> <p>W ramach wydatków bieżących wyodrębnić możemy:</p>				
<p>1. Wynagrodzenia pracowników, zakupy dotyczące bieżącego funkcjonowania między innymi: materiałów biurowych, środków czystości, opłaty: pocztowe, bankowe, telekomunikacyjne, ubezpieczenia mienia, obsługę informatyczną, wydatki na media: energia, gaz, woda prenumeratę czasopism i publikacji, na delegacje służbowe, szkolenia pracowników.</p>				
<p>2. Wydatki na dodatki socjalne dla nauczycieli wynikające z karty nauczyciela tj. dodatek wiejski i mieszkaniowy wyniosły 46 032,85 zł</p>				
<p>3. Obligatoryjny odpis na ZFŚS dla nauczycieli i pracowników obsługi wynosi 35 625,75 zł</p>				
Dowozenie uczniów do szkół	250 000,00	243 000,00	183 234,47	75,41%
wydatki bieżące	250 000,00	243 000,00	183 234,47	75,41%
<p>W ramach wydatków bieżących zakupiono bilety miesięczne dla 13 uczniów zgodnie z ustawą o systemie oświaty oraz pokryto koszty dojazdu do szkół rodzicom dzieci niepełnosprawnych.</p> <p>Firma MAR-BUS dowozi 23 dzieci niepełnosprawnych do szkół specjalnych w Czechowicach, Rudołowicach, Bielsku – Białej i Pszczynie koszt dowozu wyniósł w 2019 roku 161 443,27 zł.</p>				
Dokształcanie i doskonalenie nauczycieli	80 737,00	80 737,00	44 798,97	55,49%
wydatki bieżące	80 737,00	80 737,00	44 798,97	55,49%
<p>Zgodnie z ustawą Kartą Nauczyciela jednostka samorządu terytorialnego zobowiązana jest do wyodrębnienia 0,8% z planowanych wydatków na wynagrodzenia na dokształcanie i doskonalenie zawodowe nauczycieli. W 2019 roku z tej formy dofinansowania skorzystało 39 nauczycieli w formie kursów, warsztatów oraz studiów.</p>				
Stołówki szkolne i przedszkolne	2 266 092,00	2 414 011,22	1 975 267,96	81,83%
wydatki bieżące	1 925 966,00	2 273 732,22	1 850 862,07	81,40%
<p>Od stycznia 2019 roku funkcjonuje w ZSP w Bestwinie KUCHNIA, która przygotowuje posiłki dla dzieci i młodzieży ze wszystkich placówek oświatowych w Gminie Bestwina. Dziennie wydawanych jest około 1200 posiłków. Na zakup żywności do kuchni gminnej i stołówek przedszkolnych przygotowano postępowanie przetargowe, w wyniku którego wyłoniono firmy które dostarczają produkty żywnościowe z podziałem na różne kategorie.</p>				
wydatki majątkowe	340 126,00	140 279,00	124 405,89	88,68%
<p>W ramach wydatków wykonano system wentylacji i wyciągów w kuchni gminnej.</p>				
Realizacja zadań wymagających stosowania specjalnej organizacji nauki i metod pracy dla dzieci w				

przedszkolach, oddziałach przedszkolnych w szkołach podstawowych i innych formach wychowania przedszkolnego	145 719,00	365 361,66	364 859,07	99,86%
wydatki bieżące	145 719,00	365 361,00	364 859,07	99,86%
Ministerstwo Finansów w ramach przekazanej subwencji wyodrębniło rozdziały klasyfikacji budżetowej na specjalną organizację nauki i metod pracy. Kształceniem specjalnym obejmuje się dzieci i młodzież niepełnosprawne oraz niedostosowane społeczne, które zgodnie z indywidualnymi potrzebami rozwojowymi i edukacyjnymi wymagają kształcenia specjalnego. Opieką w przedszkolach objętych jest 22 dzieci ze stopniem niepełnosprawności oraz z orzeczeniem wczesnego wspomaganie.				
Realizacja zadań wymagających stosowania specjalnej organizacji nauki i metod pracy dla dzieci i młodzieży w szkołach podstawowych	258 297,00	461 718,15	451 465,24	97,78%
wydatki bieżące	258 297,00	461 718,15	451 465,24	97,78%
Ministerstwo Finansów w ramach przekazanej subwencji wyodrębniło rozdziały klasyfikacji budżetowej na specjalną organizację nauki i metod pracy. Kształceniem specjalnym obejmuje się dzieci i młodzież niepełnosprawne oraz niedostosowane społeczne, które zgodnie z indywidualnymi potrzebami rozwojowymi i edukacyjnymi wymagają kształcenia specjalnego. Łącznie do szkół podstawowych uczęszcza 25 dzieci ze stopniem niepełnosprawności.				
Realizacja zadań wymagających stosowania specjalnej organizacji nauki i metod pracy dla dzieci i młodzieży w gimnazjach, klasach dotychczasowego gimnazjum prowadzonych w szkołach innego typu, liceach ogólnokształcących, technicach, szkołach policealnych, branżowych szkołach I i II stopnia i klasach dotychczasowej zasadniczej szkoły zawodowej prowadzonych w branżowych szkołach I stopnia oraz szkołach artystycznych	60 150,00	77 744,32	74 744,32	96,14%
wydatki bieżące	60 150,00	77 744,32	74 744,32	96,14%
Ministerstwo Finansów w ramach przekazanej subwencji wyodrębniło rozdziały klasyfikacji budżetowej na specjalną organizację nauki i metod pracy. Kształceniem specjalnym obejmuje się dzieci i młodzież niepełnosprawne oraz niedostosowane społeczne, które zgodnie z indywidualnymi potrzebami rozwojowymi i edukacyjnymi wymagają kształcenia specjalnego. Łącznie do gimnazjów uczęszcza 9 dzieci ze stopniem niepełnosprawności.				
Zapewnienie uczniom prawa do bezpłatnego dostępu do podręczników, materiałów edukacyjnych lub materiałów ćwiczeniowych	0,00	93 405,16	92 247,26	98,76%
wydatki bieżące	0,00	93 405,16	92 247,26	98,76%
Na zakup podręczników i ćwiczeń gmina otrzymała dotacje w wysokości 92 247,26 zł. Na rok szkolny 2019 -2020 podręczniki zostały zakupione dla 396 uczniów a ćwiczenia dla 982 uczniów.				
Pozostała działalność	84 770,00	84 770,00	84 770,00	100,00%
wydatki bieżące	84 770,00	84 770,00	84 770,00	100,00%

	Wydatki obejmują odpis na ZFSS dla emerytów – byłych pracowników szkół				
851	Ochrona zdrowia	108 949,00	156 518,20	156 400,18	99,92%
	Zwalczanie narkomanii	4 000,00	5 700,00	5 600,00	98,25%
	<i>wydatki bieżące</i>	<i>4 000,00</i>	<i>5 700,00</i>	<i>5 600,00</i>	<i>98,25%</i>
	Zaplanowane wydatki w rozdziale realizacja Gminnego Programu Rozwiązywania Problemów Alkoholowych oraz zwalczania narkomanii – prowadzenie profilaktyki i działalności informacyjno – edukacyjnej w zakresie zwalczania narkomanii. W ramach wydatków prowadzono warsztaty dla uczniów i nauczycieli.				
	Przeciwdziałanie alkoholizmowi	98 500,00	144 304,00	144 285,98	99,99%
	<i>wydatki bieżące</i>	<i>98 500,00</i>	<i>144 304,00</i>	<i>144 285,98</i>	<i>99,99%</i>
	Wykonanie wydatków w rozdziale to realizacja Gminnego Programu Rozwiązywania Problemów Alkoholowych oraz zwalczania narkomanii – prowadzenie profilaktyki i działalności informacyjno – edukacyjnej w zakresie przeciwdziałania alkoholizmowi. Wydatki obejmują tak jak w latach poprzednich: koszty funkcjonowania punktu konsultacyjno - informacyjnego zlokalizowanego w budynku GOPS, pracę Zespołu Interdyscyplinarnego ds. przeciwdziałania przemocy w rodzinie, częściowe finansowanie wyjazdowych sesji terapeutycznych dla osób uzależnionych i współuzależnionych, szkolenia. W obszarze edukacji dla dzieci i młodzieży zostały zorganizowane zajęcia i realizowane są również programy profilaktyczne. Wydatki obejmują koszty współpracy z Placówkami Oświatowymi z terenu naszej gminy, które prowadzą pracę wychowawczą z dziećmi i młodzieżą, uwzględniającą ich zainteresowania, potrzeby i oczekiwania (rozwijania umiejętności manualnych, wyzwalanie ekspresji ruchowej, zwiększenie sprawności fizycznej).				
	Izby wytrzeźwień	6 249,00	6 249,00	6 249,00	100,00%
	<i>wydatki bieżące</i>	<i>6 249,00</i>	<i>6 249,00</i>	<i>6 249,00</i>	<i>100,00%</i>
	Dotacja dla Gminy Bielsko – Biała dla Ośrodka Przeciwdziałania Problemom Alkoholowym				
	Pozostała działalność	200,00	265,20	265,20	100,00%
	<i>wydatki bieżące</i>	<i>200,00</i>	<i>265,20</i>	<i>265,20</i>	<i>100,00%</i>
	Zadanie zlecone – finansowanie kosztów wydawania decyzji przez gminy w sprawach świadczeniobiorców innych niż ubezpieczeni, zgodnie z art. 7 ust. 4 ustawy o świadczeniach opieki zdrowotnej finansowanych ze środków publicznych				
852	Pomoc społeczna	1 359 071,10	1 416 818,88	1 307 723,13	92,30%
	Domy pomocy społecznej	270 000,00	226 950,00	214 536,69	94,53%
	<i>wydatki bieżące</i>	<i>270 000,00</i>	<i>226 950,00</i>	<i>214 536,69</i>	<i>94,53%</i>
	Zadanie własne gminy. Wydatki związane z kosztami pobytu 6 mieszkańców naszej Gminy w Domach Pomocy Społecznej.				
	Zadania w zakresie przeciwdziałania przemocy w rodzinie	2 000,00	1 620,00	1 620,00	100,00%
	<i>wydatki bieżące</i>	<i>2 000,00</i>	<i>1 620,00</i>	<i>1 620,00</i>	<i>100,00%</i>
	W rozdziale realizowane są zadania zawarte w Gminnym Programie Profilaktyki i Przeciwdziałania Alkoholizmowi obejmują działania na rzecz przeciwdziałania przemocy w rodzinie – realizacja programu edukacyjnego dla uczniów w zakresie zagrożeń w sieci oraz przemocy wśród rówieśników.				
	Składki na ubezpieczenia zdrowotne opłacane za osoby pobierające niektóre świadczenia z pomocy społecznej, niektóre świadczenia rodzinne oraz za osoby uczestniczące				

	w zajęciach w centrum integracji społecznej	10 778,00	10 928,00	8 276,58	75,74%
	wydatki bieżące	10 778,00	10 928,00	8 276,58	75,74%
Opłacanie składek na ubezpieczenia zdrowotne od zasiłków stałych oraz świadczeń opiekuńczych.					
	Zasiłki okresowe, celowe i pomoc w naturze oraz składki na ubezpieczenia emerytalne i rentowe	174 112,00	177 612,00	169 382,03	95,37%
	wydatki bieżące	174 112,00	177 612,00	169 382,03	95,37%
W ramach wydatków wypłacane są zasiłki i pomoc w naturze dla osób objętych opieką i pomocą GOPS. Z pomocy skorzystało 170 rodzin i 265 osób w tych rodzinach.					
	Dodatki mieszkaniowe	3 020,00	2 244,29	97,18	4,33%
	wydatki bieżące	3 020,00	2 244,29	97,18	4,33%
Wydatki obejmują wypłatę dodatków mieszkaniowych i energetycznych					
	Zasiłki stałe	82 585,00	103 300,00	96 032,72	92,96%
	wydatki bieżące	82 585,00	103 300,00	96 032,72	92,96%
Wypłata zasiłków stałych dla osób uprawnionych – pomocą objętych jest 18 osób.					
	Ośrodki pomocy społecznej	568 438,00	662 801,00	585 764,42	94,05%
	wydatki bieżące	568 438,00	662 801,00	585 764,42	94,05%
W ramach wydatków zrealizowano oprócz wynagrodzeń pracowników GOPS zakupy dotyczące bieżącego funkcjonowania między innymi: zakup materiałów biurowych, środków czystości, opłaty: pocztowe, telekomunikacyjne, obsługę informatyczną, wydatki na media: energia, gaz, woda prenumeratę czasopism i publikacji, na delegacje służbowe i ryczałty, szkolenia pracowników					
	Usługi opiekuńcze i specjalistyczne usługi opiekuńcze	60 000,00	64 813,00	64 188,00	99,04%
	wydatki bieżące	60 000,00	64 813,00	64 188,00	99,04%
Wydatki obejmują zadania zlecone w zakresie usług specjalistycznych dla osób zaburzonych intelektualnie oraz zadania własne w zakresie usług opiekuńczych dla osób wymagających opieki osób drugich. Z usług opiekuńczych korzysta 13 osób, a pomocą w zakresie specjalistycznych usług opiekuńczych dla osób zaburzonych intelektualnie objęte są 2 rodziny.					
	Pomoc w zakresie dożywiania	38 548,00	34 540,00	24 821,77	71,86%
	wydatki bieżące	38 548,00	34 540,00	24 821,77	71,86%
W ramach wydatków wyodrębnić możemy wydatki na dożywianie dzieci w szkołach – pomocą objętych jest 60 dzieci oraz wypłacane są zasiłki na zakup posiłków - pomocą objętych jest 26 rodzin					
	Pozostała działalność	149 590,10	172 010,59	143 003,74	83,14%
	wydatki bieżące	149 590,10	172 010,59	143 003,74	83,14%
Wydatki związane z realizacją projektu realizowanego w partnerstwie w ramach RPO Województwa śląskiego „Powiat Bielski – Partnerstwo, Integracja, Aktywizacja”					
854	Edukacyjna opieka wychowawcza	839 676,00	817 280,00	745 885,56	91,26%
	Świetlice szkolne	789 937,00	759 741,00	702 714,61	92,49%
	wydatki bieżące	789 937,00	759 741,00	702 714,61	92,49%
Z opieki w świetlicach szkolnych codziennie korzystało 420 uczniów. W ZSP Bestwina 150 uczniów, w ZSP Bestwinka 130 uczniów, w ZSP Janowicach 40 uczniów, w ZSP Kaniów 100 uczniów					

Wydatki bieżące obejmują wynagrodzenia nauczycieli, dodatki wiejskie i mieszkaniowe oraz odpis na ZFSS					
Kolonie i obozy oraz inne formy wypoczynku dzieci i młodzieży szkolnej, a także szkolenia młodzieży	35 000,00	35 000,00	33 500,00	95,71%	
wydatki bieżące	35 000,00	35 000,00	33 500,00	95,71%	
Dotacje celowe z budżetu na finansowanie lub dofinansowanie zadań zleconych do realizacji pozostałym jednostkom niezaliczanym do sektora finansów publicznych.					
- dla Stowarzyszenia na Rzecz Osób z Upośledzeniem umysłowym RAZEM na zadanie: integracyjny piknik sportowy i kolonia letnia w wysokości 8 000,00 zł.,					
- dla UKS THE BEST na zadanie organizacja obozu sportowo rekreacyjnego dla dzieci i młodzieży w wysokości 4 000,00 zł.,					
- dla ZHP na zadanie pionierzy nieznanego lądu harcerski wędrowny obóz zagraniczny w wysokości 5 000,00 zł.,					
- dla UKS SET KANIÓW na zadanie Mistrzostwa Polski Juniorów w Kajak Polo w wysokości 3 500,00 zł.,					
- dla klubu sportowego UKS WOJOWNIK - kolonia letnia 7 000,00 zł.					
- dla UKS THE BEST na organizację obozu sportowo rekreacyjnego 6 000,00 zł.					
Pomoc materialna dla uczniów o charakterze socjalnym	4 000,00	11 800,00	9 670,95	81,96%	
wydatki bieżące	4 000,00	11 800,00	9 670,95	81,96%	
Zadanie realizuje GOPS w zakresie wypłaty stypendiów szkolnych o charakterze materialnym oraz zasiłków szkolnych dla uczniów. Stypendia szkolne otrzymały 4 rodziny na pomoc dla swoich dzieci.					
Dokształcanie i doskonalenie nauczycieli	10 739,00	10 739,00	0,00	-	
wydatki bieżące	10 739,00	10 739,00	0,00	-	
Zgodnie z ustawą Kartą Nauczyciela jednostka samorządu terytorialnego zobowiązana jest do wyodrębnienia 1% z planowanych wydatków na wynagrodzenia na dokształcanie i doskonalenie zawodowe nauczycieli świetlicy.					
855 Rodzina	9 001 561,00	13 742 395,16	13 627 813,15	99,17%	
Świadczenia wychowawcze	6 126 848,00	10 496 400,00	10 487 607,60	99,92%	
wydatki bieżące	6 126 848,00	10 496 400,00	10 487 607,60	99,92%	
W ramach wydatków wypłacane są świadczenia wychowawcze – program rodzina 500+. Do świadczenia uprawnionych jest 1470 rodzin. W ramach wydatków bieżących opłacane jest wynagrodzenie pracownika oraz wydatki na bieżące utrzymanie.					
Świadczenia rodzinne, świadczenia z funduszu alimentacyjnego oraz składki na ubezpieczenia emerytalne i rentowe z ubezpieczenia społecznego	2 447 119,00	2 661 097,16	2 570 697,46	96,60%	
wydatki bieżące	2 447 119,00	2 661 091,16	2 570 697,46	96,60%	
W ramach wydatków wypłacane są zasiłki rodzinne z dodatkami, świadczenia pielęgnacyjne, zasiłki pielęgnacyjne, jednorazowa zapomoga z tytułu urodzenia się dziecka, fundusz alimentacyjny, specjalny zasiłek opiekuńczy i świadczenia rodzicielskie oraz opłacane są składki na ubezpieczenie społeczne. Ze świadczeń korzysta 574 rodzin					
Karta Dużej Rodziny	0,00	1 013,00	961,75	94,94%	
wydatki bieżące	0,00	1 013,00	961,75	94,94%	

W okresie od stycznia do grudnia złożono 138 wniosków o wydanie Karty Dużej Rodziny				
Wspieranie rodziny	399 540,00	554 911,00	540 187,98	97,35%
wydatki bieżące	399 540,00	554 911,00	540 187,98	97,35%
Zadanie własne gminy. Koszty związane z zatrudnieniem asystenta, który realizuje zadania zgodnie z ustawą o wspieraniu rodziny i systemie pieczy zastępczej. W rozdziale realizowane są zadania zawarte w Gminnym Programie Profilaktyki i Przeciwdziałania Alkoholizmowi obejmują działania na rzecz wspierania rodziny poprzez organizowanie wyjazdów dla dzieci z rodzin dysfunkcyjnych (rodziny niewydolne wychowawczo, rodziny rozbite, rodziny borykające się z kłopotami finansowymi – bezrobocie, itp.) oraz zajęcia wyrównawczo kompensacyjne z elementami socjoterapii.				
Rodziny zastępcze	20 000,00	18 920,00	18 911,42	99,95%
wydatki bieżące	20 000,00	18 920,00	18 911,42	99,95%
Na terenie Gminy Bestwina w rodzinie zastępczej przebywa sześcioro dzieci, a z instytucji pieczy zastępczej umieszczono dwoje dzieci				
Składki na ubezpieczenie zdrowotne opłacane za osoby pobierające niektóre świadczenia rodzinne, zgodnie z przepisami ustawy o świadczeniach rodzinnych oraz za osoby pobierające zasiłki dla opiekunów, zgodnie z przepisami ustawy z dnia 4 kwietnia 2014 r. o ustaleniu i wypłacie zasiłków dla opiekunów	8 054,00	10 054,00	9 446,94	93,96%
wydatki bieżące	8 054,00	10 054,00	9 446,94	93,96%
Składki opłacane są za 6 osób uprawnionych nie posiadających składek z innych tytułów.				
900 Gospodarka komunalna i ochrona środowiska	8 089 700,00	4 475 700,00	4 284 857,96	95,74%
Gospodarka ściekowa i ochrona wód	2 600,00	2 600,00	0,00	-
wydatki bieżące	2 600,00	2 600,00	0,00	-
Zaplanowano wydatki na wpłatę opłaty do Urzędu Marszałkowskiego za wprowadzenie ścieków deszczowych do sieci kanalizacji – opłata nie została naliczona ze względu na zmianę przepisów i przejścia zadania przez PGW Wody Polskie.				
Gospodarka odpadami	1 900 000,00	2 100 000,00	1 958 373,11	93,26%
wydatki bieżące	1 900 000,00	2 100 000,00	1 958 373,11	93,26%
Wydatki poniesione na funkcjonowanie systemu gospodarowania odpadami komunalnymi zgodnie art. 6r.2e ustawy o utrzymaniu porządku i czystości w gminach:				
<ol style="list-style-type: none"> odbieranie, transport, zbieranie, odzysk i unieszkodliwienie odpadów komunalnych - w lutym 2018 r. rozstrzygnięto przetarg na odbiór odpadów komunalnych od 1 marca 2018 roku do 28 lutego 2021 roku, wygrała firma PHU OPERATUS Marian Krajewski z siedzibą 43-300 Bielsko-Biała, ul. Cyniarska 38, wykonanie w 2019 r. wynosi 892 080,00 zł., za zagospodarowanie odpadów komunalnych ZGO Bielsko-Biała zapłacono w 2019 roku 856 585,15 zł. tworzenie i utrzymanie punktów selektywnego zbierania odpadów – na terenie Gminy znajduje się PSZOK, do którego mieszkańcy zgodnie z obowiązującym regulaminem dostarczają selektywnie zebrane odpady. Zakupiono wiadra i pojemniki do gromadzenia przeterminowanych leków oraz innych niebezpiecznych 				

<p>odpadów medycznych za kwotę 2 011,16 zł. oraz rozbudowano system monitoringu na kwotę 6 642,00 zł.</p> <p>3. obsługa administracyjna systemu – wynagrodzenia osób zajmujących się obsługą systemu zamknęły się w kwocie 179 276,48 zł., odpis na ZFSS 3 740,30 zł., media 9 171,65 zł., szkolenia i delegacje 3 625,24 zł., pozostałe koszty administracyjne 5 241,13 zł.</p>				
Oczyszczanie miast i wsi	89 900,00	63 900,00	56 460,00	88,36%
wydatki bieżące	89 900,00	63 900,00	56 460,00	88,36%
<p>Środki wykorzystano na realizację umowy o utrzymaniu czystości w gminie – utrzymanie wiat przystankowych, zakup koszty</p>				
Utrzymanie zieleni w miastach i gminach	140 000,00	157 000,00	154 497,77	98,41%
wydatki bieżące	140 000,00	157 000,00	154 497,77	98,41%
<p>Środki przeznaczone są na utrzymanie gminnych terenów zielonych m.in.: w ramach wydatków podpisano umowy na utrzymanie terenów zielonych z firmami DREW –GO Zygmunt Godula oraz z firmą PPHU ROJ Bernadeta – wykonanie w tym zakresie wynosi 66 266,20 zł., koszenie poboczy dróg gminnych przez firmę SPEC TRANS Stanclik – na kwotę 18 576,00 zł., usunięcie i zabezpieczenie starych i połamanych drzew 34 010,00 zł., opracowanie kosztorysu prac pielęgnacyjnych parku 1 476,00 zł., pielęgnacja terenów zielonych to koszt 34 169,57 zł.</p>				
Ochrona powietrza atmosferycznego i klimatu	4 170 000,00	543 000,00	534 738,43	98,48%
wydatki bieżące	0,00	13 000,00	12 960,00	97,62%
<p>- Przystąpiono do realizacji programu ograniczenia niskiej emisji w Gminie Bestwina – koszt aktualizacji programu na lata 2017 -2020 wyniósł 3 120,00 zł. - Opracowanie programu ochrony środowiska to koszt 9 840,00 zł.</p>				
wydatki majątkowe	4 170 000,00	530 000,00	522 048,43	98,50%
<p>W ramach wydatków realizowane są:</p> <ol style="list-style-type: none"> 1. Program ograniczenia niskiej emisji w Gminie Bestwina. W 2019 wymiano piece u 106 mieszkańców na kwotę 522 048,43 zł – na zadanie otrzymano pożyczkę z WFOSiGW 2. Rozwój energetyki odnawialnej w Gminie Bestwina. Zadanie miało zostać zrealizowane przy udziale środków EFRR w ramach RPO Województwa Śląskiego gdzie złożony został wniosek. Gmina Bestwina nie została zakwalifikowana do realizacji projektu. 				
Schroniska dla zwierząt	57 000,00	63 000,00	61 934,22	98,31%
wydatki bieżące	57 000,00	63 000,00	61 934,22	98,31%
<p>Dotacja dla Gminy Bielsko Biała na prowadzenie zadania opieka nad bezdomnymi zwierzętami, odbieranie zwłok zwierzęcych i całodobowej opieki weterynaryjnej w przypadku zdarzeń drogowych.</p>				
Oświetlenie ulic, placów i dróg	361 200,00	463 200,00	436 387,42	94,21%
wydatki bieżące	311 200,00	337 200,00	311 770,15	92,46%
<p>W ramach wydatków bieżących w tym rozdziale dokonano zapłaty za energię elektryczną, konserwację oświetlenia ulicznego.</p>				
wydatki majątkowe	50 000,00	126 000,00	124 617,27	98,90%
<p>Wykonano: - oświetlenie uliczne w Janowicach na ul. Janowickiej na kwotę 99 095,08 zł.</p>				

- przebudowę oświetlenia ulicznego w Bestwince przy ul. Św. Floriana na kwotę 12 232,81 zł.					
- oświetlenie uliczne przy ul. Dolnej w Bestwinie 13 289,38 zł					
Wpływy i wydatki związane z gromadzeniem środków z opłat i kar za korzystanie ze środowiska	0,00	10 000,00	10 000,00	100,00%	
wydatki bieżące	0,00	10 000,00	10 000,00	100,00%	
NFOS wydał decyzję o naliczeniu administracyjnej kary pieniężnej za brak informacji o stanie powietrza w ciągu 3 dni w 2017 i 2018 roku					
Pozostałe działania związane z gospodarką odpadami	20 000,00	33 700,00	33 691,14	99,97%	
wydatki bieżące	20 000,00	33 700,00	33 691,14	99,97%	
Wydatki przeznaczone na usuwanie azbestu na terenie Gminy Bestwina. Na zadanie otrzymano środki z WFOSiGW w Katowicach. Do projektu złożonych zostało 23 wniosków, które zostały pozytywnie rozpatrzone – odebrano 41 ton wyrobów azbestowych. Zadanie rozliczono.					
Pozostała działalność	1 349 000,00	1 039 300,00	1 038 775,87	99,95%	
wydatki bieżące	21 000,00	1 000,00	638,76	63,88%	
Wydatki na działalność związaną z gospodarką komunalną i ochroną środowiska, między innymi działania ekologiczne.					
wydatki majątkowe	1 328 000,00	1 038 300,00	1 038 137,11	99,98%	
W ramach wydatków wykonano zadania inwestycyjne:					
1. Budowę bieżni lekkoatletycznej w Bestwinie. Gmina otrzymała środki z Ministerstwa Sportu i Turystyki w kwocie 405 723,00 zł. Zadanie zrealizowała firma SOLID – STET ze Szczecina. Całkowity koszt zadania wyniósł 829 854 zł.					
2. Budowa boiska wielofunkcyjnego na terenach rekreacyjnych w Kaniowie. W celu naprawy szkód spowodowanych ruchem zakładu górniczego Przedsiębiorstwo PG Silesia Sp. z o.o. dofinansowało budowę boiska w wysokości 116 163,65 zł. Koszt zadania wyniósł 208 283,11 zł.					
921	Kultura i ochrona dziedzictwa narodowego	2 191 000,00	2 313 000,00	2 312 680,00	99,99%
	Domy i ośrodki kultury, świetlice i kluby	1 441 000,00	1 548 000,00	1 548 000,00	45,03%
	wydatki bieżące	1 280 000,00	1 287 000,00	1 287 000,00	100,00%
Dotacja podmiotowa z budżetu dla samorządowej instytucji kultury					
	wydatki majątkowe	161 000,00	261 000,00	261 000,00	100,00%
Dotacja celowa z budżetu na finansowanie inwestycji pn.: Park miniatur w Bestwinie – infrastruktura budująca ofertę turystyczną przez upowszechnianie dziedzictwa kulturowego rybołówstwa i akwakultury obszaru LSR. Zadanie polegało na zagospodarowaniu terenu przy Muzeum wraz z zamontowaniem 5 miniatur budynków kościołów i zamku. Wykonanie zadania w postępowaniu przetargowym wygrała firma MET-KAM (zagospodarowanie terenu – etap I) i firma MCW Studio z Wrocławia (miniatury – etap II).					
	Biblioteki	700 000,00	715 000,00	715 000,00	100,00%
	wydatki bieżące	700 000,00	715 000,00	715 000,00	100,00%
Dotacja podmiotowa z budżetu dla samorządowej instytucji kultury					
	Ochrona zabytków i opieka nad zabytkami	50 000,00	50 000,00	49 680,00	99,36%
	wydatki bieżące	50 000,00	50 000,00	49 680,00	99,36%

	Środki przeznaczone na renowację przydrożnej figury Jana Nepomucena na ul. Kościelnej w Bestwinie wraz z nadzorem konserwatorskim. Na zadanie Starostwo Powiatowe przekazało dotację w wysokości 15 000,00 zł.				
926	Kultura fizyczna i sport	701 364,40	1 035 679,40	1 019 213,04	98,41%
	Obiekty sportowe	492 364,40	833 679,40	817 213,04	98,02%
	wydatki bieżące	442 364,40	698 915,40	683 432,77	97,78%
	<p>Nadzór nad ORiSW w Kaniowie obejmuje wszelkie działania związane z bieżącą działalnością ośrodka. Na wydatki bieżące w wysokości 514 939,66 zł. składa się m.in. zakup energii elektrycznej, ochrona mienia, wywóz nieczystości, doposażenie w piasek, zakup paliwa, przeglądy techniczne, bieżące naprawy, zakup opasek identyfikujących oraz wydatki na wynagrodzenia związane z zatrudnieniem ratowników oraz osób do obsługi w okresie letnim (230 666,53 zł.). Teren ORiSW w Kaniowie podlega ochronie – Firma DOMENA NOWA Sp. z o.o., której koszt w ramach wydatków bieżących wyniósł 112 606,50 zł.</p> <p>Referat Sportu i Promocji nadzoruje działania na terenie Hali Sportowej w Kaniowie, teren ORLIKA w Bestwinie oraz tereny rekreacyjne w Kaniowie, Janowicach i Bestwinie. Na bieżące utrzymanie tych obiektów w 2019 r. wydatkowano kwotę 168 493,11 zł.</p> <p>Koszt utrzymania Hali sportowej w Kaniowie w 2019 roku wyniósł 58 045,71 zł w ramach wydatków możemy wymienić wynagrodzenie konserwatora, energię, doposażenie w środki czystości, sprzątanie, konserwację i przeglądy urządzeń. Koszt bieżącego utrzymania terenu ORLIKA w 2019 roku wyniósł 22 192,36 zł., w ramach kosztów wymienić możemy m.in. wynagrodzenie animatora, przeglądy techniczne, środki czystości, zakupy na doposażenie.</p> <p>Utwardzone zostały tereny rekreacyjne w Janowicach – koszt 41 210,00 zł. oraz zakupiono plandeki – koszt 20 373,72 zł.</p>				
	wydatki majątkowe	50 000,00	134 764,00	133 780,27	99,27%
	<p>Na wydatki majątkowe składają się:</p> <ul style="list-style-type: none"> - system nawadniania i roboty budowlane przy bieżni lekkoatletycznej w Bestwinie 74 370,14 zł. - zakup pomostów pływakowych na tereny ORiSW w Kaniowie 20 172,00 zł. - wykonanie ogrodzenia na terenach rekreacyjnych w Kaniowie 39 238,13 zł 				
	Zadania w zakresie kultury fizycznej i sportu	209 000,00	202 000,00	202 000,00	100,00%
	wydatki bieżące	209 000,00	202 000,00	202 000,00	100,00%
	<p>Dotacje celowe z budżetu na dofinansowanie zadań zleconych do realizacji pozostałym jednostkom niezaliczanym do sektora finansów publicznych – dotacje zostały przyznane klubom sportowym na realizację zadań w zakresie upowszechniania kultury fizycznej i sportu m.in.:</p> <p>Klub Sportowy w Bestwinie otrzymał dotacje na realizację zadań:</p> <ol style="list-style-type: none"> 1. Krzewienie kultury sportowej wśród dzieci i młodzieży w sołectwie Bestwinka 35 400,00 zł 2. "Piłkarskie przedszkole" – szkolenie żaków w sołectwie Bestwinka 8 800,00 zł <p>Ludowy Klub Sportowy Przełom Kaniów otrzymał dotację na zadania:</p> <ol style="list-style-type: none"> 3. Piłkarskie szkolenie drużyny trampkarzy, młodzików i żaków Kaniów 30 300,00 zł 4. Piłkarskie szkolenie drużyn żaków, skrzatów i młodzików młodszych 14 000,00 zł <p>LKS BESTWINA</p> <ol style="list-style-type: none"> 5. Rozwój dzieci i młodzieży poprzez upowszechnianie gry w piłkę nożną 63 100,00 zł. 				

Uczniowski Klub Sportowy The Best z Bestwinki otrzymał dotację na zadania:

- 6. Szkolenie dzieci i młodzieży uzdolnionej sportowo w ramach sekcji tenisa stołowego 11 500,00 zł
- 7. Zajęcia sportowo rekreacyjne dla uczniów ZSP w Bestwinie 4 000,00 zł

UKS SET Kaniów otrzymał dotacje na zadania:

- 8. Udział w zawodach ogólnopolskich i międzynarodowych w KAJAK POLO 25 900,00 zł
- 9. Szkolenie sportowe dzieci i młodzieży, prowadzenie zajęć sportowych w dyscyplinie kajak – polo 9 000,00 zł.,

OGÓLEM	57 547 392,00	62 407 104,63	59 407 054,06	95,19%
---------------	----------------------	----------------------	----------------------	---------------

WÓJT
mgr Artur Beniowski

WÓJT GMINY BESTWINA

43-512 BESTWINA

ul. Krakowska 111

Załącznik Nr 1

Wykonanie dochodów budżetu gminy za 2019 r.

Dział	Rozdział	§	Wyszczególnienie	Plan	Plan po zmianach	Wykonanie	% wyk.
1	2	3	4	5	6	7	8
bieżące							
010			Rolnictwo i łowiectwo	1 000,00	235 846,08	235 355,04	99,79%
			w tym z tytułu dotacji i środków na finansowanie wydatków na realizację zadań finansowanych z udziałem środków, o których mowa w art.. 5 ust. 1 pkt 2 i 3	0,00	0,00	0,00	
	01010		Infrastruktura wodociągowa i sanitacyjna wsi	0,00	142 757,00	142 757,00	100,00%
		0940	Wpływy z rozliczeń/zwrotów z lat ubiegłych	0,00	142 757,00	142 757,00	100,00%
	01095		Pozostała działalność	1 000,00	93 089,08	92 598,04	99,47%
		0750	Wpływy z najmu i dzierżawy składników majątkowych Skarbu Państwa, jednostek samorządu terytorialnego lub innych jednostek zaliczanych do sektora finansów publicznych oraz innych umów o podobnym charakterze	1 000,00	1 000,00	508,96	50,90%
		2010	Dotacje celowe otrzymane z budżetu państwa na realizację zadań bieżących z zakresu administracji rządowej oraz innych zadań zleconych gminie (związkom gmin, związkom powiatowo-gminnym) ustawami	0,00	92 089,08	92 089,08	100,00%
600			Transport i łączność	0,00	1 265 000,00	1 178 689,29	93,18%
			w tym z tytułu dotacji i środków na finansowanie wydatków na realizację zadań finansowanych z udziałem środków, o których mowa w art.. 5 ust. 1 pkt 2 i 3	0,00	0,00	0,00	
	60014		Drogi publiczne powiatowe	0,00	25 000,00	25 000,00	100,00%
		2710	Dotacja celowa otrzymana z tytułu pomocy finansowej udzielanej między jednostkami samorządu terytorialnego na dofinansowanie własnych zadań bieżących	0,00	25 000,00	25 000,00	100,00%
	60016		Drogi publiczne gminne	0,00	0,00	2 167,29	
		0950	Wpływy z tytułu kar i odszkodowań wynikających z umów	0,00	0,00	2 167,29	
	60078		Usuwanie skutków klęsk żywiołowych	0,00	1 240 000,00	1 151 522,00	92,86%
		2030	Dotacje celowe otrzymane z budżetu państwa na realizację własnych zadań bieżących gmin (związków gmin, związków powiatowo-gminnych)	0,00	1 240 000,00	1 151 522,00	92,86%
700			Gospodarka mieszkaniowa	120 000,00	120 000,00	134 494,93	112,08%
			w tym z tytułu dotacji i środków na finansowanie wydatków na realizację zadań finansowanych z udziałem środków, o których mowa w art.. 5 ust. 1 pkt 2 i 3	0,00	0,00	0,00	
	70005		Gospodarka gruntami i nieruchomościami	120 000,00	120 000,00	134 494,93	112,08%
		0550	Wpływy z opłat z tytułu użytkowania wieczystego nieruchomości	20 000,00	20 000,00	19 783,25	98,92%
		0630	Wpływy z tytułu opłat i kosztów sądowych oraz innych opłat uiszczanych na rzecz Skarbu Państwa z tytułu postępowania sądowego i prokuratorskiego	0,00	0,00	63,00	
		0750	Wpływy z najmu i dzierżawy składników majątkowych Skarbu Państwa, jednostek samorządu terytorialnego lub innych jednostek zaliczanych do sektora finansów publicznych oraz innych umów o podobnym charakterze	100 000,00	100 000,00	112 512,38	112,51%
		0830	Wpływy z usług	0,00	0,00	617,16	
		0920	Wpływy z pozostałych odsetek	0,00	0,00	295,83	
		0970	Wpływy z różnych dochodów	0,00	0,00	1 223,31	
710			Działalność usługowa	0,00	0,00	3 504,56	
			w tym z tytułu dotacji i środków na finansowanie wydatków na realizację zadań finansowanych z udziałem środków, o których mowa w art.. 5 ust. 1 pkt 2 i 3	0,00	0,00	0,00	
	71004		Plany zagospodarowania przestrzennego	0,00	0,00	3 504,56	
		0570	Wpływy z tytułu grzywien, mandatów i innych kar pieniężnych od osób fizycznych	0,00	0,00	3 504,56	
750			Administracja publiczna	62 531,00	76 507,25	102 415,73	133,86%
			w tym z tytułu dotacji i środków na finansowanie wydatków na realizację zadań finansowanych z udziałem środków, o których mowa w art.. 5 ust. 1 pkt 2 i 3	0,00	0,00	0,00	
	75011		Urzędy wojewódzkie	62 531,00	76 507,25	68 221,97	89,17%
		2010	Dotacje celowe otrzymane z budżetu państwa na realizację zadań bieżących z zakresu administracji rządowej oraz innych zadań zleconych gminie (związkom gmin, związkom powiatowo-gminnym) ustawami	62 531,00	76 507,25	68 212,67	89,16%

Dział	Rozdział	§	Wyszczególnienie	Plan	Plan po zmianach	Wykonanie	% wyk.
1	2	3	4	5	6	7	8
		2360	Dochody jednostek samorządu terytorialnego związane z realizacją zadań z zakresu administracji rządowej oraz innych zadań zleconych ustawami	0,00	0,00	9,30	
	75023		Urzędy gmin (miast i miast na prawach powiatu)	0,00	0,00	34 174,82	
		0920	Wpływy z pozostałych odsetek	0,00	0,00	30 094,44	
		0970	Wpływy z różnych dochodów	0,00	0,00	4 080,38	
	75095		Pozostała działalność	0,00	0,00	18,94	
		0940	Wpływy z rozliczeń/zwrotów z lat ubiegłych	0,00	0,00	18,95	
751			Urzędy naczelnych organów władzy państwowej, kontroli i ochrony prawa oraz sądownictwa	2 400,00	71 605,00	69 352,63	96,85%
			w tym z tytułu dotacji i środków na finansowanie wydatków na realizację zadań finansowanych z udziałem środków, o których mowa w art. 5 ust. 1 pkt 2 i 3	0,00	0,00	0,00	
	75101		Urzędy naczelnych organów władzy państwowej, kontroli i ochrony prawa	2 400,00	2 400,00	2 400,00	100,00%
		2010	Dotacje celowe otrzymane z budżetu państwa na realizację zadań bieżących z zakresu administracji rządowej oraz innych zadań zleconych gminie (związkom gmin, związkom powiatowo-gminnym) ustawami	2 400,00	2 400,00	2 400,00	100,00%
	75108		Wybory do Sejmu i Senatu	0,00	34 691,00	34 341,00	98,99%
		2010	Dotacje celowe otrzymane z budżetu państwa na realizację zadań bieżących z zakresu administracji rządowej oraz innych zadań zleconych gminie (związkom gmin, związkom powiatowo-gminnym) ustawami	0,00	34 691,00	34 341,00	98,99%
	75109		Wybory do rad gmin, rad powiatów i sejmików województw, wybory wójtów, burmistrzów i prezydentów miast oraz referenda gminne, powiatowe i wojewódzkie	0,00	500,00	489,39	97,88%
		2010	Dotacje celowe otrzymane z budżetu państwa na realizację zadań bieżących z zakresu administracji rządowej oraz innych zadań zleconych gminie (związkom gmin, związkom powiatowo-gminnym) ustawami	0,00	500,00	489,39	97,88%
	75113		Wybory do Parlamentu Europejskiego	0,00	34 014,00	32 122,24	94,44%
		2010	Dotacje celowe otrzymane z budżetu państwa na realizację zadań bieżących z zakresu administracji rządowej oraz innych zadań zleconych gminie (związkom gmin, związkom powiatowo-gminnym) ustawami	0,00	34 014,00	32 122,24	94,44%
752			Obrona narodowa	800,00	800,00	800,00	100,00%
			w tym z tytułu dotacji i środków na finansowanie wydatków na realizację zadań finansowanych z udziałem środków, o których mowa w art. 5 ust. 1 pkt 2 i 3	0,00	0,00	0,00	
	75212		Pozostałe wydatki obronne	800,00	800,00	800,00	100,00%
		2010	Dotacje celowe otrzymane z budżetu państwa na realizację zadań bieżących z zakresu administracji rządowej oraz innych zadań zleconych gminie (związkom gmin, związkom powiatowo-gminnym) ustawami	800,00	800,00	800,00	100,00%
754			Bezpieczeństwo publiczne i ochrona przeciwpożarowa	0,00	5 000,00	5 000,00	100,00%
			w tym z tytułu dotacji i środków na finansowanie wydatków na realizację zadań finansowanych z udziałem środków, o których mowa w art. 5 ust. 1 pkt 2 i 3	0,00	0,00	0,00	
	75412		Ochotnicze straże pożarne	0,00	5 000,00	5 000,00	100,00%
		2710	Dotacja celowa otrzymana z tytułu pomocy finansowej udzielanej między jednostkami samorządu terytorialnego na dofinansowanie własnych zadań bieżących	0,00	5 000,00	5 000,00	100,00%
756			Dochody od osób prawnych, od osób fizycznych i od innych jednostek nieposiadających osobowości prawnej oraz wydatki związane z ich poborem	23 206 351,00	24 512 351,00	25 100 402,37	102,40%
			w tym z tytułu dotacji i środków na finansowanie wydatków na realizację zadań finansowanych z udziałem środków, o których mowa w art. 5 ust. 1 pkt 2 i 3	0,00	0,00	0,00	
	75601		Wpływy z podatku dochodowego od osób fizycznych	5 000,00	5 000,00	9 987,99	199,76%
		0350	Wpływy z podatku od działalności gospodarczej osób fizycznych, opłacanego w formie karty podatkowej	5 000,00	5 000,00	9 988,01	199,76%
		0910	Wpływy z odsetek od nieterminowych wpłat z tytułu podatków i opłat	0,00	0,00	-0,02	
	75615		Wpływy z podatku rolnego, podatku leśnego, podatku od czynności cywilnoprawnych, podatków i opłat lokalnych od osób prawnych i innych jednostek organizacyjnych	3 672 020,00	3 872 020,00	3 910 416,06	100,99%
		0310	Wpływy z podatku od nieruchomości	3 450 000,00	3 650 000,00	3 667 090,14	100,47%
		0320	Wpływy z podatku rolnego	15 976,00	15 976,00	15 926,48	99,69%

Dział	Rozdział	§	Wyszczególnienie	Plan	Plan po zmianach	Wykonanie	% wyk.
1	2	3	4	5	6	7	8
		0330	Wpływy z podatku leśnego	10 886,00	10 886,00	11 147,00	102,40%
		0340	Wpływy z podatku od środków transportowych	190 158,00	190 158,00	205 087,00	107,85%
		0500	Wpływy z podatku od czynności cywilnoprawnych	5 000,00	5 000,00	3 015,00	60,30%
		0640	Wpływy z tytułu kosztów egzekucyjnych, opłaty komorniczej i kosztów upomnień	0,00	0,00	672,80	
		0910	Wpływy z odsetek od nieterminowych wpłat z tytułu podatków i opłat	0,00	0,00	7 477,64	
	75616		Wpływy z podatku rolnego, podatku leśnego, podatku od spadków i darowizn, podatku od czynności cywilno-prawnych oraz podatków i opłat lokalnych od osób fizycznych	2 297 529,00	2 497 529,00	2 723 474,54	109,05%
		0310	Wpływy z podatku od nieruchomości	1 497 387,00	1 697 387,00	1 573 441,53	92,70%
		0320	Wpływy z podatku rolnego	407 000,00	407 000,00	387 090,84	95,11%
		0330	Wpływy z podatku leśnego	3 142,00	3 142,00	2 960,84	94,23%
		0340	Wpływy z podatku od środków transportowych	190 000,00	190 000,00	198 487,72	104,47%
		0360	Wpływy z podatku od spadków i darowizn	50 000,00	50 000,00	44 084,89	88,17%
		0500	Wpływy z podatku od czynności cywilnoprawnych	150 000,00	150 000,00	500 500,98	333,67%
		0640	Wpływy z tytułu kosztów egzekucyjnych, opłaty komorniczej i kosztów upomnień	0,00	0,00	6 688,00	
		0910	Wpływy z odsetek od nieterminowych wpłat z tytułu podatków i opłat	0,00	0,00	10 219,74	
	75618		Wpływy z innych opłat stanowiących dochody jednostek samorządu terytorialnego na podstawie ustaw	489 086,00	1 395 086,00	1 509 307,22	108,19%
		0410	Wpływy z opłaty skarbowej	30 000,00	30 000,00	41 511,40	138,37%
		0460	Wpływy z opłaty eksploatacyjnej	178 346,00	178 346,00	206 664,00	115,88%
		0480	Wpływy z opłat za zezwolenia na sprzedaż napojów alkoholowych	145 000,00	171 000,00	161 806,30	94,62%
		0490	Wpływy z innych lokalnych opłat pobieranych przez jednostki samorządu terytorialnego na podstawie odrębnych ustaw	21 000,00	21 000,00	99 899,09	475,71%
		0510	Wpływy z opłaty eksploatacyjnej od przedsiębiorstw górniczych węgla kamiennego	114 740,00	994 740,00	998 384,99	100,37%
		0690	Wpływy z różnych opłat	0,00	0,00	1 000,00	
		0910	Wpływy z odsetek od nieterminowych wpłat z tytułu podatków i opłat	0,00	0,00	41,00	
		0920	Wpływy z pozostałych odsetek	0,00	0,00	0,44	
	75621		Udziały gmin w podatkach stanowiących dochód budżetu państwa	16 742 716,00	16 742 716,00	16 947 216,56	101,22%
		0010	Wpływy z podatku dochodowego od osób fizycznych	16 542 716,00	16 542 716,00	16 699 065,00	100,95%
		0020	Wpływy z podatku dochodowego od osób prawnych	200 000,00	200 000,00	248 151,56	124,08%
758			Różne rozliczenia	10 383 455,00	10 551 532,00	10 551 532,00	100,00%
			w tym z tytułu dotacji i środków na finansowanie wydatków na realizację zadań finansowanych z udziałem środków, o których mowa w art. 5 ust. 1 pkt 2 i 3	0,00	0,00	0,00	
	75801		Część oświatowa subwencji ogólnej dla jednostek samorządu terytorialnego	10 383 455,00	10 551 532,00	10 551 532,00	100,00%
		2920	Subwencje ogólne z budżetu państwa	10 383 455,00	10 551 532,00	10 551 532,00	100,00%
801			Oświata i wychowanie	1 928 976,00	2 077 514,16	2 018 490,72	97,16%
			w tym z tytułu dotacji i środków na finansowanie wydatków na realizację zadań finansowanych z udziałem środków, o których mowa w art. 5 ust. 1 pkt 2 i 3	416 714,00	416 714,00	565 732,81	135,76%
	80101		Szkoły podstawowe	255 000,00	308 730,00	460 899,20	149,29%
			w tym z tytułu dotacji i środków na finansowanie wydatków na realizację zadań finansowanych z udziałem środków, o których mowa w art. 5 ust. 1 pkt 2 i 3	245 000,00	245 000,00	394 018,49	160,82%
		0610	Wpływy z opłat egzaminacyjnych oraz opłat za wydawanie świadectw, dyplomów, zaświadczeń, certyfikatów i ich duplikatów	0,00	0,00	52,00	
		0690	Wpływy z różnych opłat	10 000,00	10 000,00	207,00	2,07%
		0960	Wpływy z otrzymanych spadków, zapisów i darowizn w postaci pieniężnej	0,00	21 000,00	13 500,00	64,29%
		0970	Wpływy z różnych dochodów	0,00	0,00	7 463,97	
		2051	Dotacje celowe w ramach programów finansowanych z udziałem środków europejskich oraz środków, o których mowa w art. 5 ust. 3 pkt 5 lit. a i b ustawy, lub płatności w ramach budżetu środków europejskich, realizowanych przez jednostki samorządu terytorialnego	0,00	0,00	212 947,02	
		2057	Dotacje celowe w ramach programów finansowanych z udziałem środków europejskich oraz środków, o których mowa w art. 5 ust. 3 pkt 5 lit. a i b ustawy, lub płatności w ramach budżetu środków europejskich, realizowanych przez jednostki samorządu terytorialnego	231 000,00	231 000,00	168 763,01	73,06%

Dział	Rozdział	§	Wyszczególnienie	Plan	Plan po zmianach	Wykonanie	% wyk.
1	2	3	4	5	6	7	8
		2059	Dotacje celowe w ramach programów finansowanych z udziałem środków europejskich oraz środków, o których mowa w art. 5 ust. 3 pkt 5 lit. a i b ustawy, lub płatności w ramach budżetu środków europejskich, realizowanych przez jednostki samorządu terytorialnego	14 000,00	14 000,00	12 308,46	87,92%
		2460	Środki otrzymane od pozostałych jednostek zaliczanych do sektora finansów publicznych na realizację zadań bieżących jednostek zaliczanych do sektora finansów publicznych	0,00	32 730,00	45 650,20	139,48%
		2950	Wpływy ze zwrotów niewykorzystanych dotacji oraz płatności	0,00	0,00	7,54	
	80104		Przedszkola	1 386 751,00	1 306 114,00	1 133 345,90	86,77%
			w tym z tytułu dotacji i środków na finansowanie wydatków na realizację zadań finansowanych z udziałem środków, o których mowa w art. 5 ust. 1 pkt 2 i 3	171 714,00	171 714,00	171 714,32	100,00%
		0660	Wpływy z opłat za korzystanie z wychowania przedszkolnego	169 428,00	169 428,00	128 573,60	75,89%
		0670	Wpływy z opłat za korzystanie z żywienia w jednostkach realizujących zadania z zakresu wychowania przedszkolnego	544 992,00	544 992,00	393 231,11	72,15%
		0830	Wpływy z usług	25 000,00	25 000,00	40 285,15	161,14%
		0940	Wpływy z rozliczeń/zwrotów z lat ubiegłych	0,00	0,00	4 573,22	
		2030	Dotacje celowe otrzymane z budżetu państwa na realizację własnych zadań bieżących gmin (związków gmin, związków powiatowo-gminnych)	475 617,00	394 980,00	394 968,50	100,00%
		2057	Dotacje celowe w ramach programów finansowanych z udziałem środków europejskich oraz środków, o których mowa w art. 5 ust. 3 pkt 5 lit. a i b ustawy, lub płatności w ramach budżetu środków europejskich, realizowanych przez jednostki samorządu terytorialnego	171 714,00	171 714,00	171 714,32	100,00%
	80148		Stołówki szkolne i przedszkolne	287 225,00	287 225,00	249 958,36	87,03%
		0830	Wpływy z usług	287 225,00	287 225,00	249 958,36	87,03%
	80149		Realizacja zadań wymagających stosowania specjalnej organizacji nauki i metod pracy dla dzieci w przedszkolach, oddziałach przedszkolnych w szkołach podstawowych i innych formach wychowania przedszkolnego	0,00	82 040,00	82 040,00	100,00%
		2030	Dotacje celowe otrzymane z budżetu państwa na realizację własnych zadań bieżących gmin (związków gmin, związków powiatowo-gminnych)	0,00	82 040,00	82 040,00	100,00%
	80153		Zapewnienie uczniom prawa do bezpłatnego dostępu do podręczników, materiałów edukacyjnych lub materiałów ćwiczeniowych	0,00	93 405,16	92 247,26	98,76%
		2010	Dotacje celowe otrzymane z budżetu państwa na realizację zadań bieżących z zakresu administracji rządowej oraz innych zadań zleconych gminie (związkom gmin, związkom powiatowo-gminnym) ustawami	0,00	93 405,16	92 247,26	98,76%
851			Ochrona zdrowia	200,00	265,20	265,20	100,00%
			w tym z tytułu dotacji i środków na finansowanie wydatków na realizację zadań finansowanych z udziałem środków, o których mowa w art. 5 ust. 1 pkt 2 i 3	0,00	0,00	0,00	
	85195		Pozostała działalność	200,00	265,20	265,20	100,00%
		2010	Dotacje celowe otrzymane z budżetu państwa na realizację zadań bieżących z zakresu administracji rządowej oraz innych zadań zleconych gminie (związkom gmin, związkom powiatowo-gminnym) ustawami	200,00	265,20	265,20	100,00%
852			Pomoc społeczna	409 924,00	428 631,29	435 686,87	101,65%
			w tym z tytułu dotacji i środków na finansowanie wydatków na realizację zadań finansowanych z udziałem środków, o których mowa w art. 5 ust. 1 pkt 2 i 3	115 000,00	115 000,00	115 000,00	100,00%
	85202		Domy pomocy społecznej	6 000,00	6 000,00	6 000,00	100,00%
		0690	Wpływy z różnych opłat	0,00	0,00	6 000,00	
		2360	Dochody jednostek samorządu terytorialnego związane z realizacją zadań z zakresu administracji rządowej oraz innych zadań zleconych ustawami	6 000,00	6 000,00	0,00	0,00%
	85213		Składki na ubezpieczenie zdrowotne opłacane za osoby pobierające niektóre świadczenia z pomocy społecznej oraz za osoby uczestniczące w zajęciach w centrum integracji społecznej	10 778,00	10 778,00	8 276,58	76,79%
		0940	Wpływy z rozliczeń/zwrotów z lat ubiegłych	0,00	0,00	103,47	
		2030	Dotacje celowe otrzymane z budżetu państwa na realizację własnych zadań bieżących gmin (związków gmin, związków powiatowo-gminnych)	10 778,00	10 778,00	8 173,11	75,83%
	85214		Zasiłki okresowe, celowe i pomoc w naturze oraz składki na ubezpieczenia emerytalne i rentowe	44 112,00	47 112,00	47 112,00	100,00%

Dział	Rozdział	§	Wyszczególnienie	Plan	Plan po zmianach	Wykonanie	% wyk.
1	2	3	4	5	6	7	8
		2030	Dotacje celowe otrzymane z budżetu państwa na realizację własnych zadań bieżących gmin (związków gmin, związków powiatowo-gminnych)	44 112,00	47 112,00	47 112,00	100,00%
	85215		Dotatki mieszkaniowe	0,00	224,29	0,00	0,00%
		2010	Dotacje celowe otrzymane z budżetu państwa na realizację zadań bieżących z zakresu administracji rządowej oraz innych zadań zleconych gminie (związkom gmin, związkom powiatowo-gminnym) ustawami	0,00	224,29	0,00	0,00%
	85216		Zasilki stałe	83 881,00	92 796,00	93 000,00	100,22%
		0940	Wpływy z rozliczeń/zwrotów z lat ubiegłych	0,00	0,00	1 500,00	
		0970	Wpływy z różnych dochodów	1 296,00	1 296,00	0,00	0,00%
		2030	Dotacje celowe otrzymane z budżetu państwa na realizację własnych zadań bieżących gmin (związków gmin, związków powiatowo-gminnych)	82 585,00	91 500,00	91 500,00	100,00%
	85219		Ośrodki pomocy społecznej	125 053,00	135 716,00	135 575,93	99,90%
		2010	Dotacje celowe otrzymane z budżetu państwa na realizację zadań bieżących z zakresu administracji rządowej oraz innych zadań zleconych gminie (związkom gmin, związkom powiatowo-gminnym) ustawami	800,00	4 263,00	4 263,00	100,00%
		2030	Dotacje celowe otrzymane z budżetu państwa na realizację własnych zadań bieżących gmin (związków gmin, związków powiatowo-gminnych)	124 253,00	131 453,00	131 312,93	99,89%
	85228		Usługi opiekuńcze i specjalistyczne usługi opiekuńcze	5 052,00	4 965,00	17 260,59	347,65%
		0830	Wpływy z usług	0,00	0,00	12 290,68	
		2010	Dotacje celowe otrzymane z budżetu państwa na realizację zadań bieżących z zakresu administracji rządowej oraz innych zadań zleconych gminie (związkom gmin, związkom powiatowo-gminnym) ustawami	4 987,00	4 900,00	4 900,00	100,00%
		2360	Dochody jednostek samorządu terytorialnego związane z realizacją zadań z zakresu administracji rządowej oraz innych zadań zleconych ustawami	65,00	65,00	69,91	107,55%
	85230		Pomoc w zakresie dożywiania	20 048,00	16 040,00	13 461,77	83,93%
		2030	Dotacje celowe otrzymane z budżetu państwa na realizację własnych zadań bieżących gmin (związków gmin, związków powiatowo-gminnych)	20 048,00	16 040,00	13 461,77	83,93%
	85295		Pozostała działalność	115 000,00	115 000,00	115 000,00	100,00%
			w tym z tytułu dotacji i środków na finansowanie wydatków na realizację zadań finansowanych z udziałem środków, o których mowa w art. 5 ust. 1 pkt 2 i 3	115 000,00	115 000,00	115 000,00	100,00%
		2057	Dotacje celowe w ramach programów finansowanych z udziałem środków europejskich oraz środków, o których mowa w art. 5 ust. 3 pkt 5 lit. a i b ustawy, lub płatności w ramach budżetu środków europejskich, realizowanych przez jednostki samorządu terytorialnego	115 000,00	115 000,00	115 000,00	100,00%
854			Edukacyjna opieka wychowawcza	0,00	7 800,00	7 736,76	99,19%
			w tym z tytułu dotacji i środków na finansowanie wydatków na realizację zadań finansowanych z udziałem środków, o których mowa w art. 5 ust. 1 pkt 2 i 3	0,00	0,00	0,00	
	85415		Pomoc materialna dla uczniów o charakterze socjalnym	0,00	7 800,00	7 736,76	99,19%
		2030	Dotacje celowe otrzymane z budżetu państwa na realizację własnych zadań bieżących gmin (związków gmin, związków powiatowo-gminnych)	0,00	7 800,00	7 736,76	99,19%
855			Rodzina	8 790 534,00	13 487 949,00	13 425 212,96	99,53%
			w tym z tytułu dotacji i środków na finansowanie wydatków na realizację zadań finansowanych z udziałem środków, o których mowa w art. 5 ust. 1 pkt 2 i 3	0,00	0,00	0,00	
	85501		Świadczenie wychowawcze	6 126 848,00	10 495 400,00	10 487 607,60	99,93%
		0920	Wpływy z pozostałych odsetek	0,00	0,00	19,85	
		2060	Dotacje celowe otrzymane z budżetu państwa na zadania bieżące z zakresu administracji rządowej zlecone gminom (związkom gmin, związkom powiatowo-gminnym), związane z realizacją świadczenia wychowawczego stanowiącego pomoc państwa w wychowywaniu dzieci	6 126 848,00	10 495 400,00	10 487 587,75	99,93%
	85502		Świadczenia rodzinne, świadczenie z funduszu alimentacyjnego oraz składki na ubezpieczenia emerytalne i rentowe z ubezpieczenia społecznego	2 319 592,00	2 479 592,00	2 439 720,71	98,39%
		0920	Wpływy z pozostałych odsetek	0,00	0,00	6,99	
		0940	Wpływy z rozliczeń/zwrotów z lat ubiegłych	0,00	0,00	7 855,62	

Dział	Rozdział	§	Wyszczególnienie	Plan	Plan po zmianach	Wykonanie	% wyk.
1	2	3	4	5	6	7	8
		2010	Dotacje celowe otrzymane z budżetu państwa na realizację zadań bieżących z zakresu administracji rządowej oraz innych zadań zleconych gminie (związkom gmin, związkom powiatowo-gminnym) ustawami	2 312 592,00	2 472 592,00	2 419 826,67	97,87%
		2360	Dochody jednostek samorządu terytorialnego związane z realizacją zadań z zakresu administracji rządowej oraz innych zadań zleconych ustawami	7 000,00	7 000,00	12 031,43	171,88%
	85503		Karta Dużej Rodziny	0,00	1 013,00	962,71	95,04%
		2010	Dotacje celowe otrzymane z budżetu państwa na realizację zadań bieżących z zakresu administracji rządowej oraz innych zadań zleconych gminie (związkom gmin, związkom powiatowo-gminnym) ustawami	0,00	1 013,00	961,75	94,94%
		2360	Dochody jednostek samorządu terytorialnego związane z realizacją zadań z zakresu administracji rządowej oraz innych zadań zleconych ustawami	0,00	0,00	0,96	
	85504		Wspieranie rodziny	336 040,00	501 890,00	487 475,00	97,13%
		2010	Dotacje celowe otrzymane z budżetu państwa na realizację zadań bieżących z zakresu administracji rządowej oraz innych zadań zleconych gminie (związkom gmin, związkom powiatowo-gminnym) ustawami	336 040,00	501 890,00	487 475,00	97,13%
	85513		Składki na ubezpieczenie zdrowotne opłacane za osoby pobierające niektóre świadczenia rodzinne, zgodnie z przepisami ustawy o świadczeniach rodzinnych oraz za osoby pobierające zasiłki dla opiekunów, zgodnie z przepisami ustawy z dnia 4 kwietnia 2014 r. o ustaleniu i wypłacie zasiłków dla opiekunów	8 054,00	10 054,00	9 446,94	93,96%
		2010	Dotacje celowe otrzymane z budżetu państwa na realizację zadań bieżących z zakresu administracji rządowej oraz innych zadań zleconych gminie (związkom gmin, związkom powiatowo-gminnym) ustawami	8 054,00	10 054,00	9 446,94	93,96%
900			Gospodarka komunalna i ochrona środowiska	1 950 000,00	2 207 035,65	1 930 542,95	87,47%
			w tym z tytułu dotacji i środków na finansowanie wydatków na realizację zadań finansowanych z udziałem środków, o których mowa w art. 5 ust. 1 pkt 2 i 3	0,00	0,00	0,00	
	90002		Gospodarka odpadami komunalnymi	1 900 000,00	2 000 000,00	1 852 756,26	92,64%
		0490	Wpływy z innych lokalnych opłat pobieranych przez jednostki samorządu terytorialnego na podstawie odrębnych ustaw	1 900 000,00	2 000 000,00	1 845 648,91	92,28%
		0640	Wpływy z tytułu kosztów egzekucyjnych, opłaty komorniczej i kosztów upomnień	0,00	0,00	5 622,86	
		0910	Wpływy z odsetek od nieterminowych wpłat z tytułu podatków i opłat	0,00	0,00	1 484,49	
	90005		Ochrona powietrza atmosferycznego i klimatu	0,00	7 872,00	0,00	0,00%
		2460	Środki otrzymane od pozostałych jednostek zaliczanych do sektora finansów publicznych na realizację zadań bieżących jednostek zaliczanych do sektora finansów publicznych	0,00	7 872,00	0,00	0,00%
	90019		Wpływy i wydatki związane z gromadzeniem środków z opłat i kar za korzystanie ze środowiska	50 000,00	50 000,00	20 862,90	41,73%
		0690	Wpływy z różnych opłat	50 000,00	50 000,00	20 862,90	41,73%
	90026		Pozostałe działania związane z gospodarką odpadami	0,00	33 000,00	33 691,14	102,09%
		2460	Środki otrzymane od pozostałych jednostek zaliczanych do sektora finansów publicznych na realizację zadań bieżących jednostek zaliczanych do sektora finansów publicznych	0,00	33 000,00	33 691,14	102,09%
	90095		Pozostała działalność	0,00	116 163,65	23 232,65	20,00%
		2460	Środki otrzymane od pozostałych jednostek zaliczanych do sektora finansów publicznych na realizację zadań bieżących jednostek zaliczanych do sektora finansów publicznych	0,00	116 163,65	23 232,65	20,00%
921			Kultura i ochrona dziedzictwa narodowego	0,00	15 000,00	15 000,00	100,00%
			w tym z tytułu dotacji i środków na finansowanie wydatków na realizację zadań finansowanych z udziałem środków, o których mowa w art. 5 ust. 1 pkt 2 i 3	0,00	0,00	0,00	
	92120		Ochrona zabytków i opieka nad zabytkami	0,00	15 000,00	15 000,00	100,00%
		2710	Dotacja celowa otrzymana z tytułu pomocy finansowej udzielanej między jednostkami samorządu terytorialnego na dofinansowanie własnych zadań bieżących	0,00	15 000,00	15 000,00	100,00%
926			Kultura fizyczna	70 000,00	70 000,00	81 349,84	116,21%
			w tym z tytułu dotacji i środków na finansowanie wydatków na realizację zadań finansowanych z udziałem środków, o których mowa w art. 5 ust. 1 pkt 2 i 3	0,00	0,00	0,00	
	92601		Obiekty sportowe	70 000,00	70 000,00	80 993,35	115,70%

Dział	Rozdział	§	Wyszczególnienie	Plan	Plan po zmianach	Wykonanie	% wyk.
1	2	3	4	5	6	7	8
		0750	Wpływy z najmu i dzierżawy składników majątkowych Skarbu Państwa, jednostek samorządu terytorialnego lub innych jednostek zaliczanych do sektora finansów publicznych oraz innych umów o podobnym charakterze	10 000,00	10 000,00	14 423,93	144,24%
		0830	Wpływy z usług	60 000,00	60 000,00	59 541,43	99,24%
		0920	Wpływy z pozostałych odsetek	0,00	0,00	0,85	
		0950	Wpływy z tytułu kar i odszkodowań wynikających z umów	0,00	0,00	7 027,14	
	92605		Zadania w zakresie kultury fizycznej	0,00	0,00	356,49	
		2950	Wpływy ze zwrotów niewykorzystanych dotacji oraz płatności	0,00	0,00	356,49	
			BIEŻĄCE RAZEM	46 926 171,00	55 132 836,63	55 295 831,85	100,30%
			w tym z tytułu dotacji i środków na finansowanie wydatków na realizację zadań finansowanych z udziałem środków, o których mowa w art. 5 ust. 1 pkt 2 i 3	531 714,00	531 714,00	680 732,81	128,03%

majątkowe

020			Leśnictwo	0,00	0,00	556,32	
			w tym z tytułu dotacji i środków na finansowanie wydatków na realizację zadań finansowanych z udziałem środków, o których mowa w art. 5 ust. 1 pkt 2 i 3	0,00	0,00	0,00	
	02001		Gospodarka leśna	0,00	0,00	556,32	
		0870	Wpływy ze sprzedaży składników majątkowych	0,00	0,00	556,32	
600			Transport i łączność	740 136,00	0,00	0,00	
			w tym z tytułu dotacji i środków na finansowanie wydatków na realizację zadań finansowanych z udziałem środków, o których mowa w art. 5 ust. 1 pkt 2 i 3	0,00	0,00	0,00	
	60014		Drogi publiczne powiatowe	740 136,00	0,00	0,00	
		6300	Dotacja celowa otrzymana z tytułu pomocy finansowej udzielanej między jednostkami samorządu terytorialnego na dofinansowanie własnych zadań inwestycyjnych i zakupów inwestycyjnych	740 136,00	0,00	0,00	
700			Gospodarka mieszkaniowa	100 000,00	100 000,00	37 184,00	37,18%
			w tym z tytułu dotacji i środków na finansowanie wydatków na realizację zadań finansowanych z udziałem środków, o których mowa w art. 5 ust. 1 pkt 2 i 3	0,00	0,00	0,00	
	70005		Gospodarka gruntami i nieruchomościami	100 000,00	100 000,00	37 184,00	37,18%
		0770	Wpłaty z tytułu odpłatnego nabycia prawa własności oraz prawa użytkowania wieczystego nieruchomości	100 000,00	100 000,00	37 184,00	37,18%
754			Bezpieczeństwo publiczne i ochrona przeciwpożarowa	0,00	0,00	1 500,00	
			w tym z tytułu dotacji i środków na finansowanie wydatków na realizację zadań finansowanych z udziałem środków, o których mowa w art. 5 ust. 1 pkt 2 i 3	0,00	0,00	0,00	
	75412		Ochotnicze straże pożarne	0,00	0,00	1 500,00	
		0870	Wpływy ze sprzedaży składników majątkowych	0,00	0,00	1 500,00	
801			Oświata i wychowanie	500 000,00	616 627,00	705 342,54	114,39%
			w tym z tytułu dotacji i środków na finansowanie wydatków na realizację zadań finansowanych z udziałem środków, o których mowa w art. 5 ust. 1 pkt 2 i 3	500 000,00	616 627,00	705 342,54	114,39%
	80104		Przedszkola	500 000,00	616 627,00	705 342,54	114,39%
			w tym z tytułu dotacji i środków na finansowanie wydatków na realizację zadań finansowanych z udziałem środków, o których mowa w art. 5 ust. 1 pkt 2 i 3	500 000,00	616 627,00	705 342,54	114,39%
		6257	Dotacje celowe w ramach programów finansowych z udziałem środków europejskich oraz środków, o których mowa w art. 5 ust. 3 pkt 5 lit. a i b ustawy, lub płatności w ramach budżetu środków europejskich, realizowanych przez jednostki samorządu terytorialnego	500 000,00	616 627,00	705 342,54	114,39%
		6330	Dotacje celowe otrzymane z budżetu państwa na realizację inwestycji i zakupów inwestycyjnych własnych gmin (związków gmin, związków powiatowo-gminnych)	0,00	0,00	0,00	0,00%
900			Gospodarka komunalna i ochrona środowiska	4 151 085,00	0,00	0,00	

Dział	Rozdział	§	Wyszczególnienie	Plan	Plan po zmianach	Wykonanie	% wyk.
1	2	3	4	5	6	7	8
			w tym z tytułu dotacji i środków na finansowanie wydatków na realizację zadań finansowanych z udziałem środków, o których mowa w art. 5 ust. 1 pkt 2 i 3	2 775 250,00	0,00	0,00	
	90005		Ochrona powietrza atmosferycznego i klimatu	3 575 250,00	0,00	0,00	
			w tym z tytułu dotacji i środków na finansowanie wydatków na realizację zadań finansowanych z udziałem środków, o których mowa w art. 5 ust. 1 pkt 2 i 3	2 775 250,00	0,00	0,00	
		6257	Dotacje celowe w ramach programów finansowych z udziałem środków europejskich oraz środków, o których mowa w art. 5 ust. 3 pkt 5 lit. a i b ustawy, lub płatności w ramach budżetu środków europejskich, realizowanych przez jednostki samorządu terytorialnego	2 775 250,00	0,00	0,00	
		6290	Środki na dofinansowanie własnych inwestycji gmin, powiatów (związków gmin, związków powiatowo-gminnych, związków powiatów), samorządów województw, pozyskane z innych źródeł	800 000,00	0,00	0,00	
	90095		Pozostała działalność	575 835,00	0,00	0,00	
		6330	Dotacje celowe otrzymane z budżetu państwa na realizację inwestycji i zakupów inwestycyjnych własnych gmin (związków gmin, związków powiatowo-gminnych)	575 835,00	0,00	0,00	
926			Kultura fizyczna	0,00	575 835,00	405 723,00	70,46%
			w tym z tytułu dotacji i środków na finansowanie wydatków na realizację zadań finansowanych z udziałem środków, o których mowa w art. 5 ust. 1 pkt 2 i 3	0,00	0,00	0,00	
	92695		Pozostała działalność	0,00	575 835,00	405 723,00	70,46%
		6260	Dotacje otrzymane z państwowych funduszy celowych na finansowanie lub dofinansowanie kosztów realizacji inwestycji i zakupów inwestycyjnych jednostek sektora finansów publicznych	0,00	575 835,00	405 723,00	70,46%
			MAJATKOWE RAZEM	5 491 221,00	1 292 462,00	1 150 305,86	89,00%
			w tym z tytułu dotacji i środków na finansowanie wydatków na realizację zadań finansowanych z udziałem środków, o których mowa w art. 5 ust. 1 pkt 2 i 3	3 275 250,00	616 627,00	705 342,54	114,39%
			OGÓLEM	52 417 392,00	56 425 298,63	56 446 137,71	100,04%
			w tym z tytułu dotacji i środków na finansowanie wydatków na realizację zadań finansowanych z udziałem środków, o których mowa w art. 5 ust. 1 pkt 2 i 3	3 806 964,00	1 148 341,00	1 386 075,35	120,70%

WÓJT

mgr Artur Beniowski

WÓJT GMINY BESTWINA

43-512 BESTWINA

ul. Krakowska 111

Załącznik Nr 2

Wykonanie dotacji celowych z budżetu państwa na realizację zadań bieżących z zakresu administracji rządowej oraz innych zadań zleconych gminom ustawami za 2019 r.

dział	rozdział	wyszczególnienie	dochody		wydatki	
			plan	plan po zmianach	plan	plan po zmianach
010		Rolnictwo i łowiectwo	0,00	92 089,08	0,00	92 089,08
	01095	<i>Pozostała działalność</i>	0,00	92 089,08	0,00	92 089,08
		dotacja				
		Działanie 21.5.4.3 Dotacje na dopłaty do paliwa rolniczego	0,00	92 089,08		
		w tym:				
		a) wydatki bieżące			0,00	92 089,08
		z tego: wydatki związane z realizacją ich statutowych zadań:			0,00	92 089,08
750		Administracja publiczna	62 531,00	76 507,25	62 531,00	68 212,67
	75011	<i>Urzędy wojewódzkie</i>	62 531,00	76 507,25	62 531,00	68 212,67
		dotacja				
		Działanie 16.1.1.2 Finansowanie, nadzór i kontrola realizacji zadań z zakresu administracji rządowej - dowody osobiste, ewidencja ludności, rejestracja zdarzeń stanu cywilnego	60 359,00	67 279,55		
		w tym:				
		a) wydatki bieżące			60 539,00	58 984,97
		z tego:			60 539,00	58 984,97
		wynagrodzenia i składki od nich naliczane:			60 539,00	58 984,97
		dotacja				
		Działanie 11.4.2.2 Zaspokajanie potrzeb Sił Zbrojnych i wojsk sojusznicznych przez sektor pozamilitarny	2 172,00	2 341,70		
		w tym:				
		a) wydatki bieżące			2 172,00	2 341,70
		z tego:			2 172,00	2 341,70
		wynagrodzenia i składki od nich naliczane:			1 817,00	1 986,70
		wydatki związane z realizacją ich statutowych zadań:			355,00	355,00
		dotacja				

		Działanie 16.1.4 System administracji publicznej i współpraca z jst w tym:	0,00	6 886,00	6 886,00							
		a) wydatki bieżące					0,00				6 886,00	6 886,00
		z tego: wynagrodzenia i składki od nich naliczane:										
751		Urzędy naczelnych organów władzy państwowej, kontroli i ochrony prawa oraz sądownictwa	2 400,00	71 605,00	69 352,63		2 400,00	71 605,00		2 400,00	71 605,00	69 352,63
	75101	Urzędy naczelnych organów władzy państwowej, kontroli i ochrony prawa	2 400,00	2 400,00	2 400,00		2 400,00	2 400,00		2 400,00	2 400,00	2 400,00
		dotacja przeznaczona na sfinansowanie kosztów prowadzenia i aktualizowania stałego rejestru wyborców w gminie	2 400,00	2 400,00	2 400,00							
		a) wydatki bieżące					2 400,00			2 400,00	2 400,00	2 400,00
		z tego: wynagrodzenia i składki od nich naliczane:										
	75108	Wybory do Sejmu i Senatu	0,00	34 691,00	34 341,00		0,00	34 691,00		34 691,00	34 341,00	34 341,00
		dotacja przeznaczona na sfinansowanie kosztów prowadzenia i aktualizowania stałego rejestru wyborców w gminie	0,00	34 691,00	34 341,00		0,00	34 691,00		34 341,00	34 341,00	34 341,00
		a) wydatki bieżące					0,00			0,00	34 691,00	34 341,00
		z tego: wynagrodzenia i składki od nich naliczane								0,00	10 231,00	10 231,00
		świadczona na rzecz osób fizycznych:								0,00	21 500,00	21 150,00
		wydatki związane z realizacją ich statutowych zadań								0,00	2 960,00	2 960,00
		Wybory do rad gmin, rad powiatów i sejmików województw, wybory wójtów, burmistrzów i prezydentów miast oraz referenda gminne, powiatowe i wojewódzkie					0,00	500,00		0,00	500,00	489,39
	75109	dotacja	0,00	500,00	489,39		0,00	500,00		0,00	489,39	489,39
		a) wydatki bieżące					0,00			0,00	500,00	489,39
		z tego: wynagrodzenia i składki od nich naliczane:								0,00	400,80	400,80
		wydatki związane z realizacją ich statutowych zadań:								0,00	99,20	88,59
	75113	Wybory do Parlamentu Europejskiego	0,00	34 014,00	32 122,24		0,00	34 014,00		0,00	34 014,00	32 122,24
		dotacja	0,00	34 014,00	32 122,24		0,00	34 014,00		0,00	34 014,00	32 122,24
		a) wydatki bieżące					0,00			0,00	34 014,00	32 122,24
		z tego: wynagrodzenia i składki od nich naliczane									10 981,00	10 980,14
		wydatki związane z realizacją ich statutowych zadań								0,00	1 533,00	1 392,10
		świadczona na rzecz osób fizycznych								0,00	21 500,00	19 750,00
752		Obrona narodowa	800,00	800,00	800,00		800,00	800,00		800,00	800,00	800,00

75212	Pozostałe wydatki obronne Działanie 11.4.2.4 Szkolenie obronne administracji publicznej i przedsiębiorców a) wydatki bieżące z tego: wydatki związane z realizacją ich statutowych zadań	800,00	800,00	800,00	800,00	800,00	800,00	800,00	800,00
801	Oswiata i wychowanie Zapewnienie uczniom prawa do bezpłatnego dostępu do podręczników, materiałów edukacyjnych lub materiałów ćwiczeniowych dotacja Działanie 3.1.2.2 Wsparcie dostępu do książek podręczników, materiałów edukacyjnych i ćwiczeniowych w tym: a) wydatki bieżące z tego: wydatki związane z realizacją ich statutowych zadań	0,00	93 405,16	92 247,26	93 405,16	0,00	93 405,16	92 247,26	92 247,26
851	Ochrona zdrowia Pozostała działalność dotacja Działanie 20.1.3.4 Udzielenie świadczeń zdrowotnych dla osób nieobjętych obowiązkiem ubezpieczenia zdrowotnego w tym: a) wydatki bieżące z tego: wynagrodzenia i składki od nich naliczane:	200,00	265,20	265,20	265,20	200,00	265,20	265,20	265,20
852	Pomoc społeczna Dotatki mieszkaniowe dotacja Działanie 13.1.2.1 Wsparcie finansowe zadań i programów realizacji zadań pomocy społecznej a) wydatki bieżące z tego: wydatki związane z realizacją ich statutowych zadań. Świadczenia na rzecz osób fizycznych:	5 787,00	9 387,29	9 163,00	9 387,29	5 787,00	9 387,29	9 163,00	9 163,00
85215	Dotatki mieszkaniowe dotacja Działanie 13.1.2.1 Wsparcie finansowe zadań i programów realizacji zadań pomocy społecznej a) wydatki bieżące z tego: wydatki związane z realizacją ich statutowych zadań. Świadczenia na rzecz osób fizycznych:	0,00	224,29	0,00	224,29	0,00	224,29	0,00	0,00
85219	Óśrodki pomocy społecznej dotacja Działanie 13.1.2.1 Wsparcie finansowe zadań i programów	800,00	4 263,00	4 263,00	4 263,00	800,00	4 263,00	4 263,00	4 263,00

	Działanie 13.4.1.5 Pomoc państwa w wychowywaniu dzieci	336 040,00	501 890,00	487 475,00	336 040,00	501 890,00	487 475,00
	a) wydatki bieżące z tego: wydatki związane z realizacją ich statutowych zadań				2 040,00	2 540,00	2 429,78
	wynagrodzenia i składki od nich naliczane				9 000,00	13 850,00	13 295,22
	świadczenia na rzecz osób fizycznych				325 000,00	485 500,00	471 750,00
	pobierające niektóre świadczenia, zgodnie z zapisami ustawy o świadczeniach rodzinnych oraz za osoby pobierające zasiłki dla opiekunów, zgodnie z przepisami ustawy z dnia 4 kwietnia 2014 roku o ustaleniu i wypłacie zasiłków dla opiekunów						
	85513 dotacja	8 054,00	10 054,00	9 446,94	8 054,00	10 054,00	9 446,94
	Działanie 20.1.3.1 Oplatowanie i refundacja składek na ubezpieczenia zdrowotne z budżetu państwa za osoby uprawnione						
	a) wydatki bieżące z tego: wydatki związane z realizacją ich statutowych zadań:	8 054,00	10 054,00	9 446,94	8 054,00	10 054,00	9 446,94
	RAZEM	2 728 404,00	3 329 607,98	3 249 840,20	2 728 404,00	3 329 607,98	3 249 840,20

Wykonanie planu dochodów do odprowadzenia do budżetu państwa z tytułu realizacji zadań z zakresu administracji rządowej

dział	rozdział	wyszczególnienie	plan	plan po zmianach	wykonanie
852		Pomoc społeczna	1 300,00	1 300,00	1 328,59
	85228	Usługi opiekuńcze i specjalistyczne usługi opiekuńcze	1 300,00	1 300,00	1 328,59
855		Rodzina	38 300,00	38 300,00	46 997,77
		Świadczenia rodzinne, świadczenia z funduszu alimentacyjnego oraz składki na ubezpieczenia emerytalne i rentowe z ubezpieczenia społecznego	38 300,00	38 300,00	46 997,77
		RAZEM	39 600,00	39 600,00	48 326,36

WÓJT
mgr Artur Beniowski

Wykonanie dotacji celowych z budżetu państwa na zadania bieżące z zakresu administracji rządowej zlecone gminom, związane z realizacją świadczenia wychowawczego stanowiącego pomoc państwa w wychowywaniu dzieci

dział	rozdział	wyszczególnienie	dochody		wykonanie	wydatki		wykonanie
			plan	plan po zmianach		plan	plan po zmianach	
855		Rodzina	6 126 848,00	10 495 400,00	10 487 587,75	6 126 848,00	10 495 400,00	10 487 587,75
	85501	Świadczenia wychowawcze	6 126 848,00	10 495 400,00	10 487 587,75	6 126 848,00	10 495 400,00	10 487 587,75
		dotacja						
		Działanie 13.4.1.5 Pomoc państwa w wychowywaniu dzieci	6 126 848,00	10 495 400,00	10 487 587,75	6 126 848,00	10 495 400,00	10 487 587,75
		a) wydatki bieżące						
		z tego:						
		wydatki związane z realizacją ich statutowych zadań				17 045,00	25 333,00	25 245,47
		wynagrodzenia i składki od nich naliczane:				73 400,00	109 874,00	109 515,68
		świadczenia na rzecz osób fizycznych:				6 036 403,00	10 360 193,00	10 352 826,60

WÓJT
mgr Artur Beniowski

WÓJT GMINY BESTWINA

43-512 BESTWINA

ul. Krakowska 111

Załącznik Nr 4

Wykonanie wydatków budżetu Gminy Bestwina na dzień 31.12.2019 r.

Dział	Rozdział	Wyszczególnienie	Plan na 01.01.2019 r.	Plan na 31.12.2019 r.	Wykonanie na 31.12.2019 r.	% wyk.
1	2	3	4	5	6	7
010		ROLNICTWO I ŁOWIECTWO	943 460,00	850 149,08	806 517,58	94,87
	01008	Melioracje wodne, z tego:	160 000,00	219 000,00	215 122,07	98,23
		I. Wydatki bieżące, z tego:	110 000,00	109 000,00	106 882,07	98,06
		1) wydatki jednostek budżetowych, z tego:	110 000,00	109 000,00	106 882,07	98,06
		a) wydatki związane z realizacją zadań statutowych jednostek budżetowych	110 000,00	109 000,00	106 882,07	98,06
		II. Wydatki majątkowe	50 000,00	110 000,00	108 240,00	98,40
	01010	Infrastruktura wodociągowa i sanitacyjna wsi, z tego:	740 000,00	495 600,00	479 423,09	96,74
		I. Wydatki bieżące, z tego:	40 000,00	31 000,00	25 833,09	83,33
		1) wydatki jednostek budżetowych, z tego:	40 000,00	31 000,00	25 833,09	83,33
		a) wydatki związane z realizacją zadań statutowych jednostek budżetowych	40 000,00	31 000,00	25 833,09	83,33
		II. Wydatki majątkowe	700 000,00	464 600,00	453 590,00	97,63
	01030	Izby rolnicze, z tego:	8 460,00	8 460,00	8 076,16	95,46
		I. Wydatki bieżące, z tego:	8 460,00	8 460,00	8 076,16	95,46
		1) wydatki jednostek budżetowych, z tego:	8 460,00	8 460,00	8 076,16	95,46
		a) wydatki związane z realizacją zadań statutowych jednostek budżetowych	8 460,00	8 460,00	8 076,16	95,46
	01095	Pozostała działalność, z tego:	35 000,00	127 089,08	103 896,26	81,75
		I. Wydatki bieżące, z tego:	35 000,00	127 089,08	103 896,26	81,75
		1) wydatki jednostek budżetowych, z tego:	35 000,00	127 089,08	103 896,26	81,75
		a) wydatki związane z realizacją zadań statutowych jednostek budżetowych	35 000,00	127 089,08	103 896,26	81,75
600		TRANSPORT I ŁĄCZNOŚĆ	6 952 104,50	8 246 854,50	8 034 393,81	97,42
	60004	Lokalny transport zbiorowy, z tego:	596 200,00	606 200,00	605 919,29	99,95
		I. Wydatki bieżące, z tego:	596 200,00	606 200,00	605 919,29	99,95
		1) wydatki jednostek budżetowych, z tego:	0,00	452 200,00	452 199,45	100,00
		a) wydatki związane z realizacją zadań statutowych jednostek budżetowych	0,00	452 200,00	452 199,45	100,00
		2) wydatki na dotacje na zadania bieżące	596 200,00	154 000,00	153 719,84	99,82
	60014	Drogi publiczne powiatowe, z tego:	4 125 000,00	3 915 000,00	3 825 651,86	97,72
		I. Wydatki bieżące, z tego:	50 000,00	50 000,00	46 656,00	93,31
		1) wydatki jednostek budżetowych, z tego:	50 000,00	50 000,00	46 656,00	93,31
		a) wydatki związane z realizacją zadań statutowych jednostek budżetowych	50 000,00	50 000,00	46 656,00	93,31
		II. Wydatki majątkowe, w tym:	4 075 000,00	3 865 000,00	3 778 995,86	97,77
		1) na programy finansowane z udziałem środków, o których mowa w art. 5 ust. 1 pkt 2 i 3	2 000 000,00	0,00	0,00	-
	60016	Drogi publiczne gminne, z tego:	2 230 904,50	2 010 654,50	1 943 043,41	96,64
		I. Wydatki bieżące, z tego:	911 000,00	1 169 000,00	1 109 608,99	94,92
		1) wydatki jednostek budżetowych, z tego:	911 000,00	1 169 000,00	1 109 608,99	94,92
		a) wydatki związane z realizacją zadań statutowych jednostek budżetowych	911 000,00	1 169 000,00	1 109 608,99	94,92
		II. Wydatki majątkowe	1 319 904,50	841 654,50	833 434,42	99,02
	60078	Usuwanie skutków klęsk żywiołowych, z tego:	0,00	1 715 000,00	1 659 779,25	96,78
		I. Wydatki bieżące, z tego:	0,00	1 715 000,00	1 659 779,25	96,78
		1) wydatki jednostek budżetowych, z tego:	0,00	1 715 000,00	1 659 779,25	96,78
		a) wydatki na wynagrodzenia i składki od nich naliczane	0,00	3 610,00	2 400,00	66,48
		b) wydatki związane z realizacją zadań statutowych jednostek budżetowych	0,00	1 711 390,00	1 657 379,25	96,84
700		GOSPODARKA MIESZKANIOWA	454 950,00	404 950,00	347 783,68	85,88
	70005	Gospodarka gruntami i nieruchomościami, z tego:	454 950,00	404 950,00	347 783,68	85,88
		I. Wydatki bieżące, z tego:	109 950,00	143 950,00	140 230,72	97,42
		1) wydatki jednostek budżetowych, z tego:	99 950,00	133 950,00	130 230,72	97,22

Dział	Rozdział	Wyszczególnienie	Plan na 01.01.2019 r.	Plan na 31.12.2019 r.	Wykonanie na 31.12.2019 r.	% wyk.
1	2	3	4	5	6	7
		a) wydatki na wynagrodzenia i składki od nich naliczane	9 200,00	0,00	0,00	-
		b) wydatki związane z realizacją zadań statutowych jednostek budżetowych	90 750,00	133 950,00	130 230,72	97,22
		2) wydatki na dotacje na zadania bieżące	10 000,00	10 000,00	10 000,00	100,00
		II. Wydatki majątkowe	345 000,00	261 000,00	207 552,96	79,52
710		DZIAŁALNOŚĆ USŁUGOWA	133 000,00	133 000,00	94 256,69	70,87
	71004	Plany zagospodarowania przestrzennego, z tego:	108 000,00	108 000,00	72 095,69	66,76
		I. Wydatki bieżące, z tego:	108 000,00	108 000,00	72 095,69	66,76
		1) wydatki jednostek budżetowych, z tego:	108 000,00	108 000,00	72 095,69	66,76
		a) wydatki na wynagrodzenia i składki od nich naliczane	3 000,00	3 000,00	2 000,00	66,67
		b) wydatki związane z realizacją zadań statutowych jednostek budżetowych	105 000,00	105 000,00	70 095,69	66,76
	71012	Zadania z zakresu geodezji i kartografii, z tego:	25 000,00	25 000,00	22 161,00	88,64
		I. Wydatki bieżące, z tego:	25 000,00	25 000,00	22 161,00	88,64
		1) wydatki jednostek budżetowych, z tego:	25 000,00	25 000,00	22 161,00	88,64
		a) wydatki związane z realizacją zadań statutowych jednostek budżetowych	25 000,00	25 000,00	22 161,00	88,64
750		ADMINISTRACJA PUBLICZNA	5 090 762,00	5 404 738,25	5 100 520,62	94,37
	75011	Urzędy wojewódzkie, z tego:	299 291,00	313 267,25	294 914,32	94,14
		I. Wydatki bieżące, z tego:	299 291,00	313 267,25	294 914,32	94,14
		1) wydatki jednostek budżetowych, z tego:	297 291,00	311 267,25	293 789,32	94,38
		a) wydatki na wynagrodzenia i składki od nich naliczane	257 322,00	271 298,25	266 615,07	98,27
		b) wydatki związane z realizacją zadań statutowych jednostek budżetowych	39 969,00	39 969,00	27 174,25	67,99
		2) wydatki na świadczenia na rzecz osób fizycznych	2 000,00	2 000,00	1 125,00	56,25
	75022	Rady gmin (miast i miast na prawach powiatu), z tego:	120 500,00	148 000,00	147 375,83	99,58
		I. Wydatki bieżące, z tego:	120 500,00	148 000,00	147 375,83	99,58
		1) wydatki jednostek budżetowych, z tego:	10 500,00	18 000,00	17 775,83	98,75
		b) wydatki związane z realizacją zadań statutowych jednostek budżetowych	10 500,00	18 000,00	17 775,83	98,75
		2) wydatki na świadczenia na rzecz osób fizycznych	110 000,00	130 000,00	129 600,00	99,69
	75023	Urzędy gmin (miast i miast na prawach powiatu), z tego:	4 352 662,00	4 612 662,00	4 384 698,86	95,06
		I. Wydatki bieżące, z tego:	4 252 662,00	4 428 662,00	4 262 698,86	96,25
		1) wydatki jednostek budżetowych, z tego:	4 221 662,00	4 397 662,00	4 253 551,42	96,72
		a) wydatki na wynagrodzenia i składki od nich naliczane	3 570 669,00	3 578 669,00	3 490 494,90	97,54
		b) wydatki związane z realizacją zadań statutowych jednostek budżetowych	650 993,00	818 993,00	763 056,52	93,17
		2) wydatki na świadczenia na rzecz osób fizycznych	31 000,00	31 000,00	9 147,44	29,51
		II. Wydatki majątkowe	100 000,00	184 000,00	122 000,00	66,30
	75075	Promocja jednostek samorządu terytorialnego, z tego:	103 000,00	71 300,00	59 097,51	82,89
		I. Wydatki bieżące, z tego:	103 000,00	71 300,00	59 097,51	82,89
		1) wydatki jednostek budżetowych, z tego:	103 000,00	71 300,00	59 097,51	82,89
		a) wydatki związane z realizacją zadań statutowych jednostek budżetowych	103 000,00	71 300,00	59 097,51	82,89
	75095	Pozostała działalność, z tego:	215 309,00	259 509,00	214 434,10	82,63
		I. Wydatki bieżące, z tego:	215 309,00	259 509,00	214 434,10	82,63
		1) wydatki jednostek budżetowych, z tego:	125 309,00	209 509,00	188 034,10	89,75
		a) wydatki na wynagrodzenia i składki od nich naliczane	28 895,00	28 895,00	24 245,91	83,91
		b) wydatki związane z realizacją zadań statutowych jednostek budżetowych	96 414,00	180 614,00	163 788,19	90,68
		2) dotacje na zadania bieżące	40 000,00	0,00	0,00	-
		3) wydatki na świadczenia na rzecz osób fizycznych	50 000,00	50 000,00	26 400,00	52,80

Dział	Rozdział	Wyszczególnienie	Plan na 01.01.2019 r.	Plan na 31.12.2019 r.	Wykonanie na 31.12.2019 r.	% wyk.
1	2	3	4	5	6	7
751		URZĘDY NACZELNYCH ORGANÓW WŁADZY PAŃSTWOWEJ, KONTROLI I OCHRONY PRAWA ORAZ SĄDOWNICTWA	2 400,00	71 605,00	69 352,63	96,85
	75101	Urzędy naczelných organów władzy państwowej, kontroli i ochrony prawa, z tego:	2 400,00	2 400,00	2 400,00	100,00
		I. Wydatki bieżące, z tego:	2 400,00	2 400,00	2 400,00	100,00
		1) wydatki jednostek budżetowych, z tego:	2 400,00	2 400,00	2 400,00	100,00
		a) wydatki na wynagrodzenia i składki od nich naliczane	2 400,00	2 400,00	2 400,00	100,00
	75108	Wybory do Sejmu i Senatu, z tego:	0,00	34 691,00	34 341,00	98,99
		I. Wydatki bieżące, z tego:	0,00	34 691,00	34 341,00	98,99
		1) wydatki jednostek budżetowych, z tego:	0,00	13 191,00	13 191,00	100,00
		a) wydatki na wynagrodzenia i składki od nich naliczane	0,00	10 231,00	10 231,00	100,00
		b) wydatki związane z realizacją zadań statutowych jednostek budżetowych	0,00	2 960,00	2 960,00	100,00
		2) wydatki na świadczenia na rzecz osób fizycznych	0,00	21 500,00	21 150,00	98,37
	75109	Wybory do rad gmin, rad powiatów i sejmików województw, wybory wójtów, burmistrzów i prezydentów miast oraz referenda gminne, powiatowe i wojewódzkie, z tego:	0,00	500,00	489,39	97,88
		I. Wydatki bieżące, z tego:	0,00	500,00	489,39	97,88
		1) wydatki jednostek budżetowych, z tego:	0,00	500,00	489,39	97,88
		a) wydatki na wynagrodzenia i składki od nich naliczane	0,00	400,80	400,80	100,00
		b) wydatki związane z realizacją zadań statutowych jednostek budżetowych	0,00	99,20	88,59	89,30
	75113	Wybory do Parlamentu Europejskiego, z tego:	0,00	34 014,00	32 122,24	94,44
		I. Wydatki bieżące, z tego:	0,00	34 014,00	32 122,24	94,44
		1) wydatki jednostek budżetowych, z tego:	0,00	12 514,00	12 372,24	98,87
		a) wydatki na wynagrodzenia i składki od nich naliczane	0,00	10 981,00	10 980,14	99,99
		b) wydatki związane z realizacją zadań statutowych jednostek budżetowych	0,00	1 533,00	1 392,10	90,81
		2) wydatki na świadczenia na rzecz osób fizycznych	0,00	21 500,00	19 750,00	91,86
752		OBRONA NARODOWA	800,00	800,00	800,00	100,00
	75212	Pozostałe wydatki obronne, z tego:	800,00	800,00	800,00	100,00
		I. Wydatki bieżące, z tego:	800,00	800,00	800,00	100,00
		1) wydatki jednostek budżetowych, z tego:	800,00	800,00	800,00	100,00
		a) wydatki związane z realizacją zadań statutowych jednostek budżetowych	800,00	800,00	800,00	100,00
754		BEZPIECZEŃSTWO PUBLICZNE I OCHRONA PRZECIWPOŻAROWA	153 450,00	285 450,00	274 771,44	96,26
	75404	Komendy wojewódzkie Policji, z tego:	0,00	25 000,00	25 000,00	100,00
		I. Wydatki majątkowe, w tym:	0,00	25 000,00	25 000,00	100,00
	75412	Ochotnicze straże pożarne, z tego:	150 000,00	188 500,00	184 343,33	97,79
		I. Wydatki bieżące, z tego:	150 000,00	188 500,00	184 343,33	97,79
		1) wydatki jednostek budżetowych, z tego:	15 000,00	188 500,00	184 343,33	97,79
		a) wydatki na wynagrodzenia i składki od nich naliczane	21 952,00	27 452,00	25 839,03	94,12
		b) wydatki związane z realizacją zadań statutowych jednostek budżetowych	128 048,00	161 048,00	158 504,30	98,42
	75414	Obrona cywilna, z tego:	3 450,00	4 850,00	2 929,75	60,41
		I. Wydatki bieżące, z tego:	3 450,00	4 850,00	2 929,75	60,41
		1) wydatki jednostek budżetowych, z tego:	3 450,00	4 850,00	2 929,75	60,41
		a) wydatki na wynagrodzenia i składki od nich naliczane	2 950,00	2 950,00	2 929,75	99,31
		b) wydatki związane z realizacją zadań statutowych jednostek budżetowych	500,00	1 900,00	0,00	0,00
	75478	Usuwanie skutków klęsk żywiołowych, z tego:	0,00	67 100,00	62 498,36	93,14
		I. Wydatki bieżące, z tego:	0,00	67 100,00	62 498,36	93,14
		1) wydatki jednostek budżetowych, z tego:	0,00	67 100,00	62 498,36	93,14

Dział	Roździał	Wyszczególnienie	Plan na 01.01.2019 r.	Plan na 31.12.2019 r.	Wykonanie na 31.12.2019 r.	% wyk.
1	2	3	4	5	6	7
		a) wydatki związane z realizacją zadań statutowych jednostek budżetowych	0,00	67 100,00	62 498,36	93,14
757		OBSŁUGA DŁUGU PUBLICZNEGO	804 000,00	634 000,00	231 566,87	36,52
	75702	Obsługa papierów wartościowych, kredytów i pożyczek oraz innych zobowiązań jednostek samorządu terytorialnego zaliczanych do tytułu dłużnego – kredyty i pożyczki, z tego:	350 000,00	350 000,00	231 566,87	66,16
		I. Wydatki bieżące, z tego:	350 000,00	350 000,00	231 566,87	66,16
		1) wydatki na obsługę długu jednostki samorządu terytorialnego	350 000,00	350 000,00	231 566,87	66,16
	75704	Rozliczenia z tytułu poręczeń i gwarancji udzielonych przez Skarb Państwa lub jednostkę samorządu terytorialnego, z tego:	454 000,00	284 000,00	0,00	0,00
		I. Wydatki bieżące, z tego:	454 000,00	284 000,00	0,00	0,00
		1) wypłaty z tytułu poręczeń i gwarancji	454 000,00	284 000,00	0,00	0,00
758		RÓŻNE ROZLICZENIA	600 000,00	335 040,00	0,00	0,00
	75818	Rezerwy ogólne i celowe, z tego:	600 000,00	335 040,00	0,00	0,00
		I. Wydatki bieżące, z tego:	600 000,00	335 040,00	0,00	0,00
		1) wydatki jednostek budżetowych, z tego:	600 000,00	335 040,00	0,00	0,00
		a) wydatki związane z realizacją zadań statutowych jednostek budżetowych	600 000,00	335 040,00	0,00	0,00
801		OŚWIATA I WYCHOWANIE	20 121 144,00	22 083 126,16	20 992 517,72	95,06
	80101	Szkoły podstawowe, z tego:	8 876 649,00	10 438 581,26	10 185 423,54	97,57
		I. Wydatki bieżące, z tego:	8 876 649,00	10 285 681,26	10 039 624,38	97,61
		1) wydatki jednostek budżetowych, z tego:	8 234 811,00	9 625 896,26	9 477 705,56	98,46
		a) wydatki na wynagrodzenia i składki od nich naliczane	7 239 266,00	8 377 678,85	8 302 014,40	99,10
		b) wydatki związane z realizacją zadań statutowych jednostek budżetowych	995 545,00	1 248 217,41	1 175 691,16	94,19
		2) wydatki na dotacje na zadania bieżące	15 000,00	15 000,00	9 866,93	65,78
		3) wydatki na świadczenia na rzecz osób fizycznych	376 838,00	384 785,00	382 172,09	99,32
		4) wydatki bieżące na programy finansowane z udziałem środków, o których mowa w art. 5 ust. 1 pkt 2 i 3	250 000,00	260 000,00	169 879,80	65,34
		II. Wydatki majątkowe	0,00	152 900,00	145 799,16	95,36
	80104	Przedszkola, z tego:	7 294 647,00	6 876 726,96	6 588 785,24	95,81
		I. Wydatki bieżące, z tego:	4 294 647,00	4 471 099,96	4 314 402,60	96,50
		1) wydatki jednostek budżetowych, z tego:	3 970 077,00	4 128 988,18	3 977 384,95	96,33
		a) wydatki na wynagrodzenia i składki od nich naliczane	3 293 379,00	3 311 859,34	3 213 107,58	97,02
		b) wydatki związane z realizacją zadań statutowych jednostek budżetowych	676 698,00	817 128,84	764 277,37	93,53
		3) wydatki na świadczenia na rzecz osób fizycznych	152 856,00	144 548,00	139 453,87	96,48
		4) wydatki bieżące na programy finansowane z udziałem środków, o których mowa w art. 5 ust. 1 pkt 2 i 3	171 714,00	197 563,78	197 563,78	100,00
		II. Wydatki majątkowe, w tym:	3 000 000,00	2 405 627,00	2 274 382,64	94,54
		1) wydatki majątkowe na programy finansowane z udziałem środków, o których mowa w art. 5 ust. 1 pkt 2, 3	1 130 000,00	1 308 368,00	1 230 206,69	94,03
	80110	Gimnazja, z tego:	804 083,00	947 070,43	946 921,65	99,98
		I. Wydatki bieżące, z tego:	804 083,00	947 070,43	946 921,65	99,98
		1) wydatki jednostek budżetowych, z tego:	768 838,00	901 028,43	900 888,80	99,98
		a) wydatki na wynagrodzenia i składki od nich naliczane	721 237,00	865 302,68	865 263,05	100,00
		b) wydatki związane z realizacją zadań statutowych jednostek budżetowych	47 601,00	35 725,75	35 625,75	99,72
		2) wydatki na świadczenia na rzecz osób fizycznych	35 245,00	46 042,00	46 032,85	99,98
	80113	Dowożenie uczniów do szkół, z tego:	250 000,00	243 000,00	183 234,47	75,41
		I. Wydatki bieżące, z tego:	250 000,00	243 000,00	183 234,47	75,41
		1) wydatki jednostek budżetowych, z tego:	250 000,00	243 000,00	183 234,47	75,41
		a) wydatki związane z realizacją zadań statutowych jednostek budżetowych	250 000,00	243 000,00	183 234,47	75,41
		b) wydatki związane z realizacją zadań statutowych jednostek budżetowych	0,00	0,00	0,00	0,00
		2) wydatki na świadczenia na rzecz osób fizycznych	0,00	0,00	0,00	0,00
		3) wydatki bieżące na programy finansowane z udziałem środków, o których mowa w art. 5 ust. 1 pkt 2 i 3	0,00	0,00	0,00	0,00
		II. Wydatki majątkowe	0,00	0,00	0,00	0,00
		1) wydatki majątkowe na programy finansowane z udziałem środków, o których mowa w art. 5 ust. 1 pkt 2, 3	0,00	0,00	0,00	0,00
		2) wydatki majątkowe na świadczenia na rzecz osób fizycznych	0,00	0,00	0,00	0,00
		3) wydatki majątkowe bieżące na świadczenia na rzecz osób fizycznych	0,00	0,00	0,00	0,00
		4) wydatki majątkowe na programy finansowane z udziałem środków, o których mowa w art. 5 ust. 1 pkt 2 i 3	0,00	0,00	0,00	0,00
		III. Wydatki inwestycyjne jednostek budżetowych	0,00	0,00	0,00	0,00
		1) wydatki inwestycyjne jednostek budżetowych	0,00	0,00	0,00	0,00
		2) wydatki inwestycyjne jednostek budżetowych	0,00	0,00	0,00	0,00
		3) wydatki inwestycyjne jednostek budżetowych	0,00	0,00	0,00	0,00
		4) wydatki inwestycyjne jednostek budżetowych	0,00	0,00	0,00	0,00
		5) wydatki inwestycyjne jednostek budżetowych	0,00	0,00	0,00	0,00
		6) wydatki inwestycyjne jednostek budżetowych	0,00	0,00	0,00	0,00
		7) wydatki inwestycyjne jednostek budżetowych	0,00	0,00	0,00	0,00
		8) wydatki inwestycyjne jednostek budżetowych	0,00	0,00	0,00	0,00
		9) wydatki inwestycyjne jednostek budżetowych	0,00	0,00	0,00	0,00
		10) wydatki inwestycyjne jednostek budżetowych	0,00	0,00	0,00	0,00
		11) wydatki inwestycyjne jednostek budżetowych	0,00	0,00	0,00	0,00
		12) wydatki inwestycyjne jednostek budżetowych	0,00	0,00	0,00	0,00
		13) wydatki inwestycyjne jednostek budżetowych	0,00	0,00	0,00	0,00
		14) wydatki inwestycyjne jednostek budżetowych	0,00	0,00	0,00	0,00
		15) wydatki inwestycyjne jednostek budżetowych	0,00	0,00	0,00	0,00
		16) wydatki inwestycyjne jednostek budżetowych	0,00	0,00	0,00	0,00
		17) wydatki inwestycyjne jednostek budżetowych	0,00	0,00	0,00	0,00
		18) wydatki inwestycyjne jednostek budżetowych	0,00	0,00	0,00	0,00
		19) wydatki inwestycyjne jednostek budżetowych	0,00	0,00	0,00	0,00
		20) wydatki inwestycyjne jednostek budżetowych	0,00	0,00	0,00	0,00
		21) wydatki inwestycyjne jednostek budżetowych	0,00	0,00	0,00	0,00
		22) wydatki inwestycyjne jednostek budżetowych	0,00	0,00	0,00	0,00
		23) wydatki inwestycyjne jednostek budżetowych	0,00	0,00	0,00	0,00
		24) wydatki inwestycyjne jednostek budżetowych	0,00	0,00	0,00	0,00
		25) wydatki inwestycyjne jednostek budżetowych	0,00	0,00	0,00	0,00
		26) wydatki inwestycyjne jednostek budżetowych	0,00	0,00	0,00	0,00
		27) wydatki inwestycyjne jednostek budżetowych	0,00	0,00	0,00	0,00
		28) wydatki inwestycyjne jednostek budżetowych	0,00	0,00	0,00	0,00
		29) wydatki inwestycyjne jednostek budżetowych	0,00	0,00	0,00	0,00
		30) wydatki inwestycyjne jednostek budżetowych	0,00	0,00	0,00	0,00
		31) wydatki inwestycyjne jednostek budżetowych	0,00	0,00	0,00	0,00
		32) wydatki inwestycyjne jednostek budżetowych	0,00	0,00	0,00	0,00
		33) wydatki inwestycyjne jednostek budżetowych	0,00	0,00	0,00	0,00
		34) wydatki inwestycyjne jednostek budżetowych	0,00	0,00	0,00	0,00
		35) wydatki inwestycyjne jednostek budżetowych	0,00	0,00	0,00	0,00
		36) wydatki inwestycyjne jednostek budżetowych	0,00	0,00	0,00	0,00
		37) wydatki inwestycyjne jednostek budżetowych	0,00	0,00	0,00	0,00
		38) wydatki inwestycyjne jednostek budżetowych	0,00	0,00	0,00	0,00
		39) wydatki inwestycyjne jednostek budżetowych	0,00	0,00	0,00	0,00
		40) wydatki inwestycyjne jednostek budżetowych	0,00	0,00	0,00	0,00
		41) wydatki inwestycyjne jednostek budżetowych	0,00	0,00	0,00	0,00
		42) wydatki inwestycyjne jednostek budżetowych	0,00	0,00	0,00	0,00
		43) wydatki inwestycyjne jednostek budżetowych	0,00	0,00	0,00	0,00
		44) wydatki inwestycyjne jednostek budżetowych	0,00	0,00	0,00	0,00
		45) wydatki inwestycyjne jednostek budżetowych	0,00	0,00	0,00	0,00
		46) wydatki inwestycyjne jednostek budżetowych	0,00	0,00	0,00	0,00
		47) wydatki inwestycyjne jednostek budżetowych	0,00	0,00	0,00	0,00
		48) wydatki inwestycyjne jednostek budżetowych	0,00	0,00	0,00	0,00
		49) wydatki inwestycyjne jednostek budżetowych	0,00	0,00	0,00	0,00
		50) wydatki inwestycyjne jednostek budżetowych	0,00	0,00	0,00	0,00
		51) wydatki inwestycyjne jednostek budżetowych	0,00	0,00	0,00	0,00
		52) wydatki inwestycyjne jednostek budżetowych	0,00	0,00	0,00	0,00
		53) wydatki inwestycyjne jednostek budżetowych	0,00	0,00	0,00	0,00
		54) wydatki inwestycyjne jednostek budżetowych	0,00	0,00	0,00	0,00
		55) wydatki inwestycyjne jednostek budżetowych	0,00	0,00	0,00	0,00
		56) wydatki inwestycyjne jednostek budżetowych	0,00	0,00	0,00	0,00
		57) wydatki inwestycyjne jednostek budżetowych	0,00	0,00	0,00	0,00
		58) wydatki inwestycyjne jednostek budżetowych	0,00	0,00	0,00	0,00
		59) wydatki inwestycyjne jednostek budżetowych	0,00	0,00	0,00	0,00
		60) wydatki inwestycyjne jednostek budżetowych	0,00	0,00	0,00	0,00
		61) wydatki inwestycyjne jednostek budżetowych	0,00	0,00	0,00	0,00
		62) wydatki inwestycyjne jednostek budżetowych	0,00	0,00	0,00	0,00
		63) wydatki inwestycyjne jednostek budżetowych	0,00	0,00	0,00	0,00
		64) wydatki inwestycyjne jednostek budżetowych	0,00	0,00	0,00	0,00
		65) wydatki inwestycyjne jednostek budżetowych	0,00	0,00	0,00	0,00
		66) wydatki inwestycyjne jednostek budżetowych	0,00	0,00	0,00	0,00
		67) wydatki inwestycyjne jednostek budżetowych	0,00	0,00	0,00	0,00
		68) wydatki inwestycyjne jednostek budżetowych	0,00	0,00	0,00	0,00
		69) wydatki inwestycyjne jednostek budżetowych	0,00	0,00	0,00	0,00
		70) wydatki inwestycyjne jednostek budżetowych	0,00	0,00	0,00	0,00
		71) wydatki inwestycyjne jednostek budżetowych	0,00	0,00	0,00	0,00
		72) wydatki inwestycyjne jednostek budżetowych	0,00	0,00	0,00	0,00
		73) wydatki inwestycyjne jednostek budżetowych	0,00	0,00	0,00	0,00
		74) wydatki inwestycyjne jednostek budżetowych	0,00	0,00	0,00	0,00
		75) wydatki inwestycyjne jednostek budżetowych	0,00	0,00	0,00	0,00
		76) wydatki inwestycyjne jednostek budżetowych	0,00	0,00	0,00	0,00
		77) wydatki inwestycyjne jednostek budżetowych	0,00	0,00	0,00	0,00
		78) wydatki inwestycyjne jednostek budżetowych	0,00	0,00	0,00	0,00
		79) wydatki inwestycyjne jednostek budżetowych	0,00	0,00	0,00	0,00
		80) wydatki inwestycyjne jednostek budżetowych	0,00	0,00	0,00	0,00
		81) wydatki inwestycyjne jednostek budżetowych	0,00	0,00	0,00	0,00
		82) wydatki inwestycyjne jednostek budżetowych	0,00	0,00	0,00	0,00
		83) wydatki inwestycyjne jednostek budżetowych	0,00	0,00	0,00	0,00
		84) wydatki inwestycyjne jednostek budżetowych	0,00	0,00	0,00	0,00
		85) wydatki inwestycyjne jednostek budżetowych	0,00	0,00	0,00	0,00
		86) wydatki inwestycyjne jednostek budżetowych	0,00	0,00	0,00	0,00
		87) wydatki inwestycyjne jednostek budżetowych	0,00	0,00	0,00	0,00
		88) wydatki inwestycyjne jednostek budżetowych	0,00	0,00	0,00	0,00
		89) wydatki inwestycyjne jednostek budżetowych	0,00	0,00	0,00	0,00
		90) wydatki inwestycyjne jednostek budżetowych	0,00	0,00	0,00	0,00
		91) wydatki inwestycyjne jednostek budżetowych	0,00	0,00	0,00	0,00

Dział	Rozdział	Wyszczególnienie	Plan na 01.01.2019 r.	Plan na 31.12.2019 r.	Wykonanie na 31.12.2019 r.	% wyk.
1	2	3	4	5	6	7
		I. Wydatki bieżące, z tego:	80 737,00	80 737,00	44 798,97	55,49
		1) wydatki jednostek budżetowych, z tego:	80 737,00	80 737,00	44 798,97	55,49
		a) wydatki związane z realizacją zadań statutowych jednostek budżetowych	80 737,00	80 737,00	44 798,97	55,49
	80148	Stołówki szkolne i przedszkolne, z tego:	2 266 092,00	2 414 011,22	1 975 267,96	81,83
		I. Wydatki bieżące, z tego:	1 925 966,00	2 273 732,22	1 850 862,07	81,40
		1) wydatki jednostek budżetowych, z tego:	1 916 966,00	2 237 237,22	1 819 075,95	81,31
		a) wydatki na wynagrodzenia i składki od nich naliczane	921 718,00	1 018 163,00	947 659,53	93,08
		b) wydatki związane z realizacją zadań statutowych jednostek budżetowych	995 248,00	1 219 074,22	871 416,42	71,48
		3) wydatki na świadczenia na rzecz osób fizycznych	9 000,00	9 195,00	4 486,12	48,79
		4) wydatki bieżące na programy finansowane z udziałem środków, o których mowa w art. 5 ust. 1 pkt 2 i 3	0,00	27 300,00	27 300,00	100,00
		II. Wydatki majątkowe	340 126,00	140 279,00	124 405,89	88,68
	80149	Realizacja zadań wymagających stosowania specjalnej organizacji nauki i metod pracy dla dzieci w przedszkolach, oddziałach przedszkolnych w szkołach podstawowych i innych formach wychowania przedszkolnego, z tego:	145 719,00	365 361,66	364 859,07	99,86
		I. Wydatki bieżące, z tego:	145 719,00	365 361,66	364 859,07	99,86
		1) wydatki jednostek budżetowych, z tego:	137 556,00	340 354,16	339 851,57	99,85
		a) wydatki na wynagrodzenia i składki od nich naliczane	123 256,00	326 054,16	326 054,16	100,00
		b) wydatki związane z realizacją zadań statutowych jednostek budżetowych	14 300,00	14 300,00	13 797,41	96,49
		2) wydatki na świadczenia na rzecz osób fizycznych	8 163,00	25 007,50	25 007,50	100,00
	80150	Realizacja zadań wymagających stosowania specjalnej organizacji nauki i metod pracy dla dzieci i młodzieży w szkołach podstawowych, z tego:	258 297,00	461 718,15	451 465,24	97,78
		I. Wydatki bieżące, z tego:	258 297,00	461 718,15	451 465,24	97,78
		1) wydatki jednostek budżetowych, z tego:	245 675,00	428 716,38	418 463,47	97,61
		a) wydatki na wynagrodzenia i składki od nich naliczane	218 175,00	401 216,38	401 216,37	100,00
		b) wydatki związane z realizacją zadań statutowych jednostek budżetowych	27 500,00	27 500,00	17 247,10	62,72
		2) wydatki na świadczenia na rzecz osób fizycznych	12 622,00	33 001,77	33 001,77	100,00
	80152	Realizacja zadań wymagających stosowania specjalnej organizacji nauki i metod pracy dla dzieci i młodzieży w gimnazjach, klasach dotychczasowego gimnazjum prowadzonych w szkołach innego typu, liceach ogólnokształcących, technikum, szkołach policealnych, branżowych szkołach I i II stopnia i klasach dotychczasowej zasadniczej szkoły zawodowej prowadzonych w branżowych szkołach I stopnia oraz szkołach artystycznych, z tego:	60 150,00	77 744,32	74 744,32	96,14
		I. Wydatki bieżące, z tego:	60 150,00	77 744,32	74 744,32	96,14
		1) wydatki jednostek budżetowych, z tego:	56 398,00	72 093,82	69 093,82	95,84
		a) wydatki na wynagrodzenia i składki od nich naliczane	53 398,00	69 093,82	69 093,82	100,00
		b) wydatki związane z realizacją zadań statutowych jednostek budżetowych	3 000,00	3 000,00	0,00	0,00
		2) wydatki na świadczenia na rzecz osób fizycznych	3 752,00	5 650,50	5 650,50	100,00
	80153	Zapewnienie uczniom prawa do bezpłatnego dostępu do podręczników, materiałów edukacyjnych lub materiałów ćwiczeniowych, z tego:	0,00	93 405,16	92 247,26	98,76
		I. Wydatki bieżące, z tego:	0,00	93 405,16	92 247,26	98,76
		1) wydatki jednostek budżetowych, z tego:	0,00	93 405,16	92 247,26	98,76

Dział	Rozdział	Wyszczególnienie	Plan na 01.01.2019 r.	Plan na 31.12.2019 r.	Wykonanie na 31.12.2019 r.	% wyk.
1	2	3	4	5	6	7
		a) wydatki związane z realizacją zadań statutowych jednostek budżetowych	0,00	93 405,16	92 247,26	98,76
	80195	Pozostała działalność, z tego:	84 770,00	84 770,00	84 770,00	100,00
		I. Wydatki bieżące, z tego:	84 770,00	84 770,00	84 770,00	100,00
		1) wydatki jednostek budżetowych, z tego:	84 770,00	84 770,00	84 770,00	100,00
		a) wydatki związane z realizacją zadań statutowych jednostek budżetowych	84 770,00	84 770,00	84 770,00	100,00
851		OCHRONA ZDROWIA	108 949,00	156 518,20	156 400,18	99,92
	85153	Zwalczanie narkomanii, z tego:	4 000,00	5 700,00	5 600,00	98,25
		I. Wydatki bieżące, z tego:	4 000,00	5 700,00	5 600,00	98,25
		1) wydatki jednostek budżetowych, z tego:	4 000,00	5 700,00	5 600,00	98,25
		a) wydatki na wynagrodzenia i składki od nich naliczane	2 000,00	0,00	0,00	-
		b) wydatki związane z realizacją zadań statutowych jednostek budżetowych	2 000,00	5 700,00	5 600,00	98,25
	85154	Przeciwdziałanie alkoholizmowi, z tego:	98 500,00	144 304,00	144 285,98	99,99
		I. Wydatki bieżące, z tego:	98 500,00	144 304,00	144 285,98	99,99
		1) wydatki jednostek budżetowych, z tego:	98 500,00	144 304,00	144 285,98	99,99
		a) wydatki na wynagrodzenia i składki od nich naliczane	30 000,00	51 474,39	51 474,39	100,00
		b) wydatki związane z realizacją zadań statutowych jednostek budżetowych	68 500,00	92 829,61	92 811,59	99,98
	85158	Izby wytrzeźwień, z tego:	6 249,00	6 249,00	6 249,00	100,00
		I. Wydatki bieżące, z tego:	6 249,00	6 249,00	6 249,00	100,00
		1) wydatki na dotacje na zadania bieżące	6 249,00	6 249,00	6 249,00	100,00
	85195	Pozostała działalność, z tego:	200,00	265,20	265,20	100,00
		I. Wydatki bieżące, z tego:	200,00	265,20	265,20	100,00
		1) wydatki jednostek budżetowych, z tego:	200,00	265,20	265,20	100,00
		a) wydatki na wynagrodzenia i składki od nich naliczane	200,00	265,20	265,20	100,00
852		POMOC SPOŁECZNA	1 359 071,10	1 416 818,88	1 307 723,13	92,30
	85202	Domy pomocy społecznej, z tego:	270 000,00	226 950,00	214 536,69	94,53
		I. Wydatki bieżące, z tego:	270 000,00	226 950,00	214 536,69	94,53
		1) wydatki jednostek budżetowych, z tego:	270 000,00	226 950,00	214 536,69	94,53
		a) wydatki związane z realizacją zadań statutowych jednostek budżetowych	270 000,00	226 950,00	214 536,69	94,53
	85205	Zadania w zakresie przeciwdziałania przemocy w rodzinie, z tego:	2 000,00	1 620,00	1 620,00	100,00
		I. Wydatki bieżące, z tego:	2 000,00	1 620,00	1 620,00	100,00
		1) wydatki jednostek budżetowych, z tego:	2 000,00	1 620,00	1 620,00	100,00
		a) wydatki związane z realizacją zadań statutowych jednostek budżetowych	2 000,00	1 620,00	1 620,00	100,00
	85213	Składki na ubezpieczenie zdrowotne opłacane za osoby pobierające niektóre świadczenia z pomocy społecznej oraz za osoby uczestniczące w zajęciach w centrum integracji społecznej, z tego:	10 778,00	10 928,00	8 276,58	75,74
		I. Wydatki bieżące, z tego:	10 778,00	10 928,00	8 276,58	75,74
		1) wydatki jednostek budżetowych, z tego:	10 778,00	10 928,00	8 276,58	75,74
		a) wydatki związane z realizacją zadań statutowych jednostek budżetowych	10 778,00	10 928,00	8 276,58	75,74
	85214	Zasiłki okresowe, celowe i pomoc w naturze oraz składki na ubezpieczenia emerytalne i rentowe, z tego:	174 112,00	177 612,00	169 382,03	95,37
		I. Wydatki bieżące, z tego:	174 112,00	177 612,00	169 382,03	95,37
		1) wydatki na świadczenia na rzecz osób fizycznych	174 112,00	177 612,00	169 382,03	95,37
	85215	Dodatki mieszkaniowe, z tego:	3 020,00	2 244,29	97,18	4,33
		I. Wydatki bieżące, z tego:	3 020,00	2 244,29	97,18	4,33
		1) wydatki jednostek budżetowych, z tego:	20,00	24,50	0,00	0,00

Dział	Rozdział	Wyszczególnienie	Plan na 01.01.2019 r.	Plan na 31.12.2019 r.	Wykonanie na 31.12.2019 r.	% wyk.
1	2	3	4	5	6	7
		a) wydatki związane z realizacją zadań statutowych jednostek budżetowych	20,00	24,50	0,00	0,00
		2) wydatki na świadczenia na rzecz osób fizycznych	3 000,00	2 219,79	97,18	4,38
	85216	Zasiłki stałe, z tego:	82 585,00	103 300,00	96 032,72	92,96
		I. Wydatki bieżące, z tego:	82 585,00	103 300,00	96 032,72	92,96
		1) wydatki jednostek budżetowych, z tego:	0,00	3 000,00	1 500,00	50,00
		a) wydatki związane z realizacją zadań statutowych jednostek budżetowych	0,00	3 000,00	1 500,00	50,00
		2) wydatki na świadczenia na rzecz osób fizycznych	82 585,00	100 300,00	94 532,72	94,25
	85219	Ośrodki pomocy społecznej, z tego:	568 438,00	622 801,00	585 764,42	94,05
		I. Wydatki bieżące, z tego:	568 438,00	622 801,00	585 764,42	94,05
		1) wydatki jednostek budżetowych, z tego:	564 150,00	614 401,00	579 929,42	94,39
		a) wydatki na wynagrodzenia i składki od nich naliczane	497 000,00	544 101,00	514 812,96	94,62
		b) wydatki związane z realizacją zadań statutowych jednostek budżetowych	67 150,00	70 300,00	65 116,46	92,63
		2) wydatki na świadczenia na rzecz osób fizycznych	4 288,00	8 400,00	5 835,00	69,46
	85228	Usługi opiekuńcze i specjalistyczne usługi opiekuńcze, z tego:	60 000,00	64 813,00	64 188,00	99,04
		I. Wydatki bieżące, z tego:	60 000,00	64 813,00	64 188,00	99,04
		1) wydatki jednostek budżetowych, z tego:	60 000,00	64 813,00	64 188,00	99,04
		a) wydatki związane z realizacją zadań statutowych jednostek budżetowych	60 000,00	64 813,00	64 188,00	99,04
	85230	Pomoc w zakresie dożywiania, z tego:	38 548,00	34 540,00	24 821,77	71,86
		I. Wydatki bieżące, z tego:	38 548,00	34 540,00	24 821,77	71,86
		1) wydatki jednostek budżetowych, z tego:	2 500,00	2 500,00	0,00	0,00
		a) wydatki związane z realizacją zadań statutowych jednostek budżetowych	2 500,00	2 500,00	0,00	0,00
		2) wydatki na świadczenia na rzecz osób fizycznych	36 048,00	32 040,00	24 821,77	77,47
	85295	Pozostała działalność, z tego:	149 590,10	172 010,59	143 003,74	83,14
		I. Wydatki bieżące, z tego:	149 590,10	172 010,59	143 003,74	83,14
		1) wydatki jednostek budżetowych, z tego:	7 000,00	7 000,00	1 800,00	25,71
		a) wydatki związane z realizacją zadań statutowych jednostek budżetowych	7 000,00	7 000,00	1 800,00	25,71
		2) wydatki bieżące na programy finansowane z udziałem środków, o których mowa w art. 5 ust. 1 pkt 2 i 3	142 590,10	165 010,59	141 203,74	85,57
854		EDUKACYJNA OPIEKA WYCHOWAWCZA	839 676,00	817 280,00	745 885,56	91,26
	85401	Świetlice szkolne, z tego:	789 937,00	759 741,00	702 714,61	92,49
		I. Wydatki bieżące, z tego:	789 937,00	759 741,00	702 714,61	92,49
		1) wydatki jednostek budżetowych, z tego:	746 625,00	713 857,00	658 423,15	92,23
		a) wydatki na wynagrodzenia i składki od nich naliczane	706 503,00	670 198,00	619 392,94	92,42
		b) wydatki związane z realizacją zadań statutowych jednostek budżetowych	40 122,00	43 659,00	39 030,21	89,40
		2) wydatki na świadczenia na rzecz osób fizycznych	43 312,00	45 884,00	44 291,46	96,53
	85412	Kolonie i obozy oraz inne formy wypoczynku dzieci i młodzieży szkolnej, a także szkolenia młodzieży, z tego:	35 000,00	35 000,00	33 500,00	95,71
		I. Wydatki bieżące, z tego:	35 000,00	35 000,00	33 500,00	95,71
		1) wydatki na dotacje na zadania bieżące	35 000,00	35 000,00	33 500,00	95,71
	85415	Pomoc materialna dla uczniów o charakterze socjalnym, z tego:	4 000,00	11 800,00	9 670,95	81,96
		I. Wydatki bieżące, z tego:	4 000,00	11 800,00	9 670,95	81,96
		1) wydatki na świadczenia na rzecz osób fizycznych	4 000,00	11 800,00	9 670,95	81,96
	85446	Dokształcanie i doskonalenie nauczycieli, z tego:	10 739,00	10 739,00	0,00	0,00
		I. Wydatki bieżące, z tego:	10 739,00	10 739,00	0,00	0,00
		1) wydatki jednostek budżetowych, z tego:	10 739,00	10 739,00	0,00	0,00

Dział	Rozdział	Wyszczególnienie	Plan na 01.01.2019 r.	Plan na 31.12.2019 r.	Wykonanie na 31.12.2019 r.	% wyk.
1	2	3	4	5	6	7
		a) wydatki związane z realizacją zadań statutowych jednostek budżetowych	10 739,00	10 739,00	0,00	0,00
855		RODZINA	9 001 561,00	13 742 395,16	13 627 813,15	99,17
	85501	Świadczenie wychowawcze, z tego:	6 126 848,00	10 496 400,00	10 487 607,60	99,92
		I. Wydatki bieżące, z tego:	6 126 848,00	10 496 400,00	10 487 607,60	99,92
		1) wydatki jednostek budżetowych, z tego:	90 445,00	136 207,00	134 781,00	98,95
		a) wydatki na wynagrodzenia i składki od nich naliczane	73 400,00	109 874,00	109 515,68	99,67
		b) wydatki związane z realizacją zadań statutowych jednostek budżetowych	17 045,00	26 333,00	25 265,32	95,95
		2) wydatki na świadczenia na rzecz osób fizycznych	6 036 403,00	10 360 193,00	10 352 826,60	99,93
	85502	Świadczenia rodzinne, świadczenie z funduszu alimentacyjnego oraz składki na ubezpieczenia emerytalne i rentowe z ubezpieczenia społecznego, z tego:	2 447 119,00	2 661 097,16	2 570 697,46	96,60
		I. Wydatki bieżące, z tego:	2 447 119,00	2 661 097,16	2 570 697,46	96,60
		1) wydatki jednostek budżetowych, z tego:	319 727,00	378 505,16	330 428,12	87,30
		a) wydatki na wynagrodzenia i składki od nich naliczane	285 270,00	285 370,00	240 589,34	84,31
		b) wydatki związane z realizacją zadań statutowych jednostek budżetowych	34 457,00	93 135,16	89 838,78	96,46
		2) wydatki na świadczenia na rzecz osób fizycznych	2 127 392,00	2 282 592,00	2 240 269,34	98,15
	85503	Karta Dużej Rodziny, z tego:	0,00	1 013,00	961,75	94,94
		I. Wydatki bieżące, z tego:	0,00	1 013,00	961,75	94,94
		1) wydatki jednostek budżetowych, z tego:	0,00	1 013,00	961,75	94,94
		a) wydatki na wynagrodzenia i składki od nich naliczane	0,00	1 013,00	961,75	94,94
	85504	Wspieranie rodziny, z tego:	399 540,00	554 911,00	540 187,98	97,35
		I. Wydatki bieżące, z tego:	399 540,00	554 911,00	540 187,98	97,35
		1) wydatki jednostek budżetowych, z tego:	74 540,00	69 411,00	68 437,98	98,60
		a) wydatki na wynagrodzenia i składki od nich naliczane	33 000,00	39 210,00	38 474,58	98,12
		b) wydatki związane z realizacją zadań statutowych jednostek budżetowych	41 540,00	30 201,00	29 963,40	99,21
		2) wydatki na świadczenia na rzecz osób fizycznych	325 000,00	485 500,00	471 750,00	97,17
	85508	Rodziny zastępcze, z tego:	20 000,00	18 920,00	18 911,42	99,95
		I. Wydatki bieżące, z tego:	20 000,00	18 920,00	18 911,42	99,95
		1) wydatki jednostek budżetowych, z tego:	20 000,00	18 920,00	18 911,42	99,95
		a) wydatki związane z realizacją zadań statutowych jednostek budżetowych	20 000,00	18 920,00	18 911,42	99,95
	85513	Składki na ubezpieczenie zdrowotne opłacane za osoby pobierające niektóre świadczenia rodzinne, zgodnie z przepisami ustawy o świadczeniach rodzinnych oraz za osoby pobierające zasiłki dla opiekunów, zgodnie z przepisami ustawy z dnia 4 kwietnia 2014 r. o ustaleniu i wypłacie zasiłków dla opiekunów, z tego:	8 054,00	10 054,00	9 446,94	93,96
		I. Wydatki bieżące, z tego:	8 054,00	10 054,00	9 446,94	93,96
		1) wydatki jednostek budżetowych, z tego:	8 054,00	10 054,00	9 446,94	93,96
		a) wydatki związane z realizacją zadań statutowych jednostek budżetowych	8 054,00	10 054,00	9 446,94	93,96
900		GOSPODARKA KOMUNALNA I OCHRONA ŚRODOWISKA	8 089 700,00	4 475 700,00	4 284 857,96	95,74
	90001	Gospodarka ściekowa i ochrona wód, z tego:	2 600,00	2 600,00	0,00	0,00
		I. Wydatki bieżące, z tego:	2 600,00	2 600,00	0,00	0,00
		1) wydatki jednostek budżetowych, z tego:	2 600,00	2 600,00	0,00	0,00
		a) wydatki związane z realizacją zadań statutowych jednostek budżetowych	2 600,00	2 600,00	0,00	0,00
	90002	Gospodarka odpadami komunalnymi, z tego:	1 900 000,00	2 100 000,00	1 958 373,11	93,26

Dział	Rozdział	Wyszczególnienie	Plan na 01.01.2019 r.	Plan na 31.12.2019 r.	Wykonanie na 31.12.2019 r.	% wyk.
1	2	3	4	5	6	7
		1) wydatki jednostek budżetowych, z tego:	1 900 000,00	2 100 000,00	1 958 373,11	93,26
		a) wydatki na wynagrodzenia i składki od nich naliczane	199 628,60	199 628,60	179 276,48	89,81
		b) wydatki związane z realizacją zadań statutowych jednostek budżetowych	1 700 371,40	1 900 371,40	1 779 096,63	93,62
	90003	Oczyszczanie miast i wsi, z tego:	89 900,00	63 900,00	56 460,00	88,36
		I. Wydatki bieżące, z tego:	89 900,00	63 900,00	56 460,00	88,36
		1) wydatki jednostek budżetowych, z tego:	89 900,00	63 900,00	56 460,00	88,36
		a) wydatki związane z realizacją zadań statutowych jednostek budżetowych	89 900,00	63 900,00	56 460,00	88,36
	90004	Utrzymanie zieleni w miastach i gminach, z tego:	140 000,00	157 000,00	154 497,77	98,41
		I. Wydatki bieżące, z tego:	140 000,00	157 000,00	154 497,77	98,41
		1) wydatki jednostek budżetowych, z tego:	140 000,00	157 000,00	154 497,77	98,41
		a) wydatki związane z realizacją zadań statutowych jednostek budżetowych	140 000,00	157 000,00	154 497,77	98,41
	90005	Ochrona powietrza atmosferycznego i klimatu, z tego:	4 170 000,00	543 000,00	534 738,43	98,48
		I. Wydatki bieżące, z tego:	0,00	13 000,00	12 690,00	97,62
		1) wydatki jednostek budżetowych, z tego:	0,00	13 000,00	12 690,00	97,62
		a) wydatki związane z realizacją zadań statutowych jednostek budżetowych	0,00	13 000,00	12 690,00	97,62
		II. Wydatki majątkowe, w tym:	4 170 000,00	530 000,00	522 048,43	98,50
		1) wydatki majątkowe na programy finansowane z udziałem środków, o których mowa w art. 5 ust. 1 pkt 2 i 3	3 670 000,00	3 670 000,00	0,00	0,00
	90013	Schroniska dla zwierząt, z tego:	57 000,00	63 000,00	61 934,22	98,31
		I. Wydatki bieżące, z tego:	57 000,00	63 000,00	61 934,22	98,31
		1) wydatki na dotacje na zadania bieżące	57 000,00	63 000,00	61 934,22	98,31
	90015	Oświetlenie ulic, placów i dróg, z tego:	361 200,00	463 200,00	436 387,42	94,21
		I. Wydatki bieżące, z tego:	311 200,00	337 200,00	311 770,15	92,46
		1) wydatki jednostek budżetowych, z tego:	311 200,00	337 200,00	311 770,15	92,46
		a) wydatki na wynagrodzenia i składki od nich naliczane	2 200,00	2 200,00	170,11	7,73
		b) wydatki związane z realizacją zadań statutowych jednostek budżetowych	309 000,00	335 000,00	311 600,04	93,01
		II. Wydatki majątkowe	50 000,00	126 000,00	124 617,27	98,90
	90019	Wpływy i wydatki związane z gromadzeniem środków z opłat i kar za korzystanie ze środowiska, z tego:	0,00	10 000,00	10 000,00	100,00
		I. Wydatki bieżące, z tego:	0,00	10 000,00	10 000,00	100,00
		1) wydatki jednostek budżetowych, z tego:	0,00	10 000,00	10 000,00	100,00
		a) wydatki związane z realizacją zadań statutowych jednostek budżetowych	0,00	10 000,00	10 000,00	100,00
	90026	Pozostałe działania związane z gospodarką odpadami, z tego:	20 000,00	33 700,00	33 691,14	99,97
		I. Wydatki bieżące, z tego:	20 000,00	33 700,00	33 691,14	99,97
		1) wydatki jednostek budżetowych, z tego:	20 000,00	33 700,00	33 691,14	99,97
		a) wydatki związane z realizacją zadań statutowych jednostek budżetowych	20 000,00	33 700,00	33 691,14	99,97
	90095	Pozostała działalność, z tego:	1 349 000,00	1 039 300,00	1 038 775,87	99,95
		I. Wydatki bieżące, z tego:	21 000,00	1 000,00	638,76	63,88
		1) wydatki jednostek budżetowych, z tego:	21 000,00	1 000,00	638,76	63,88
		a) wydatki związane z realizacją zadań statutowych jednostek budżetowych	21 000,00	1 000,00	638,76	63,88
		II. Wydatki majątkowe	1 328 000,00	1 038 300,00	1 038 137,11	99,98
921		KULTURA I OCHRONA DZIEDZICTWA NARODOWEGO	2 191 000,00	2 313 000,00	2 312 680,00	99,99
	92109	Domy i ośrodki kultury, świetlice i kluby, z tego:	1 441 000,00	1 548 000,00	1 548 000,00	100,00
		I. Wydatki bieżące, z tego:	1 280 000,00	1 287 000,00	1 287 000,00	100,00
		1) wydatki na dotacje na zadania bieżące	1 280 000,00	1 287 000,00	1 287 000,00	100,00
		II. Wydatki majątkowe	161 000,00	261 000,00	261 000,00	100,00

Dział	Rozdział	Wyszczególnienie	Plan na 01.01.2019 r.	Plan na 31.12.2019 r.	Wykonanie na 31.12.2019 r.	% wyk.
1	2	3	4	5	6	7
	92116	Biblioteki, z tego:	700 000,00	715 000,00	715 000,00	100,00
		I. Wydatki bieżące, z tego:	700 000,00	715 000,00	715 000,00	100,00
		1) wydatki na dotacje na zadania bieżące	700 000,00	715 000,00	715 000,00	100,00
	92120	Ochrona zabytków i opieka nad zabytkami, z tego:	50 000,00	50 000,00	49 680,00	99,36
		I. Wydatki bieżące, z tego:	50 000,00	50 000,00	49 680,00	99,36
		1) wydatki jednostek budżetowych, z tego:	50 000,00	50 000,00	49 680,00	99,36
		a) wydatki związane z realizacją zadań statutowych jednostek budżetowych	50 000,00	50 000,00	49 680,00	99,36
926		KULTURA FIZYCZNA	701 364,40	1 035 679,40	1 019 213,04	98,41
	92601	Obiekty sportowe, z tego:	492 364,40	833 679,40	817 213,04	98,02
		I. Wydatki bieżące, z tego:	442 364,40	698 915,40	683 432,77	97,78
		1) wydatki jednostek budżetowych, z tego:	442 364,40	698 915,40	683 432,77	97,78
		a) wydatki na wynagrodzenia i składki od nich naliczane	139 804,40	266 119,40	263 575,57	99,04
		b) wydatki związane z realizacją zadań statutowych jednostek budżetowych	302 560,00	432 796,00	419 857,20	97,01
		II. Wydatki majątkowe	50 000,00	134 764,00	133 780,27	99,27
	92605	Zadania w zakresie kultury fizycznej, z tego:	209 000,00	202 000,00	202 000,00	100,00
		I. Wydatki bieżące, z tego:	209 000,00	202 000,00	202 000,00	100,00
		1) wydatki na dotacje na zadania bieżące	209 000,00	202 000,00	202 000,00	100,00
		WYDATKI BIEŻĄCE OGÓLEM, z tego:	41 858 361,50	51 866 980,13	49 254 070,05	94,96
		1) wydatki jednostek budżetowych, z tego:	27 913 992,40	33 685 086,20	31 750 831,68	94,26
		a) wydatki na wynagrodzenia i składki od nich naliczane	18 435 823,00	20 478 708,87	19 981 454,51	97,57
		b) wydatki związane z realizacją zadań statutowych jednostek budżetowych	9 478 169,40	13 206 377,33	11 769 377,17	89,12
		2) wydatki na dotacje na zadania bieżące	2 948 449,00	2 487 249,00	2 479 269,99	99,68
		3) wydatki na świadczenia na rzecz osób fizycznych	9 627 616,00	14 410 770,56	14 256 454,19	98,93
		4) wydatki bieżące na programy finansowane z udziałem środków, o których mowa w art. 5 ust. 1 pkt 2 i 3	564 304,10	649 874,37	535 947,32	82,47
		5) wypłaty z tytułu poręczeń i gwarancji	454 000,00	284 000,00	0,00	0,00
		6) wydatki na obsługę długu jednostki samorządu terytorialnego	350 000,00	350 000,00	231 566,87	66,16
		WYDATKI MAJĄTKOWE OGÓLEM, w tym:	15 689 030,50	10 540 124,50	10 152 984,01	96,33
		1) wydatki majątkowe na programy finansowane z udziałem środków, o których mowa w art. 5 ust. 1 pkt 2, 3	6 800 000,00	1 308 368,00	1 230 206,69	94,03
		WYDATKI OGÓLEM:	57 547 392,00	62 407 104,63	59 407 054,06	95,19

WÓJTA
mgr Artur Beniowski

Wykonanie przychodów i rozchodów budżetu w 2019 r.

Lp.	Treść	Klasyfikacja §	Plan	Plan po zmianach	Wykonanie	% wyk.
1	2	3	4	5	6	7
Przychody ogółem:			6 165 000	7 016 806,00	7 627 612,90	108,70%
1	Przychody z zaciągniętych pożyczek na finansowanie zadań realizowanych z udziałem środków pochodzących z budżetu Unii Europejskiej	903	935 000,00	0,00	0,00	
2	Przychody ze sprzedaży innych papierów wartościowych	931	3 000 000,00	3 000 000,00	3 000 000,00	100,00%
3	Wolne środki, o których mowa w art. 217 ust. 2 pkt. 6 ustawy	950	100 000,00	2 766 806,00	3 530 954,47	127,62%
4	Przychody z zaciągniętych pożyczek i kredytów na rynku krajowym	952	2 130 000,00	1 250 000,00	1 096 658,43	87,73%
Rozchody ogółem:			1 035 000,00	1 035 000,00	1 035 000,00	100,00%
1	Wykup innych papierów wartościowych	982	1 035 000,00	1 035 000,00	1 035 000,00	100,00%
wykup obligacji zgodnie z umowa emisyjną - Seria C13						

WÓJT
mgr Artur Beniowski



Wykonanie dochodów i wydatków związanych z realizacją zadań określonych w gminnym programie profilaktyki, rozwiązywania problemów alkoholowych i przeciwdziałaniu narkomanii w 2019 roku

DOCHODY

dział	rozdział	§	wyszczególnienie	plan	plan po zmianach	wykonanie
756			Dochody od osób prawnych, od osób fizycznych i od innych jednostek nieposiadających osobowości prawnej oraz wydatki związane z ich poborem	145 000,00	171 000,00	161 806,30
	75618		Wpływy z innych opłat stanowiących stanowiących dochody jednostek samorządu terytorialnego na podstawie ustaw	145 000,00	171 000,00	161 806,30
		0480	Wpływy z opłat za zezwolenia na sprzedaż alkoholu	145 000,00	171 000,00	161 806,30

WYDATKI

Dział	Rozdział	Nazwa	Wydatki bieżące	z tego:	
				wynagrodzenia i składki od nich naliczane	wydatki związane z realizacją ich statutowych zadań
851		Ochrona zdrowia			
			102 500,00	32 000,00	70 500,00
			149 904,00	51 474,39	98 429,61
			149 885,98	51 474,39	98 411,59
	85153	Zwalczanie narkomanii			
			4 000,00	2 000,00	2 000,00
			5 600,00	0,00	5 600,00
			5 600,00	0,00	5 600,00
	85154	Przeciwdziałanie alkoholizmowi			
			98 500,00	30 000,00	68 500,00
			144 304,00	51 474,39	92 829,61
			144 285,98	51 474,39	92 811,59

852	Pomoc społeczna						
		plan	2 000,00	0,00			2 000,00
		plan po zmianach	1 620,00	0,00			1 620,00
		wykonanie	1 620,00	0,00			1 620,00
	85205 Zadania w zakresie przeciwdziałania przemocy w rodzinie						
		plan	2 000,00	0,00			2 000,00
		plan po zmianach	1 620,00	0,00			1 620,00
		wykonanie	1 620,00	0,00			1 620,00
855	Rodzina						
		plan	40 500,00	15 000,00			25 500,00
		plan po zmianach	32 876,00	10 560,00			22 316,00
		wykonanie	32 751,62	10 560,00			22 191,62
	85504 Wspieranie rodziny						
		plan	40 500,00	15 000,00			25 500,00
		plan po zmianach	32 876,00	10 560,00			22 316,00
		wykonanie	32 751,62	10 560,00			22 191,62
	Razem						
		plan	145 000,00	47 000,00			98 000,00
		plan po zmianach	184 400,00	62 034,39			122 365,61
		wykonanie	184 257,60	62 034,39			122 223,21

Wykonanie dochodów z opłat i kar za korzystanie ze środowiska i wydatków nimi finansowanych w 2019 roku

DOCHODY

dział	rozdział	§	wyszczególnienie	Plan	Plan po zmianach	Wykonanie
900			Gospodarka komunalna	50 000,00	50 000,00	20 862,90
	90019		Wpływy i wydatki związane z gromadzeniem środków z opłat i kar za korzystanie ze środowiska	50 000,00	50 000,00	20 862,90
		0690	Wpływy z różnych opłat	50 000,00	50 000,00	20 862,90

WYDATKI

Dział	Rozdział	Nazwa	Wydatki bieżące	z tego:
			wydatki związane z realizacją ich statutowych zadań	
010		Rolnictwo i łowiectwo		
		plan	10 000,00	10 000,00
		plan po zmianach	10 000,00	10 000,00
		wykonanie	6 792,80	6 792,80
	01095	Pozostała działalność		
		plan	10 000,00	10 000,00
		plan po zmianach	10 000,00	10 000,00
		wykonanie	6 792,80	6 792,80
900		Gospodarka komunalna		
		plan	40 000,00	40 000,00
		plan po zmianach	40 000,00	40 000,00
		wykonanie	40 000,00	40 000,00
	90004	Utrzymanie zieleni w miastach i gminach		
		plan	40 000,00	40 000,00
		plan po zmianach	40 000,00	40 000,00
		wykonanie	40 000,00	40 000,00
		Razem		
		plan	50 000,00	50 000,00
		plan po zmianach	50 000,00	50 000,00
		wykonanie	46 792,80	46 792,80

Wykonanie dochodów z opłat za gospodarowanie odpadami komunalnymi i wydatków nimi finansowanych w 2019 roku

DOCHODY

dział	rozdział	§	wyszczególnienie	Plan	Plan po zmianach	Wykonanie
900			Gospodarka komunalna i ochrona środowiska	1 900 000,00	2 000 000,00	1 845 648,91
	90002		Gospodarka odpadami	1 900 000,00	2 000 000,00	1 845 768,91
		0490	Wpływy z innych lokalnych opłat pobieranych przez jednostki samorządu terytorialnego na podstawie odrębnych ustaw	1 900 000,00	2 000 000,00	1 845 648,91

WYDATKI

Dział	Rozdział	Nazwa	Wydatki bieżące	z tego:	
				wynagrodzenia i składki od nich naliczane	wydatki związane z realizacją ich statutowych zadań
900		Gospodarka komunalna			
	90002	Gospodarka odpadami			
		plan	1 900 000,00	199 628,60	1 700 371,40
		plan po zmianach	2 100 000,00	199 628,60	1 900 371,40
		wykonanie	1 958 373,11	179 276,48	1 779 096,63

WÓJTA
mgr Artur Beniowski

92109 - Domy, ośrodki kultury, świetlice, kluby	4 481 000,00	2 263 000,00	1 980 000,00	1 995 000,00	1 995 000,00	181 000,00	261 000,00	261 000,00	7 000,00	7 000,00	7 000,00
wydatki bieżące	1 441 000,00	1 548 000,00	1 280 000,00	1 280 000,00	1 280 000,00	151 000,00	261 000,00	261 000,00	0,00	7 000,00	7 000,00
Dotacja podmiotowa z budżetu dla samorządowej instytucji kultury	1 280 000,00	1 287 000,00	1 280 000,00	1 280 000,00	1 280 000,00				0,00		
Dotacja celowa z budżetu na finansowanie lub dofinansowanie zadań zleconych do realizacji pozostałym jednostkom niezaliczanym do sektora finansów publicznych	0,00	7 000,00	0,00	0,00	0,00	0,00	0,00	0,00	0,00	0,00	0,00
wydatki majątkowe	161 000,00	261 000,00	261 000,00	0,00	0,00	161 000,00	261 000,00	261 000,00	0,00	7 000,00	7 000,00
Dotacje celowe z budżetu na finansowanie lub dofinansowanie kosztów realizacji inwestycji i zakupów inwestycyjnych innych jednostek sektora finansów publicznych	161 000,00	261 000,00	261 000,00	0,00	0,00	161 000,00	261 000,00	261 000,00	0,00	0,00	0,00
92116 - Biblioteki	690 000,00	715 000,00	700 000,00	715 000,00	715 000,00						
wydatki bieżące											
Dotacja podmiotowa z budżetu dla samorządowej instytucji kultury	690 000,00	715 000,00	700 000,00	714 000,00	715 000,00						
926 - Kultura fizyczna i sport	209 000,00	202 000,00	202 000,00	202 000,00	202 000,00						
92605 - Zadania w zakresie kultury fizycznej i sportu	209 000,00	202 000,00	202 000,00	202 000,00	202 000,00						
wydatki bieżące											
Dotacja celowa z budżetu na finansowanie lub dofinansowanie zadań zleconych do realizacji stowarzyszeniom	2 000,00	0,00	0,00	0,00	0,00				2 000,00	0,00	0,00
Dotacja celowa z budżetu na finansowanie lub dofinansowanie zadań zleconych do realizacji pozostałym jednostkom niezaliczanym do sektora finansów publicznych	207 000,00	202 000,00	202 000,00	202 000,00	202 000,00				207 000,00	202 000,00	202 000,00
									209 000,00	202 000,00	202 000,00
									209 000,00	202 000,00	202 000,00

WOJEWÓDZTWO
MAZOWIECKIE
MARSZAŁKOSTWO
PROWINCJI

Wykonanie zadań bieżących realizowanych na podstawie porozumień i umów w 2019 r.

dział	rozdział	paragraf	wyszczególnienie	dochody		wydatki			
				plan	plan po zmianach	wykonanie	plan	plan po zmianach	wykonanie
600			Transport i łączność	0,00	25 000,00	25 000,00	0,00	50 000,00	46 656,00
	60014		<i>Drogi publiczne powiatowe</i>	0,00	25 000,00	25 000,00	0,00	50 000,00	46 656,00
		2710	dotacja celowa otrzymana z tytułu pomocy finansowej udzielanej między innymi na dofinansowanie własnych zadań bieżących a) wydatki bieżące	0,00	25 000,00	25 000,00	0,00	50 000,00	46 656,00
			<i>z tego: wydatki związane z realizacją ich statutowych zadań</i>						
754			Bezpieczeństwo publiczne i ochrona przeciwpożarowa	0,00	5 000,00	5 000,00	0,00	5 000,00	5 000,00
	75412		<i>Ochotnicze strażne pożarne</i>	0,00	5 000,00	5 000,00	0,00	5 000,00	5 000,00
		2710	dotacja celowa otrzymana z tytułu pomocy finansowej udzielanej między innymi na dofinansowanie własnych zadań bieżących a) wydatki bieżące	0,00	5 000,00	5 000,00	0,00	5 000,00	5 000,00
			<i>z tego: wydatki związane z realizacją ich statutowych zadań</i>						
801			Oświata i wychowanie	0,00	32 730,00	45 650,20	0,00	47 600,00	47 600,00
	80101		<i>Szkoły podstawowe</i>	0,00	32 730,00	45 650,20	0,00	47 600,00	47 600,00
		2460	środki otrzymane od pozostałych jednostek zaliczanych do sektora finansów publicznych na realizację zadań bieżących jednostek zaliczanych do sektora finansów publicznych a) wydatki bieżące	0,00	32 730,00	45 650,20	0,00	47 600,00	47 600,00
			<i>z tego: wydatki związane z realizacją ich statutowych zadań</i>						
900			Gospodarka komunalna i ochrona środowiska	0,00	40 872,00	33 691,14	0,00	43 540,00	43 531,14
	90005		<i>Ochrona powietrza atmosferycznego i klimatu</i>	0,00	7 872,00	0,00	0,00	9 840,00	9 840,00
		2460	środki otrzymane od pozostałych jednostek zaliczanych do sektora finansów publicznych na realizację zadań bieżących jednostek zaliczanych do sektora finansów publicznych a) wydatki bieżące	0,00	7 872,00	0,00	0,00	9 840,00	9 840,00

dział	rodział	nazwa zadania	plan	plan po zmianach	wykonanie	% wyk.
wydatki majątkowe						
600	60014	Przebudowa drogi powiatowej 4444S ul. Krakowska w Bestwinie	2 000 000,00	0,00	0,00	
801	80104	Termomodernizacja budynku Przedszkola publicznego w Bestwinie	1 130 000,00	1 308 368,00	1 230 206,69	94,03%
900	90095	Rozwoj energetyki odnawialnej w Gminie Bestwina - budowa indywidualnych instalacji fotowoltaicznych	3 670 000,00	0,00	0,00	
razem			6 800 000,00	1 308 368,00	1 230 206,69	94,03%
wydatki bieżące						
801	80101	Program: Umiem więcej i mogę więcej - podniesienie kompetencji kluczowych uczniów w Gminie Bestwina	250 000,00	250 000,00	164 591,80	65,84%
801	80101	Program: ERAZMUS +	0,00	10 000,00	5 288,00	52,88%
801	80104	Program Wesołe przedszkolaki w Bestwinie - wzmocnienie potencjału edukacyjnego	171 714,00	197 563,78	197 563,78	100,00%
801	80148	Program Wesołe przedszkolaki w Bestwinie - wzmocnienie potencjału edukacyjnego	0,00	27 300,00	27 300,00	100,00%
852	85295	Aktywna integracja w Gminie Bestwina	142 590,10	165 010,59	141 203,74	85,57%
razem			564 304,10	649 874,37	535 947,32	82,47%
razem: wydatki bieżące i majątkowe			7 364 304,10	1 958 242,37	1 766 154,01	90,19%

Stopień zaawansowania realizacji programów wieloletnich

Lp	Nazwa i cel	Jednostka odpowiedzialna lub koordynująca	Okres realizacji		Łączne nakłady finansowe	Limit 2019	Limit 2020	Limit 2021	Limit 2022	Limit zobowiązań	Wykonanie za 2019 r
			Od	Do							
1	Wydatki na przedsięwzięcia-ogółem (1.1+1.2+1.3)										
1.a	- wydatki bieżące				35 766 845,00	9 214 273,00	7 912 506,70	8 705 000,00	0,00	27 602 378,70	8 717 847,44
1.b	- wydatki majątkowe				2 969 845,00	295 673,00	316 198,70	105 000,00	0,00	1 217 379,70	613 384,18
					32 767 000,00	8 418 600,00	7 996 400,00	6 600 000,00	0,00	26 385 000,00	6 104 263,26
1.1	Wydatki na programy, projekty lub zadania związane z programami realizowanymi z udziałem środków, o których mowa w art 5 ust 1 pkt 2 i 3 ustawy z dnia 27 sierpnia 2009 r. o finansach publicznych (Dz.U Nr 157, poz. 1240, z późn.zm.), z tego:				12 989 865,00	2 735 873,00	1 297 106,70	105 000,00	0,00	7 807 978,70	2 579 397,70
1.1.1	- wydatki bieżące				1 739 865,00	846 873,00	266 106,70	105 000,00	0,00	1 037 978,70	510 233,06
1.1.1.1	Umiejętności i mogące więcej - Podniesienie kompetencji kluczowych uczniów w Gminie Bestwina	Urząd Gminy Bestwina	2017	2019	680 718,00	250 000,00	0,00	0,00	0,00	250 000,00	166 177,54
1.1.1.2	Aktywna integracja w Gminie Bestwina - pomoc mieszkańcom	GOPS	2018	2020	418 847,00	165 012,00	131 106,70	0,00	0,00	296 118,70	141 203,74
1.1.1.3	Wesołe przedszkolaki w Bestwince - wzmocnienie potencjału edukacyjnego	Zespół Szkolno Przedszkolny Bestwinka	2018	2019	370 000,00	221 861,00	0,00	0,00	0,00	221 861,00	197 563,78
1.1.1.4	ERAZMUS + - szkolenie	Zespół Szkolno Przedszkolny Bestwinka	2019	2021	270 000,00	10 000,00	155 000,00	105 000,00	0,00	270 000,00	5 288,00
1.1.2	- wydatki majątkowe				11 250 000,00	2 089 000,00	1 011 000,00	0,00	0,00	6 770 000,00	2 069 164,84
1.1.2.1	Termomodernizacja budynku Przedszkola publicznego w Bestwince - remontodmrażająca	Urząd Gminy Bestwina	2016	2020	3 900 000,00	2 089 000,00	1 011 000,00	0,00	0,00	3 100 000,00	2 069 164,84
1.1.2.2	Remowój energetyki odnawialnej w Gminie Bestwina-budowa indywidualnych instalacji fotowoltaicznych - ochrona środowiska	Urząd Gminy Bestwina	2017	2019	3 700 000,00	0,00	0,00	0,00	0,00	3 670 000,00	0,00
1.1.2.3	Przebudowa drogi powiatowej 4444S ul. Krakowska w Bestwince - etap I - poprawa bezpieczeństwa	Urząd Gminy Bestwina	2019	2020	3 650 000,00	0,00	0,00	0,00	0,00	0,00	0,00
1.2	Wydatki na programy, projekty lub zadania związane z umowami partnerstwa publiczno-prywatnego, z tego:				0,00	0,00	0,00	0,00	0,00	0,00	0,00
1.2.1	- wydatki bieżące				0,00	0,00	0,00	0,00	0,00	0,00	0,00
1.2.2	- wydatki majątkowe				0,00	0,00	0,00	0,00	0,00	0,00	0,00
1.3	Wydatki na programy, projekty lub zadania pozostałe (inne niż wymienione w pkt 1.1.1,2), z tego:				22 771 340,00	6 478 400,00	6 615 400,00	6 600 000,00	0,00	19 794 400,00	6 138 249,74
1.3.1	- wydatki bieżące				1 260 380,00	148 600,00	30 000,00	0,00	0,00	178 400,00	103 151,12
1.3.1.1	Sukcesywna dostawa obiadów dla dzieci uczęszczających do placówek oświatowych na terenie Gminy Bestwina - Bestwinka - żywienie	Zespół Szkolno Przedszkolny Bestwinka	2017	2019	385 520,00	20 000,00	0,00	0,00	0,00	20 000,00	15 001,31
1.3.1.2	Sukcesywna dostawa obiadów dla dzieci uczęszczających do placówek oświatowych na terenie Gminy Bestwina - Janowice - żywienie	Zespół Szkolno Przedszkolny Janowice	2017	2019	296 280,00	15 000,00	0,00	0,00	0,00	15 000,00	13 593,40
1.3.1.3	Sukcesywna dostawa obiadów dla dzieci uczęszczających do placówek oświatowych na terenie Gminy Bestwina - Kaniów - żywienie	Zespół Szkolno Przedszkolny w Kaniowie	2017	2019	426 880,00	23 000,00	0,00	0,00	0,00	23 000,00	18 225,98
1.3.1.4	Konnymuca opracowania miejscowego planu zagospodarowania przestrzennego - plany	Urząd Gminy Bestwina	2018	2020	150 000,00	90 000,00	30 000,00	0,00	0,00	120 000,00	56 330,43
1.3.1.5	System obsługi do automatycznej wysyłki sms - zwiększenie informacji	Urząd Gminy Bestwina	2016	2020	1 700,00	800,00	0,00	0,00	0,00	1 400,00	0,00
1.3.2	- wydatki majątkowe				21 517 000,00	6 329 600,00	6 585 400,00	6 600 000,00	0,00	19 615 000,00	6 035 098,82
1.3.2.1	Budowa chodnika dla pieszych wzdłuż ul. Wilosa w Bestwince - bezpieczeństwo	Urząd Gminy Bestwina	2017	2020	2 500 000,00	1 320 000,00	0,00	0,00	0,00	1 320 000,00	1 314 725,48
1.3.2.2	Budowa chodnika dla pieszych wzdłuż ul. Dankowickiej w Kaniowie - bezpieczeństwo	Urząd Gminy Bestwina	2017	2020	2 100 000,00	2 075 000,00	0,00	0,00	0,00	2 075 000,00	2 009 225,84
1.3.2.3	Budowa chodnika dla pieszych wzdłuż ul. Janowickiej w Janowicach - bezpieczeństwo	Urząd Gminy Bestwina	2017	2021	2 500 000,00	0,00	1 500 000,00	1 000 000,00	0,00	2 500 000,00	0,00
1.3.2.4	Program ograniczenia niskiej emisji w Gminie Bestwina - ochrona środowiska	Urząd Gminy Bestwina	2017	2020	1 137 000,00	530 000,00	525 000,00	0,00	0,00	1 055 000,00	522 048,43
1.3.2.5	Projekt kanalizacji sanitarnej południowej części Gminy Bestwina - poprawa gospodarki ściekowej	Urząd Gminy Bestwina	2017	2020	700 000,00	464 600,00	135 400,00	0,00	0,00	600 000,00	453 590,00
1.3.2.6	Budowa sali gimnastycznej w Janowicach - poprawa efektów kształcenia	Urząd Gminy Bestwina	2018	2021	5 100 000,00	0,00	0,00	5 000 000,00	0,00	5 000 000,00	0,00

1.3.2.7	Modernizacja budynku UG Bestwina - ochrona zabytków	Urząd Gminy Bestwina	2017	2021	1 000 000,00	0,00	200 000,00	600 000,00	0,00	900 000,00	0,00
1.3.2.8	Budowa kompleksu lekkoatletycznego w Bestwinie - wariant 400 m - treningowy - sport, rekreacja	Urząd Gminy Bestwina	2018	2019	1 200 000,00	900 000,00	0,00	0,00	0,00	900 000,00	799 762,30
1.3.2.9	Budowa boiska wielofunkcyjnego na terenach rekreacyjnych w Kanowie - sport, rekreacja	Urząd Gminy Bestwina	2018	2019	240 000,00	240 000,00	0,00	0,00	0,00	240 000,00	208 283,11
1.3.2.10	Modernizacja pokryć dachowych w budynkach komunalnych - ul. Krakowska w Bestwinie - poprawa bezpieczeństwa	Urząd Gminy Bestwina	2018	2020	165 000,00	0,00	160 000,00	0,00	0,00	160 000,00	0,00
1.3.2.11	Modernizacja pokryć dachowych w budynkach komunalnych - ul. Czechowicka w Kanowie - poprawa bezpieczeństwa	Urząd Gminy Bestwina	2018	2019	230 000,00	220 000,00	0,00	0,00	0,00	220 000,00	181 532,46
1.3.2.12	Projekt przebudowy ul. Sportowej w Bestwinie - poprawa bezpieczeństwa	Urząd Gminy Bestwina	2019	2020	85 000,00	50 000,00	35 000,00	0,00	0,00	85 000,00	49 500,00
1.3.2.13	Projekt odwodnienia terenów ul. Młyńskiej - poprawa infrastruktury	Urząd Gminy Bestwina	2019	2020	140 000,00	110 000,00	30 000,00	0,00	0,00	140 000,00	108 240,00
1.3.2.14	MALUCH + - poprawa dostępności do szkół i przedszkoli	Urząd Gminy Bestwina	2019	2020	2 100 000,00	100 000,00	2 000 000,00	0,00	0,00	2 100 000,00	79 335,00
1.3.2.15	SKATE PARK w Kanowie - sport i rekreacja	Urząd Gminy Bestwina	2019	2020	210 000,00	10 000,00	200 000,00	0,00	0,00	210 000,00	4 920,00
1.3.2.16	Plac zabaw na terenach rekreacyjnych w Janowicach - rekreacja i sport	Urząd Gminy Bestwina	2019	2020	210 000,00	10 000,00	200 000,00	0,00	0,00	210 000,00	3 936,00
1.3.2.17	Przebudowa drogi powiatowej 4444S ul. Krakowska w Bestwinie - etap I - poprawa bezpieczeństwa	Urząd Gminy Bestwina	2019	2020	1 900 000,00	300 000,00	1 600 000,00	0,00	0,00	1 900 000,00	300 000,00

WÓJT
mgr Artur Benionowski

Informacja o przebiegu wykonania planu finansowego jednostek w 2019 roku

Rozliczenie dotacji za 2019 rok
Gminny Ośrodek Kultury w Bestwinie

21310 2020

	Plan	Wykonanie
Wpływy		
Dotacja od organizatora	1 280 000,00	1 280 000,00
Przychody własne	17 146,46	17 146,46
Środki finansowe na 1.01.2019	2 208,21	2 208,21
Refundacja środków wydanych na realizowane projekty	87 618,00	87 618,00
Dotacja celowa projekt Park Miniatur	261 000,00	261 000,00
Dotacja projekt rekonstrukcji Pasieki Słowiańskiej	10 000,00	10 000,00
Kredyt na realizację projektu Park Miniatur	245 194,00	245 194,00
Wpływy ogółem	1 903 166,67	1 903 166,67
Rozchody GOK		
Wynagrodzenia z pochodnymi	648 013,19	648 013,19
utrzymanie ośrodka, materiały gospodarcze, biurowe, papiernicze, eksploatacyjne, środki czystości itp.	58 459,08	58 459,08
energia, woda, gaz	19 615,20	19 615,20
usługi obce, telekomunikacyjne, pocztowe, informatyczne, naprawy remonty,	173 868,40	173 868,40
usługi pozostałe, kulturalne, koncerty, nagrody, występy zespołów	60 961,33	60 961,33
świadczenia na rzecz pracowników, badania okresowe, świadczenia w ramach BHP	5 976,60	5 976,60
opłaty, składki, podatek od nieruchomości, STOART, ZAKS	17 413,25	17 413,25
obligatoryjny odpis na ZFŚŚ	12 571,20	12 571,20
umowy zlecenia z pochodnymi	178 960,58	178 960,58
nagroda roczna za rok 2018 z pochodnymi	48 823,19	48 823,19
zakup wyposażenia i oprogramowania	27 286,70	27 286,70
koszty finansowe	6 568,91	6 568,91
koszty operacyjne	0,31	0,31
zapłacone zobowiązania niewymagalne z 2018r.	18 343,09	18 343,09
Projekt zakup instrumentów Orkiestra Dęta	52 000,00	52 000,00
Spłata kredytu obrotowego	56 000,00	56 000,00
Realizacja projektu Park Miniatur	506 194,00	506 194,00
Realizacja projektu Pasieka Słowiańska	10 000,00	10 000,00
Wydatki GOK razem	1 901 055,03	1 901 055,03

Zobowiązania pozostałe do zapłaty na 31.12.2019r są zobowiązaniami niewymagalnymi na koniec okresu sprawozdawczego i stanowią kwotę 2.388,76 zł.

Są to opłaty z tytułu dostaw towarów i usług.

Na dzień 31.12.2019r występowały należności wymagalne od odbiorców w kwocie 123,00 zł

Stan środków finansowych na koniec okresu sprawozdawczego to kwota 2.111,64 zł

Bestwina 22.01.2020r.

GLÓWNA KSIĘGOWA

Dyrektor

Załącznik 1

Koszty utrzymania sekcji i jednostek GOK w 2019r

Lp	Nazwa	Koszty osobowe w zł	Koszty pozostałe w zł	Razem koszty w zł	Przychód w zł	Rzeczywisty koszt utrzymania
1	ZR „Bestwina”	29 593,00	7 981,64	37 574,64	2 430,00	35 144,64
2	Kapela ZR	20 600,00	-	20 600,00		20 600,00
3	Dziecięcy Zespół Regionalny	7 659,00	2 265,00	9 924,00		9 924,00
4	Orkiestra Dęta	16 000,00	13 199,18	29 199,18		29 199,18
5	Magazyn Gminny	-	11 068,05	11 068,05		11 068,05
6	Muzeum Regionalne	5 700,00	24 055,82	29 755,82	770,00	28 985,82
7	Grupa Allegro	11 257,00	-	11 257,00		11 257,00
8	Nauka gry na skrzypcach	6 300,00	-	6 300,00		6 300,00
10	Nauka gry na keyboardzie	6 828,00	-	6 828,00		6 828,00
11	Nauka gry na instrum. dętych	20 828,00	-	20 828,00		20 828,00
12	Nauka gry na flecie	5 500,00	-	5 500,00		5 500,00
13	Kółko plastyczne	-	926,08	926,08		926,08
14	Kółko modelarskie	6 396,00	2 532,80	8 928,80		8 928,80
	Razem	136 661,00	62 028,57	198 689,57	3 200,00	195 489,57

Załącznik nr 2

Gminny Ośrodek Kultury
ul. Krakowska 123
43-512 Bestwina
tel/fax 32 215 75 89, tel. 32 214 13 65
REGON: 072372381 NIP 652-30-13-495

Wykaz przychodów uzyskanych przez GOK w 2019 roku

Lekcje dydaktyczne w Muzeum	770,00
Wynajem pomieszczeń GOK	2 642,85
Współorganizacja imprezy	813,01
Dochody ZR (koncert)	2 430,00
Pozostałe przychody	
Oplata reprograficzna - wydawnictwo	145,99
Usługa reklamowa, promocja	8 181,30
Kapitalizacja odstek, przychody finansowe	663,31
Darowizny pieniężne	1 500,00
Ogółem przychody	17 146,46

Sprawozdanie z działalności Gminnego Ośrodka Kultury w Bestwinie 01 stycznia – 31 grudnia 2019 roku

W 2019 roku Gminny Ośrodek Kultury w Bestwinie czynny był *od poniedziałku do piątku w godzinach 7.30 do 19.00*. W Ośrodku Kultury zatrudnionych na umowę o pracę było 10 osób (9,25 etatu w tym 1 etat – redaktor naczelny „Magazynu Gminnego”, ½ etatu – adiunkt muzealny zajmujący się gminną ewidencją zabytków, wdrożeniem Gminnego Programu Ochrony nad Zabytkami oraz RODO).

Pod GOK podlega budynek przy ul. Krakowskiej 123 w Bestwinie (siedziba główna), Muzeum Regionalne im. ks. Zygmunta Bubaka w Bestwinie, I piętro Domu Gromadzkiego w Kaniowie (siedziba Orkiestry Dętej Gminy Bestwina).

I. Sekcje stałe

1. Regionalny Zespół Pieśni i Tańca „Bestwina”
2. Dziecięcy Regionalny Zespół Pieśni i Tańca „Bestwina”
3. Orkiestra Dęta Gminy Bestwina z siedzibą w Kaniowie
4. Sekcja plastyczna PACYNKA
5. Nauka gry na gitarze (zajęcia odpłatne)
6. Nauka gry na instrumentach dętych
7. Nauka gry na perkusji
8. Nauka gry na flecie poprzecznym
9. Nauka gry na pianinie i keyboardzie
10. Chór „ALLEGRO”
11. Koło hafciarskie
12. Sekcja modelarska SAMURAJ
13. Nauka gry na skrzypcach
14. Gimnastyka rehabilitacyjna (zajęcia odpłatne)
15. Zajęcia PILATES
16. Język angielski dla dzieci (zajęcia odpłatne)
17. Kurs tańca towarzyskiego dla dzieci i dorosłych (zajęcia odpłatne)
18. Klubik Dobedu (zajęcia odpłatne)
19. Zgrupowanie malarzy nieprofesjonalnych JASKÓŁKA

II. Muzeum Regionalne im. ks. Zygmunta Bubaka

1. Wystawy w Muzeum Regionalnym

- Wystawa malarstwa Pszczyńskiej Grupy Artystycznej AMEIA
- Wystawa dawnych odbiorników telewizyjnych oraz aparatów fotograficznych
- Wystawa zbiorowa Grupy Plastyków „Jaskółka”

- Wystawa malarstwa Katarzyny Szmajduch
- Wystawa zbiorowa Pracowni Sztuk Pięknych z Bielska-Białej
- Wystawa twórczości Mieczysława Wilczka
- Wystawa historyczna „A więc wojna”
- Wystawa poplenerowa Grupy Plastyków „Jaskółka”

2. Zajęcia warsztatowe w Muzeum Regionalnym

- **Ferie z Muzeum Regionalnym**

Ferie w Muzeum miały na celu zapoznanie uczestników zajęć z historią i tradycjami ziemi bestwińskiej. W programie ferii uczestnicy mieli możliwość zwiedzania placówki oraz uczestniczenia w zajęciach warsztatowych. Podczas zajęć dzieci wykonywały tradycyjne zabawki z drewna oraz miniaturowe formy rzeźbiarskie.

- **Lekcja oraz warsztaty o palmie wielkanocnej**

Palmy wielkanocne, które w Polsce pojawiły się w okresie średniowiecza, mają swój regionalny charakter. Jak więc wygląda tradycyjna palma z naszych okolic? Na to pytanie starało się udzielić odpowiedzi Muzeum Regionalne im. ks. Z. Bubaka w Bestwinie zapraszając dzieci na lekcję „Jak wykonać tradycyjną palmę wielkanocną?” Każdy z uczestników wykonał własną wiązanekę.

- **Dziady**

Dziady jako przedchrześcijański obrzęd zaduszny, którego istotą było "obcowanie żywych z umarłymi", a konkretnie nawiązywanie relacji z duszami przodków (dziadów). Celem przygotowanego przedstawienia dla dzieci było ukazanie działań obrzędowych wraz z jej symboliką.

3. Spotkania tematyczne

- **Wernisaż wystawy Grupy Plastyków Jaskółka**

Podczas wernisażu zgromadzeni gości mieli okazję poznać inspiracje zaprezentowanych prac, a także odkryć style artystycznego wyrazu każdego autora.

- **Wernisaż malarstwa Katarzyny Szmajduch**

Podczas wernisażu zgromadzeni goście mieli okazję dowiedzieć się o ulubionych miejscach artystycznych inspiracji autorki oraz technikach malarskich wykorzystywanych przy tworzeniu zachwycających prac.

- **Noc Muzeów połączona z wernisażem malarstwa Pracowni Sztuk Pięknych**

Zaprezentowane podczas wernisażu obrazy powstawały na wrześniowym (2018) wyjeździe plenerowym do ośrodka ks. orionistów w Międzybrodzu Bialskim „Orionówka”. Wspaniały widok na jezioro i otaczające je Beskidy, zaowocował przepięknymi płótnami, które zostały zaprezentowane podczas wernisażu. W ramach bestwińskich obchodów Nocy Muzeów po wernisażu udostępnione zostały sale wystawiennicze, które można było zwiedzać bezpłatnie z przewodnikiem.

- **Wernisaż malarstwa Mieczysława Wilczka**

Wernisaż był podsumowaniem artystycznej twórczości ś.p. Mieczysława Wilczka. Prezentacji zaprezentowanych obrazów dokonał syn Kornel Wilczek.

- **Wernisaż wystawy historycznej „A więc wojna”**

Groza pierwszych dni wojny przewija się w wielu lokalnych dokumentach i wspomnieniach naocznych świadków. Podczas spotkania autorzy wystawy przybliżyli niektóre z nich, odczytano ponadto nazwiska ofiar pamiętnego czasu, oddając im symboliczny hołd. Sama wystawa jest pokłosiem wizyty w Centralnym Archiwum Wojskowym oraz poszukiwań dokumentów wśród mieszkańców.

- **Wieczór poetycki w ranach 80 rocznicy wybuchu II Wojny Światowej**

Wieczór literacki zorganizowany został we współpracy ze Stowarzyszeniem Promocji Kultury „Podbeskidzie” w Bielsku – Białej. Poeta Kazimierz Józef Węgrzyn w swoich zaprezentowanych utworach niejednokrotnie podejmował tematykę związaną z II Wojną Światową i nie wahał się dotykać trudnych, drażliwych kwestii. Podczas zorganizowanego spotkania stał się niejako głosem wojennych ofiar wołających o sprawiedliwość.

- **Otwarcie Parku Miniatur**

Uruchomiony park prezentuje modele kościołów z terenu Gminy Bestwina oraz pałac Habsburgów. Ponadto przy obiektach dostępne są tablice informacyjne. Obiekt jest ogólnodostępny i czynny cały rok.

- **Wernisaż poplenerowej wystawy Grupy Plastyków „Jaskółka”**

Zaprezentowana wystawa ukazała piękno górskiego krajobrazu uwiecznionego podczas malarskiego wyjazdu plenerowego do

4. Prowadzone lekcje w Muzeum Regionalnym

Działalność Muzeum Regionalnego im. ks. Z. Bubaka w Bestwinie w doskonały sposób wpisuje się w szkolny program "Edukacja regionalna - dziedzictwo kulturowe w regionie" wpływając na odkrycie przez uczniów najbliższego środowiska oraz specyfiki regionu. Poznając język, nazewnictwo, lokalne tradycje, święta i zwyczaje uczniowie odnajdują wartość, jaką stanowi wspólnota lokalna i jej kultura.

Prowadzone lekcje: "Od ziarenka do bochenka", "Jak to dawniej w chłopskiej chacie bywało, "Legendy bestwińskie", Lekcje historyczne, „Dary ziemi - smaki wsi”, „Od krzesiwa, łuczywa do lampy naftowej”, „Spotkania z archeologią” oraz zajęcia plenerowe w pasiece słowiańskiej. Ponadto placówka prowadzi cykliczne warsztaty: „Mydła i pachnidła”, „Wystrugane ptaszki z gałązki”, „Linoryty i pieczęcie” oraz „Kredki z patyka”.

5. Współpraca przy realizacji projektów

- **„Być jak Ignacy”**

Celem projektu realizowanego przy współpracy ze ZSP Bestwina była popularyzacja wiedzy na temat polskiej myśli naukowej wśród uczniów, rozpowszechnianie wiedzy na temat sylwetki Ignacego Łukasiewicza, kształtowanie postaw patriotycznych, promowanie działań edukacyjnych opartych na aktywnym doświadczeniu i obserwowaniu. W ramach projektu Muzeum Regionalne przygotowało wystawę dawnych odbiorników telewizyjnych z kolekcji Józefa Sadowskiego oraz dawnych aparatów fotograficznych Ryszarda Tomiczka wraz z prelekcjami autorskimi.

- **"Modernizacja i uatrakcyjnienie Pasieki Słowiańskiej"**

Projekt złożony w Fundacji Santander zakładał zagospodarowanie lokalnej przestrzeni publicznej poprzez poprawę jej funkcjonalności i atrakcyjności. W zamyśle przedsięwzięcia skupiono się na wzbogaceniu Pasieki Słowiańskiej o ścieżkę dydaktyczną w postaci plansz edukacyjnych wraz z odtworzeniem kapliczki św. Ambrożego oraz poprawie estetyki pasieki poprzez dokonanie niezbędnych napraw i konserwacji istniejących uli wraz z remontem alejki.

- **„Cykl haftów wykonanych ręcznie – wyposażenie dawnych izb wiejskich”**

Celem projektu jest m.in. wykonanie haftowanych prac wyposażenia dawnych domostw, które wzbogacą zbiory etnograficzne Muzeum Regionalnego w Bestwinie. Realizacja prac: artystka ludowa Maria Kubik. Finansowanie: budżet Ministra KiDzN.

6. Współpraca jednostki z innymi podmiotami

Współpraca ze szkołami z terenu gminy Bestwina, parafią bestwińską, grupami religijnymi, Towarzystwem Miłośników Ziemi Bestwińskiej, Środowiskowym Domem Samopomocy – Centrum, Stowarzyszeniem Na Rzecz Osób z Upośledzeniem Umysłowym „RAZEM”, Stowarzyszeniem Plastyków Ondraszek, Pracownią Sztuk Pięknych, Klubem Plastyków „Zdradelko” oraz Grupą Plastyków „Jaskółka”.

7. Informacje dodatkowe

Muzeum prowadzi działania na rzecz zachowania dziedzictwa naszej gminy poprzez prace archiwizacyjne i konserwatorskie. Jest miejscem spotkań członków Towarzystwa Miłośników Ziemi Bestwińskiej, seniorów, stowarzyszeń i grup działających na terenie gminy. Muzeum posiada strony internetowe oraz jest punktem kolportażu informatora Urzędu Gminy oraz bezpłatnej prasy lokalnej.

III. Imprezy zorganizowane przez Gminny Ośrodek Kultury z krótką ich charakterystyką

27 stycznia

Podzielić się nadzieją jak opłatkiem „Bestwińskie Kolędowanie” – sala widowiskowa
W koncercie udział wzięli: Regionalny Zespół Pieśni i Tańca „Bestwina”, trio instrumentalne w składzie: Sabina Kamińska – Wróbel, Julia Kubera i Dominika Szpaczek, solistka Wiktoria Pasierbek oraz kwartet smyczkowy: Anna Sołtysik, Aleksandra Fleszar, Wiktoria Śniadek i Katarzyna Bajura.

Ferie zimowe

Różnorodne formy aktywności dostosowane były do zainteresowań uzdolnionych uczestników. Jedni realizują się w sztukach plastycznych, inni w tańcu i muzyce, jeszcze inni wolą czytać o zwierzętach albo zwyczajach ludzi z różnych stron świata. Nie zapomniano także o akcentach lokalnych. Sławomir Ślósarczyk, choreograf Regionalnego Zespołu Pieśni i Tańca „Bestwina” zapoznał dzieci z kulturą Lachów Zachodnich. Pokazał podstawowe kroki tańców ludowych i zaznajomił z tradycyjnymi instrumentami: piszczałkami, heligonką, dudami dzięki niemu żaden młody mieszkaniec nie pomyli naszych małopolskich terenów z pobliskim Górnym Śląskiem. Całkiem inny rodzaj tańca zaproponowała instruktorka Patrycja Rąba: zaprosiła do dynamicznego „fitness dance” pomagającego zachować dobrą kondycję, tak potrzebną, by umysł ucznia pracował prawidłowo. Warsztaty plastyczne prowadziły instruktorki Karolina Żurowska i Katarzyna Czana. Wykorzystany został piec kręgowy do wyrobu ceramiki. Lepiono miski i szkliwiono filiżanki oraz inne naczynia. Technika ceramiczna przydała się również przy tworzeniu gry „kółko i krzyżyk”. Z okazji dnia św. Walentego dzieciaki wykonały prezenty walentynkowe, m.in. oryginalne wianki. Zajęcia dla dzieci i młodzieży zorganizowało również Muzeum Regionalne im. ks. Zygmunta Bubaka w Bestwinie. Wstęp bezpłatny.

23 luty

Szukali prawdy w muzyce - Konkurs muzyczny dla dzieci i młodzieży „Mały Idol” – sala widowiskowa GOK

3 maja

(Gminne obchody)

Uroczysta msza święta w Kościele Parafialnym oraz złożenie kwiatów pod pomnikiem na cmentarzu w Kaniowie. Oprawa artystyczna: Orkiestra Dęta Gminy Bestwina z siedzibą w Kaniowie.

25 maja

Tajemnice Habsburgów i przeboje z dawnych lat – sala widowiskowa GOK

Prelekcja Władysława Pawła Klisia „Polscy Habsburgowie” i koncert w wykonaniu Barbary Bielaczyc, Rafała Majznera i Eweliny Stanclik.

15-16 czerwca

(XIX Dni Gminy Bestwina) – plener – tereny rekreacyjne w Bestwinie

Organizatorzy: Gminny Ośrodek Kultury, Regionalny Zespół Pieśni i Tańca „Bestwina” oraz OSP Bestwina. Program artystyczny dwudniowej imprezy obejmował prezentacje artystyczne sekcji działających przy GOK, tj. pokaz tańca nowoczesnego, występy Dziecięcego Regionalnego Zespołu „Mała Bestwina”, solistki chóru „Allegro” oraz Orkiestry Dętej Gminy Bestwina. Następnie odbyły się koncerty zespołów „ABBA M” oraz Mariusza Kalagi.. Zwieńczeniem pierwszego dnia obchodów była zabawa taneczna z zespołem „Verset”. Drugi dzień to kolejna edycja „Bestwińskich Spotkań Folklorystycznych – Laski uOzgraj”. Na scenie zaprezentowały się: Dziecięcy Regionalny Zespół Pieśni i Tańca „Mała Bestwina”, Zespół Regionalny „Vladislavia” z Wodzisławia Śląskiego, Zespół Regionalny „Wierchy” z Milówki, Zespół Regionalny „Gorce” z Kamienicy oraz RZPiT „Bestwina”. Imprezę zakończyła zabawa taneczna z zespołem „Zbyrcoki” oraz pokaz sztucznych ogni.

Podczas imprezy druhowie OSP Bestwina przy współpracy z Bielskim Pogotowiem Ratunkowym przygotowali prezentację sprzętu bojowego jednostek OSP z terenu gminy Bestwina. W trakcie imprezy dzieci bezpłatnie mogły korzystać z przygotowanych atrakcji (zamki i zjeżdżalnie). Wstęp bezpłatny.

20 czerwca

(Uroczyste obchody Bożego Ciała w Bestwinie i Kaniowie)

Oprawę muzyczną zapewnili: Regionalny Zespół Pieśni i Tańca „Bestwina”, Orkiestra Dęta Gminy Bestwina z siedzibą w Kaniowie.

(II Janowickie Sianokosy) – plener – tereny rekreacyjne w Janowicach

Organizatorzy: Gminny Ośrodek Kultury, Sołtys sołectwa Janowice, Koło Gospodyń Wiejskich z Janowic. W ramach imprezy odbył się turniej sołectw z udziałem dzieci i dorosłych reprezentujących poszczególne sołectwa. Program artystyczny obejmował występ Piotra Szefera z zespołem oraz zabawę taneczną z zespołem „Verset”.

17 sierpnia

(XIX Święto Karpia Polskiego) – plener - tereny rekreacyjne w Kaniowie

Organizatorzy Święta - Gminny Ośrodek Kultury w Bestwinie, Stowarzyszenie Wędkarskie „Kaniowski Karp Królewski” dołożyli wszelkich starań, by program imprezy trafił w gusta osób w różnym wieku i o rozmaitych zainteresowaniach. Tak więc już od godziny 6.30 na akwenie „Miasteczko” rozpoczęły się zawody wędkarskie, których podsumowanie odbyło się na terenach rekreacyjnych. Popołudniową część artystycznie – biesiadną rozpoczęła Kapela Biesiadna „Talizman”, następnie koncerty Mirosława Sołtyska oraz Haliny Benedyk i Marco Antonellego. Do późnych godzin nocnych bawił gości zespół „Verset”. Zwieńczeniem imprezy był pokaz sztucznych ogni. Patronat honorowy nad Świętem Karpia objęli Wójt Gminy Bestwina Artur Beniowski oraz Starosta Bielski Andrzej Płonka, zaś patronat medialny – „Magazyn Gminny”. W ramach imprezy odbyły się obchody 40-lecia Stowarzyszenia Wędkarskiego „Kaniowski Karp Królewski”. Wstęp bezpłatny.

VII Dożynki Gminne – plener - tereny rekreacyjne w Kaniowie

O godzinie 12.00 na tereny rekreacyjne w Kaniowie przyjechał barwny korowód dożynkowy. Na przystrojonych wozach zasiedli starostowie dożynek, przedstawiciele władz, pięknie odziane panie z kół gospodyń wiejskich, lokalni działacze z terenu Gminy Bestwina, Regionalny Zespół Pieśni i Tańca „Bestwina”, który zadbał wraz z chórem parafialnym „Antonius” z Kaniowa o oprawę muzyczną uroczystości, a także pszczelarze, wędkarze, łowczy i rolnicy. Nie zabrakło ozdobionych maszyn rolniczych i jeźdźców na koniach. Mszy św. Dożynkowej przewodniczyli ks. Jacek Pędziwiatr. Po wspólnej modlitwie przyszedł czas na przemówienia oraz przekazanie darów na ręce gospodarza ziemi bestwińskiej. Nie mogło zabraknąć atrakcji w mniej oficjalnych formach przy zespole Pawła Gołęckiego oraz grupy „Verset”. Współorganizatorzy dożynek to: Gminny Ośrodek Kultury w Bestwinie, Koło Gospodyń Wiejskich z Kaniowa, OSP Kaniów, Sołtys oraz Rada Sołecka Kaniów. Wstęp bezpłatny.

27 października – sala widowiskowa GOK

Koncert w wykonaniu aktorów Teatru Rozrywki z Chorzowa – najpiękniejsze piosenki francuskie „Nad dachami Paryża”. Wstęp bezpłatny.

11 Listopada

Msza Święta i uroczyste złożenie kwiatów pod pomnikiem przy Urzędzie Gminy w Bestwinie. Oprawa muzyczna – Orkiestra Dęta Gminy Bestwina z siedzibą w Kaniowie, chór „Ave Maria” z Bestwiny.

17 Listopada – sala widowiskowa GOK

Recital muzyczny „Czarodziejskie flety” – w wykonaniu członków sekcji działającej w GOK. Wstęp bezpłatny.

27 Listopada

Otwarcie Parku Miniatur w Bestwinie – realizacja projektu ze środków unijnych.

6 grudnia

(Ośrodek Zdrowia w Bestwinie)

Odsłonięcie tablicy pamiątkowej poświęconej ś.p. dr. nauk med. Franciszkowi Madze. Uroczystości towarzyszyła wystawa tematyczna – Biblioteka Publiczna w Bestwinie.

30 grudnia – sala widowiskowa GOK

Uroczyste podsumowanie roku 2019

Projekty unijne rozliczone

Tytuł projektu: **„Muzyczna pokolenia. Kultywowanie miejscowych tradycji, obrzędów i zwyczajów poprzez doposażenie Orkiestry Dętej Gminy Bestwina w instrumenty muzyczne”**

Poziom dofinansowania: 63,62%

Tytuł projektu: **Modernizacja i uatrakcyjnienie Pasieki Słowiańskiej**

Beneficjent: **Gminny Ośrodek Kultury w Bestwinie**

Cel: **stworzenie ścieżki dydaktycznej (4 plansze) na dwunożnych stelażach, odtworzenie dawnej kapliczki św. Ambrożego o znaczeniu historycznym, dokonanie niezbędnych konserwacji i remontu 10 uli; remont wewnętrznej alejki dla zwiedzających.**

Wartość operacji: 15 000 zł

Dofinansowanie ze środków zewnętrznych programu "Tu Mieszkam, Tu Zmieniam" Edycja 1/2019. Santander Fundacja: 10 000 zł

Projekty unijne w trakcie rozliczenia

Tytuł: **„Park Miniatur w Bestwinie infrastruktura budująca ofertę turystyczną poprzez upowszechnianie dziedzictwa kulturowego rybołówstwa i akwakultury obszaru LSR”**

Poziom dofinansowania: 60,46%

Projekty unijne w trakcie realizacji

Tytuł: **„Przeszłość dla terażniejszości. Poszukiwanie własnej tożsamości poprzez rekonstrukcję i popularyzację ludowego stroju laskiego”**

Termin realizacji: maj 2020

Poziom dofinansowania: 54,54%

Informacje dodatkowe

W 2019 roku Gminny Ośrodek Kultury służył pomocą techniczną oraz finansową w imprezach organizowanych przez szkoły i stowarzyszenia działające na terenie Gminy Bestwina. Również sekcje stałe działające przy GOK uświetniały swoimi występami wiele uroczystości organizowanych na terenie naszej Gminy. Ośrodek Kultury wsparł finansowo Koła Gospodyń Wiejskich działające na terenie naszej Gminy, Stowarzyszenie „Z sercem na dłoni”, Koła Emerytów i Rencistów z sołectw Janowice, Bestwina i Kaniów oraz Festyn Sportowy oraz zabawę taneczną w Bestwinie.

W okresie sprawozdawczym Gminny Ośrodek Kultury w Bestwinie przeprowadził kilka konkursów skierowanych do dzieci i młodzieży. Redaktor naczelny „Magazynu Gminnego” uczestniczył w większości imprez i spotkań organizowanych na terenie naszej Gminy przygotowując z nich obszerne relacje.

Do zadań GOK należy rozliczanie faktur i kolportaż Informatora Urzędu Gminy oraz dostarczanie materiałów i ogłoszeń redaktorowi naczelnemu gazety. W 2019 roku wydano 11 numerów gazety w nakładzie średnio 2500 egzemplarzy. W budynku GOK znajduje się redakcja „Magazynu Gminnego”, punkt przyjęć pracownika Ośrodka Doradztwa Rolniczego oraz Kancelaria Adwokacka. W budynku GOK odbyło się kilka szkoleń dla mieszkańców naszej Gminy.

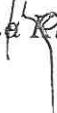
W 2019 roku GOK spłacił zaciągnięty kredyt w Banku Spółdzielczym Czechowice-Dziedzice-Bestwina na realizację projektów unijnych (warsztaty ceramiczne i wydawnictwo „Gmina Bestwina – od historii po atrakcje turystyczne”). Został zaciągnięty kredyt w Banku Spółdzielczym Czechowice-Dziedzice-Bestwina na realizację projektu unijnego „Park miniatur w Bestwinie”.

Szczegółowe informacje na temat działalności Gminnego Ośrodka Kultury w Bestwinie dostępne są na stronie internetowej jednostki www.kultura.bestwina.pl

Gminny Ośrodek Kultury
ul. Krakowska 123
43-512 Bestwina
tel./fax 32 215 75 69, tel. 32 214 13 65
REGON: 072372381 NIP 652-00-13-195


Dyrektor
dr Grzegorz Boboń

GŁÓWNA KSIĘGOWA

mgr Anna Klimczak


ul. Krakowska 123
43-512 Bestwina

tel/fax 32 2 5 75 55 / 32 214 13 55
014 214 13 55 / 014 214 13 55

URZĄD GMINY W BESTWINIE
FN
0945.2020

RS-Z KWARTALNE SPRAWDZANIE O STANIE ZOBOWIĄZAŃ WG TYTUŁÓW DŁUŻNYCH ORAZ PORĘCZEŃ I GWARANCJI

Na formularzu musi być przysłany jeden REGION i wszystkie poz. REGION mają być wypełnione

Region: Regionalna Izba Obrachunkowa

Adresat: Regionalna Izba Obrachunkowa

Samorządowej Instytucji Kultury

b) sprawozdanie zbiorcze

Wg tablicy na koniec roku 2019

WOL.	POWIAT	GINIA	TYP GM	ZWIĄZEK JST	TYP ZW.	GRUPA	CZĘŚĆ BUDŻ.
			4			43	

Wyszczególnienie

kwota zadłużenia ogółem (kol. 3+15)

liczba identyfik. jedn.

Brak numeru REGION JST 014 214 13 55

Nazwa województwa

Nazwa powiatu / związku

Nazwa gminy / związku

A. Zobowiązania według tytułów dłużnych

Wyszczególnienie	kwota zadłużenia ogółem (kol. 3+15)	wierzyciele krajowi								wierzyciele zagraniczni						
		ogółem (kol. 4+9+10+11+12+13+14)	sektor finansów publicznych ogółem (kol. 5+8+7+8)	grupa I	grupa II	grupa III	grupa IV	bank centralny	bank	pozostałe instytucje finansowe	przedsiębiorstwa niefinansowe	pozostałe finansowe	instytucje niekomercyjne działające na rzecz gospodarstw domowych	ogółem (kol. 16+17)	podmioty należące do emisji euro	pozostałe podmioty zagraniczne
E. ZOBOWIĄZANIA WG TYTUŁÓW DŁUŻNYCH (E1+E2+E4)	245 194,00	245 194,00	0,00	0,00	0,00	0,00	0,00	0,00	245 194,00	0,00	0,00	0,00	0,00	0,00	0,00	0,00
E1. pożyczki wzięte (E1.1+E1.2)	0,00	0,00	0,00	0,00	0,00	0,00	0,00	0,00	0,00	0,00	0,00	0,00	0,00	0,00	0,00	0,00
E1.1. krótkoterminowe	0,00	0,00	0,00	0,00	0,00	0,00	0,00	0,00	0,00	0,00	0,00	0,00	0,00	0,00	0,00	0,00
E1.2. długoterminowe	0,00	0,00	0,00	0,00	0,00	0,00	0,00	0,00	0,00	0,00	0,00	0,00	0,00	0,00	0,00	0,00
E2. kredyty i pożyczki (E2.1+E2.2)	245 194,00	245 194,00	0,00	0,00	0,00	0,00	0,00	0,00	245 194,00	0,00	0,00	0,00	0,00	0,00	0,00	0,00
E2.1. krótkoterminowe	245 194,00	245 194,00	0,00	0,00	0,00	0,00	0,00	0,00	245 194,00	0,00	0,00	0,00	0,00	0,00	0,00	0,00
E2.2. długoterminowe	0,00	0,00	0,00	0,00	0,00	0,00	0,00	0,00	0,00	0,00	0,00	0,00	0,00	0,00	0,00	0,00
E3. przyjęte depozyty	0,00	0,00	0,00	0,00	0,00	0,00	0,00	0,00	0,00	0,00	0,00	0,00	0,00	0,00	0,00	0,00
E4. wymagania z tytułu dostaw i usług, o okresie wymagalności dłuższym niż 12 miesięcy (E4.1+E4.2)	0,00	0,00	0,00	0,00	0,00	0,00	0,00	0,00	0,00	0,00	0,00	0,00	0,00	0,00	0,00	0,00
E4.1. z tytułu dostaw towarów i usług	0,00	0,00	0,00	0,00	0,00	0,00	0,00	0,00	0,00	0,00	0,00	0,00	0,00	0,00	0,00	0,00
E4.2. pozostałe	0,00	0,00	0,00	0,00	0,00	0,00	0,00	0,00	0,00	0,00	0,00	0,00	0,00	0,00	0,00	0,00

B. Poręczenia i gwarancje

Wyszczególnienie	kwota zobowiązań ogółem (kol. 3+8)	wierzyciele						pozostałe podmioty
		podmioty sektora finansów publicznych (kol. 4+3+8+7)	grupa I	grupa II	grupa III	grupa IV		
1	0,00	0,00	0,00	0,00	0,00	0,00	0,00	
F1. wartość nominalna niewymagalnych (potencjalnych) zobowiązań z tytułu udzielonych poręczeń i gwarancji na koniec okresu sprawozdawczego	0,00	0,00	0,00	0,00	0,00	0,00	0,00	
F2. wartość nominalna wymagalnych zobowiązań z tytułu udzielonych poręczeń i gwarancji na koniec okresu sprawozdawczego	0,00	0,00	0,00	0,00	0,00	0,00	0,00	
F3. wartość poręczeń i gwarancji udzielonych w okresie sprawozdawczym	0,00	0,00	0,00	0,00	0,00	0,00	0,00	

C. Uzupelnijacze dane o niektórych zobowiązaniach jednostki samorządu terytorialnego

C1. Kredyty i pożyczki oraz wymiłowane papiry wartościowe na realizację programów, projektów lub zadań finansowanych z udziałem środków, o których mowa w art. 5 ust. 1 pkt 2 ustawy

Lp	Wyszczególnienie	z budżetu państwa ogółem		z innych źródeł ogółem		w tym:	
		ogółem	w tym: długoterminowe	ogółem	w tym: długoterminowe		
1	Opdem kredyty i pożyczki oraz wymiłowane papiry wartościowe, w tym:	3	4	5	6	7	8
2	na współfinansowanie (udział własny)	X	X				

ul. Krakowska 123
43-512 Bestwina

32 215 75 589 tel. 32 214 13 65
Ministerstwo Finansów, ul. Świętokrzyska 12, 00-918 Warszawa
QN: 07

RB-N KWARTALNE SPRAWDZANIE O STANIE NALEŻNOŚCI ORAZ WYBRANYCH AKTYWÓW FINANSOWYCH

ul. Krakowska 123 43-512 Bestwina

Region: małopolski

Adresat: Regionalna Izba Obrotunkowa

09.06.2020

Województwo: 4 kwartał roku 2018

Grupa: 42

Wzrost: 4

Forma: 4

Typ GMI: 4

Związek JST: 4

Typ ZW: 4

Część Budż: 42

Wyszczególnienie	Ilość należności ogółem (kol. 3+15)	sektor finansowy publicznych (kol. 4)	grupa I	grupa II	grupa III	grupa IV	bank centralny	banki	pozostałe instytucje finansowe	przebiegliwe finansowe	gospodarstwa domowe	instytucje niemoneyjne zarządzające gospodarstwami domowymi	dłużnicy zagraniczni			
													opisem (kol. 4+11+12+13+14)	opisem (kol. 16+17)	podmioty należące do strefy euro	pozostałe podmioty zagraniczne
1	2	3	4	5	6	7	8	9	10	11	12	13	14	15	16	17
N1. pasywa trwałe (N1.1+N1.2)	0,00	0,00	0,00	0,00	0,00	0,00	0,00	0,00	0,00	0,00	0,00	0,00	0,00	0,00	0,00	0,00
N1.1. środki trwałe	0,00	0,00	0,00	0,00	0,00	0,00	0,00	0,00	0,00	0,00	0,00	0,00	0,00	0,00	0,00	0,00
N1.2. długoterminowe	0,00	0,00	0,00	0,00	0,00	0,00	0,00	0,00	0,00	0,00	0,00	0,00	0,00	0,00	0,00	0,00
N2. środki i pożyczki (N2.1+N2.2)	0,00	0,00	0,00	0,00	0,00	0,00	0,00	0,00	0,00	0,00	0,00	0,00	0,00	0,00	0,00	0,00
N2.1. środki termiczne	0,00	0,00	0,00	0,00	0,00	0,00	0,00	0,00	0,00	0,00	0,00	0,00	0,00	0,00	0,00	0,00
N2.2. długoterminowe	0,00	0,00	0,00	0,00	0,00	0,00	0,00	0,00	0,00	0,00	0,00	0,00	0,00	0,00	0,00	0,00
N3. pozostałe (N3.1+N3.2+N3.3)	2 111,64	2 111,64	0,00	0,00	0,00	0,00	0,00	2 111,64	0,00	0,00	0,00	0,00	0,00	0,00	0,00	0,00
N3.1. gotówka	0,00	0,00	0,00	0,00	0,00	0,00	0,00	0,00	0,00	0,00	0,00	0,00	0,00	0,00	0,00	0,00
N3.2. depozyty na żądanie	2 111,64	2 111,64	0,00	0,00	0,00	0,00	0,00	2 111,64	0,00	0,00	0,00	0,00	0,00	0,00	0,00	0,00
N3.3. depozyty termiczne	0,00	0,00	0,00	0,00	0,00	0,00	0,00	0,00	0,00	0,00	0,00	0,00	0,00	0,00	0,00	0,00
N4. należności wymagalne (N4.1+N4.2)	123,00	123,00	0,00	0,00	0,00	0,00	0,00	0,00	0,00	0,00	123,00	0,00	0,00	0,00	0,00	0,00
N4.1 z tytułu dostaw towarów i usług	123,00	123,00	0,00	0,00	0,00	0,00	0,00	0,00	0,00	0,00	123,00	0,00	0,00	0,00	0,00	0,00
N4.2 pozostałe	0,00	0,00	0,00	0,00	0,00	0,00	0,00	0,00	0,00	0,00	0,00	0,00	0,00	0,00	0,00	0,00
N5. pozostała należność (N5.1+N5.2+N5.3)	0,00	0,00	0,00	0,00	0,00	0,00	0,00	0,00	0,00	0,00	0,00	0,00	0,00	0,00	0,00	0,00
N5.1 z tytułu dostaw towarów i usług	0,00	0,00	0,00	0,00	0,00	0,00	0,00	0,00	0,00	0,00	0,00	0,00	0,00	0,00	0,00	0,00
N5.2 z tytułu podatków i składek na ubezpieczenie społeczne	0,00	0,00	0,00	0,00	0,00	0,00	0,00	0,00	0,00	0,00	0,00	0,00	0,00	0,00	0,00	0,00
N5.3 z tytułu innych niż wymienione wyżej	0,00	0,00	0,00	0,00	0,00	0,00	0,00	0,00	0,00	0,00	0,00	0,00	0,00	0,00	0,00	0,00

Wyszczególnienie	Kwota należności ogółem (kol. 3+8)	dłużnicy				pozostałe podmioty
		podmioty sektora publicznego (kol. 4+5+6+7)	grupa I	grupa II	grupa III	
1	2	3	4	5	6	7
B1. należność główna z tytułu udzielonych pożyczek i gwarancji	0,00	0,00	0,00	0,00	0,00	0,00
B2. odsetki ustawowe od należności głównej z tytułu udzielonych pożyczek i gwarancji	0,00	0,00	0,00	0,00	0,00	0,00
B3. wartości apar dokonanych w okresie sprawozdawczym za okazników z tytułu udzielonych pożyczek i gwarancji (wygaśniętych)	0,00	0,00	0,00	0,00	0,00	0,00
B4. wartość odzyskanych wierzytelności w okresie sprawozdawczym od okazników z tytułu udzielonych pożyczek i gwarancji (obrotowy)	0,00	0,00	0,00	0,00	0,00	0,00

GŁOŹNA KSIEGOWA 32 215 75 589 telefon

Główny Księgowy / Skarbnik

mgr Anna Klimczak

17.01.2020 rok m-c-dzień

Dyrektor

Regionalna Izba Obrotunkowa

RBN_Akw 2019 Da.xls

42-samoz/inst kult

Wydrukowano 17.01.2020 13:52

Rozliczenie dotacji podmiotowej przyznanej
Gminnej Bibliotece Publicznej w Bestwinie
wraz z Filiami w Bestwinie, Janowicach i Kaniowie za 2019r

0.13.11.2020

	Plan	Wykonanie
Dotacja podmiotowa organizatora	715 000,00	715 000,00
Dotacja z MKiDN	13 500,00	13 500,00
Przychody własne	5 902,54	5 902,54
Środki finansowe na 1.01.2019r	2 149,38	2 149,38
Razem przychody	736 551,92	736 551,92
Rozchody		
Wynagrodzenia z pochodnymi w tym	549 749,66	549 749,66
Zakup książek	46 207,82	46 207,82
Zakup zbiorów specjalnych	1 020,34	1 020,34
Prenumerata czasopism	7 249,53	7 249,53
Koszty utrzymania bibliotek energia, woda, gaz, materiały biurowe, papiernicze, eksploatacyjne do urzą- dzeń na stanie, materiały gospodar- cze, środki czystości	20 045,16	20 045,16
Usługi świadczone na rzecz GBP konserwacje, naprawy, usługi teleko- munikacyjne, internetowe, informaty- czne, pocztowe-znaczki, opłaty hostin- gowe- program biblioteczny, bankowe	24 964,83	24 964,83
Podatek od nieruchomości	3 764,00	3 764,00
Pozostała działalność kulturalna, informacyjna i edukacyjna, nagrody, konkursy, spotkania autorskie	12 163,97	12 163,97
Świadczenia na rzecz pracowników szkolenia, badania okresowe	3 296,79	3 296,79
Świadczenia urlopowe dla pracowników	7 376,00	7 375,80
Nagroda roczna za 2018r z pochodnymi	44 591,00	44 591,11
Umowy zlecenia-spotkania autorskie	1 576,73	1 576,73
Zakup sprzętu i wyposażenia	11 790,13	11 790,13
Razem rozchody	733 795,96	733 795,87

Środki finansowe pozostałe na koniec okresu sprawozdawczego w kwocie 2.756,05 zł
pochodzą z przychodów własnych uzyskanych przez GBP w ciągu roku.
Na koniec okresu sprawozdawczego GBP posiadała zobowiązania niewymagalne
w kwocie 699,83 zł z tytułu dostaw towarów i usług.
Należności nie występowały.

Bestwina, 14.01.2020r.

GŁÓWNA KASJEROWA
mgr Anna Kłoczek

Gminna Biblioteka Publiczna
w Bestwinie
mgr Renata Lewyńska



Gminna Biblioteka Publiczna

43-512 Bestwina, ul. Szkolna 8

NIP 652-16-08-256

e-mail: gbpbestwina@poczta.onet.pl

www.gbpbestwina.eu

Bestwina 2020-01-28

S p r a w o z d a n i e

z działalności Gminnej Biblioteki Publicznej w Bestwinie
wraz z filiami w Bestwinie, Janowicach i Kaniowie
od 1 stycznia do 31 grudnia 2019 r.

1. Zbiory biblioteczne

1.1 Zbiory książkowe

W roku 2019 księgozbiór biblioteczny powiększył się o 2996 książek:

- ❖ 1439 książek o wartości 32707,82 zł zakupione z dotacji UG
- ❖ 895 książek o wartości 13500,00 zł zakupione z dotacji Biblioteki Narodowej
- ❖ 637 książek uzyskane jako dar z różnych źródeł o wartości 13867,16 zł
- ❖ 25 książek uzyskane jako ekwiwalent za zagubione, o wartości 571,35 zł

Obecnie całość zasobów bibliotecznych obejmuje 83996 woluminów książek oraz 3382 egzemplarze zbiorów specjalnych, co daje w sumie 87378 jednostek.

Rok	Ilość zakup. książek	Wartość zakupu ze śr. samorząd.	Ilość czytelników	Nakład na 1 czytelnika
2014	1495	34833	3906	9 zł
2015	1477	31441	4057	7,7 zł
2016	1432	31735	4047	7,8 zł
2017	1205	28298	4149	6,8 zł
2018	1352	24691	4076	6 zł
2019	1439	32707	4153	7,8 zł

Średnia cena książki w Polsce wynosiła 41 zł w roku 2017.

1.2 Zbiory specjalne (multimedia)

Zasoby biblioteki powiększyły się o 50 jednostek o wartości 1020,34 zł, w chwili obecnej w zasobach bibliotecznych jest 3382 egzemplarze na różnych nośnikach elektronicznych (CD, DVD, VHS, VCD, kasety magnetofonowe) – są to słowniki, encyklopedie multimedialne, dokumenty elektroniczne, filmy, muzyka, pliki internetowe, bajki oraz tzw. książki mówione.

Całość stanowią 3271 egzemplarze materiałów audiowizualnych i 111 dokumentów elektronicznych.

1.3 Czasopisma

Zaprenumerowano 68 tytułów czasopism, na kwotę 7249,53 zł.

Gromadzimy również gazety regionalne, gazetki szkolne i parafialne z terenu Gminy Bestwina.

2. Użytkownicy

Liczba korzystających z bibliotek przedstawia się następująco – stan na 31.12.19:

Miejscowość	Czytelnicy	Odwiedziny czytelnicze
Bestwina	1829	11064
Bestwinka	561	5112
Janowice	641	6646
Kaniów	1122	12765
Razem:	4153	35587

Należy podkreślić, że Gminna Biblioteka Publiczna w Bestwinie pracowała przez 5 miesięcy podczas toczących się prac remontowych.

3. Udostępnianie

Oprócz tradycyjnego wypożyczania książek i czasopism, udostępniania prezencyjnego w czytelniach, udostępnia się również dokumenty elektroniczne i zbiory audiowizualne.

Miejscowość	Udostępniono materiałów bibl.	Udzielono informacji
Bestwina	23167	1196
Bestwinka	12248	636
Janowice	14492	1112
Kaniów	27226	3073
Razem:	77133	6017

4. Czytelnictwo. Promocja. Działalność informacyjna.

Od lat GBP w Bestwinie prowadzi różnorodne akcje mających na celu popularyzację czytelnictwa.

W 2019 r. przeprowadzono ponad 350 różnego typu imprez tj. spotkania autorskie, konkursy mające zasięg ogólnopolski i lokalny, spotkania czytelników w ramach 4 Dyskusyjnych Klubów Książki, wystawy, warsztaty, akcje promocyjne, kursy, lekcje biblioteczne, sesje itp..

Zanotowaliśmy 15 100 uczestników tych wydarzeń.

Przykłady niektórych wydarzeń kulturalnych, edukacyjnych, promocyjnych.

-Podsumowanie działalności GBP w roku 2018, wręczenie nagród Wzorowym Czytelnikom

-XVII Ogólnopolski Konkurs Poezji Religijnej „O Palmę”- napłynęło ponad 500 utworów z Polski i zagranicy.- dla wszystkich: dorosłych, młodzieży i dzieci- konkurs autorski GBP

-6 Interaktywna Gra Wiejska „Poznajemy Gminę Bestwina”- autorska gra GBP w Bestwinie

-kurs języka angielskiego dla dorosłych w ramach programu Kuźnia Kompetencji Kluczowych

-kurs języka hiszpańskiego dla dorosłych

-Wernisaż wystawy fotograficznej Pawła Hernasa „Wieczorny Kaniów”

- wykład „Polskie kobiety 1918”- Towarzystwo Przyjaciół Cz-Dz

Spotkania autorskie:

-spotkanie z Szymonem Telukiem – rysownikiem „Jak narysować wszystko”

-spotkanie autorskie z Markiem Szofłtyskiem

-spotkanie autorskie z Tanyą Valko – częściowo z DKK

- spotkanie z podróżnikiem Piotrem Kowalczykiem

- spotkanie z podróżniczką Justyną Wiśniewską

- spotkanie z podróżnikiem Romanem Dzidą
- spotkanie z podróżnikiem Arturem Beniowskim

Akcje czytelnicze i święta książki, w których Biblioteka brała udział

Wystawa – Rok 2019 Rokiem Gustawa Herlinga-Grudzińskiego

- Wystawa – 21 marca Światowy Dzień Poezji
- 25 marca Światowy dzień czytania Tolkiena – happening
- imprezy z okazji „Tygodnia bibliotek”

Działalność wydawnicza:

-,„Pragnienie” XVII Ogólnopolski Konkurs Poezji Religijnej „O Palmę”- tomik nagrodzonych wierszy

5. Spotkania integracyjne

- W marcu i w grudniu odbyły się kiermasze kartek i stroików świątecznych wykonanych przez uczniów z Zespołu Szkół Specjalnych w Czechowicach-Dziedzicach
- W grudniu młodzież niepełnosprawna miała spotkanie mikołajkowe

6. Podsumowanie

Od 2006 roku GBP niezmiennie utrzymuje się na 1 miejscu w powiecie bielskim wg wskaźników opracowywanych corocznie przez Bibliotekę Śląską jako bibliotekę wojewódzką (nie jest prowadzony ranking wojewódzki).

Biblioteka
miejscowej biblioteki publicznej
w Pezynie
mgr Teresa Jaworska

Ministerstwo Finansów, ul. Dworkowa 12, 00-908 Warszawa

RG-X KWARTALNE SPRAWOZDANIE O BYTANIE ZOBOWIĄZAŃ I WYTIŁUŁÓW DŁUŻNYCH ORAZ PORĘCZEŃ I GWARANCJI

samorządowej (instytucji) kultury

b) sprawozdanie zbiorcze

Adresat

Regionalna Izba Obrotunkowa

Wpłemu na koniec	4	kwartał	2019
WOL	POWIAT	GMINA	TYP GM
			ZWIĄZEK JST
			TYP ZW
			GRUPA
			42
			CZĘŚĆ BUDŻ.

A. Zobowiązanie według tytułów dłużnych

Wyszczególnienie	liczba jednostek sprawozdawczych	liczba jednostek sprawozdawczych	wierzyciele krajowi													
			opiekun (kol. 1+14)	grupa I	grupa II	grupa III	grupa IV	bank centralny	banki	pozostałe instytucje finansowe	przebiegnięte finansowe	instytucje niekomercyjne działające na rzecz gospodarstw domowych	opiekun (kol. 18+17)	podmioty należące do grupy	pozostałe podmioty zagraniczne	
E. ZOBOWIĄZANIA W TYTUŁACH DŁUŻNYCH (E1+E3+E5+E4)	2	3	4	5	6	7	8	9	10	11	12	13	14	15	16	17
E1. pasywa wartościowe (E1.1+E1.2)	0,00	0,00	0,00	0,00	0,00	0,00	0,00	0,00	0,00	0,00	0,00	0,00	0,00	0,00	0,00	0,00
E1.1. krótkoterminowe	0,00	0,00	0,00	0,00	0,00	0,00	0,00	0,00	0,00	0,00	0,00	0,00	0,00	0,00	0,00	0,00
E1.2. długoterminowe	0,00	0,00	0,00	0,00	0,00	0,00	0,00	0,00	0,00	0,00	0,00	0,00	0,00	0,00	0,00	0,00
E2. kredyty i pożyczki (E2.1+E2.2)	0,00	0,00	0,00	0,00	0,00	0,00	0,00	0,00	0,00	0,00	0,00	0,00	0,00	0,00	0,00	0,00
E2.1. krótkoterminowe	0,00	0,00	0,00	0,00	0,00	0,00	0,00	0,00	0,00	0,00	0,00	0,00	0,00	0,00	0,00	0,00
E2.2. długoterminowe	0,00	0,00	0,00	0,00	0,00	0,00	0,00	0,00	0,00	0,00	0,00	0,00	0,00	0,00	0,00	0,00
E3. przyjęte depozyty	0,00	0,00	0,00	0,00	0,00	0,00	0,00	0,00	0,00	0,00	0,00	0,00	0,00	0,00	0,00	0,00
E4. wymagane zobowiązania (E4.1+E4.2)	0,00	0,00	0,00	0,00	0,00	0,00	0,00	0,00	0,00	0,00	0,00	0,00	0,00	0,00	0,00	0,00
E4.1. z tytułu dostaw i świadczeń	0,00	0,00	0,00	0,00	0,00	0,00	0,00	0,00	0,00	0,00	0,00	0,00	0,00	0,00	0,00	0,00
E4.2. pozostałe	0,00	0,00	0,00	0,00	0,00	0,00	0,00	0,00	0,00	0,00	0,00	0,00	0,00	0,00	0,00	0,00

B. Poręczenia i gwarancje

Wyszczególnienie	wierzyciele						
	kwota zobowiązań ogółem (kol. 3+8)	podmioty sektora finansów publicznych (kol. 4+5+6+7)	grupa I	grupa II	grupa III	grupa IV	pozostałe podmioty
F1. wartość nominalna niewymagalnych (potencjalnych) zobowiązań z tytułu udzielonych poręczeń i gwarancji na koniec okresu sprawozdawczego	0,00	0,00	0,00	0,00	0,00	0,00	0,00
F2. wartość nominalna wymagalnych zobowiązań z tytułu udzielonych poręczeń i gwarancji na koniec okresu sprawozdawczego	0,00	0,00	0,00	0,00	0,00	0,00	0,00
F3. wartość poręczeń i gwarancji udzielonych w okresie sprawozdawczym	0,00	0,00	0,00	0,00	0,00	0,00	0,00

C. Uzupelnienie dane o niektórych zobowiązaniach jednostki samorządu terytorialnego

G1. Kredyty i pożyczki oraz wymiottowane papiery wartościowe na realizację programów, projektów lub zadań finansowanych z udziałem środków, o których mowa w art. 5 ust. 1 pkt 2 ustawy

Lp	Wyszczególnienie	z budżetu państwa		z innych źródeł		w tym	
		ogółem	z tytułu emisji dłużnych papierów wartościowych	ogółem	z tytułu emisji dłużnych papierów wartościowych	ogółem	z tytułu emisji dłużnych papierów wartościowych
1	Opiekun kredyty i pożyczki oraz wymiottowane papiery wartościowe, w tym:	3	4	5	6	7	8
2	na wypożyczenie (udział własny)	X	X				

C2. Dodatkowe informacje uzupełniające

Wyszczególnienie	Plan	Wykonanie
1	2	3
1. Wykup papierów wartościowych, sfinansowany pożyczką zadłużeniową na spłatę przejętych zobowiązań BPZOZ w okresie sprawozdawczym		
2. Przejęcie zobowiązań BPZOZ na koniec okresu sprawozdawczego		
3. Wykup obligacji nominowanych w walutach obcych wyemitowanych na zaplanowane rynek przed dniem 1 stycznia 2010 r. w okresie sprawozdawczym		
4. Zobowiązania związku współpracującego przez jednostkę samorządu terytorialnego w okresie sprawozdawczym		

D. Dane o krótkoterminowych zobowiązaniach wynikających z umów nienazwanych z tytułu świadczenia usług, dostaw, robót budowlanych

Wyszczególnienie	Kwota zobowiązań ogółem
1	2
A. krótkoterminowe zobowiązania przejęte przez instytucje finansowe	
B. krótkoterminowe zobowiązania zrestrukturizowane	

E. Zobowiązania z tytułu odsetek jednostek posiadających osobowość prawną z wyłączeniem jednostek samorządu terytorialnego

Wyszczególnienie	kwota zobowiązań ogółem (kol. 3+4)	odsetki naliczone od zobowiązań niewymagalnych	odsetki naliczone od zobowiązań wymagalnych
1	2	3	4
Wielkość odsetek	0,00		

F. Lista jednostek sporządzających sprawozdania

Lp	REGON
1	rok numeru REGON JST

SKŁOWNIA KSIĘGOWA

ul. Włocławek 10

81-100 Kępno

32 214 1409

telefon


2020-01-16

rok m-c dzień

Kierownik jednostki / Przewodniczący Zarządu

SAMODZIELNY PUBLICZNY ZAKŁAD OPIEKI
 ZDROWOTNEJ W BESTWINIE
 SZKOLNA 6, 43-512 BESTWINA
 Tel.: 12345678, NIP: 6521593359
 BANK SPÓŁDZIELCZY W CZECHOWICACH
 DZIEDZICACH,
 12845300020010885220000010

Strona 1/3



Bilans

Sprawozdanie na dzień 2019-12-31

Pozycja	Wartość na dzień 01/01/2019	Wartość na dzień 31/12/2019
AKTYWA	1 229 867,80	1 311 167,16
A. Aktywa trwałe	2 066,43	451,86
I. Wartości niematerialne i prawne	0,00	0,00
1. Koszty zakończonych prac rozwojowych	0,00	0,00
2. Wartość firmy	0,00	0,00
3. Inne wartości niematerialne i prawne	0,00	0,00
4. Zaliczki na wartości niematerialne i prawne	0,00	0,00
II. Rzeczowe aktywa trwałe	2 066,43	451,86
1. Środki trwałe	2 066,43	451,86
a) grunty (w tym prawo użytkowania wieczystego gruntu)	0,00	0,00
b) budynki, lokale i obiekty inżynierii lądowej i wodnej	0,00	0,00
c) urządzenia techniczne i maszyny	985,24	395,23
d) środki transportu	0,00	0,00
e) inne środki trwałe	1 081,19	56,63
2. Środki trwałe w budowie	0,00	0,00
3. Zaliczki na środki trwałe w budowie	0,00	0,00
III. Należności długoterminowe	0,00	0,00
1. Od jednostek powiązanych	0,00	0,00
2. Od pozostałych jednostek, w których jednostka posiada zaangażowanie w kapitale	0,00	0,00
3. Od pozostałych jednostek	0,00	0,00
IV. Inwestycje długoterminowe	0,00	0,00
1. Nieruchomości	0,00	0,00
2. Wartości niematerialne i prawne	0,00	0,00
3. Długoterminowe aktywa finansowe	0,00	0,00
a) w jednostkach powiązanych	0,00	0,00
- udziały lub akcje	0,00	0,00
- inne papiery wartościowe	0,00	0,00
- udzielone pożyczki	0,00	0,00
- inne długoterminowe aktywa finansowe	0,00	0,00
b) w pozostałych jednostkach, w których jednostka posiada zaangażowanie w kapitale	0,00	0,00
- udziały lub akcje	0,00	0,00
- inne papiery wartościowe	0,00	0,00
- udzielone pożyczki	0,00	0,00
- inne długoterminowe aktywa finansowe	0,00	0,00
c) w pozostałych jednostkach	0,00	0,00
- udziały lub akcje	0,00	0,00
- inne papiery wartościowe	0,00	0,00
- udzielone pożyczki	0,00	0,00
- inne długoterminowe aktywa finansowe	0,00	0,00
4. Inne inwestycje długoterminowe	0,00	0,00
V. Długoterminowe rozliczenia międzyokresowe	0,00	0,00
1. Aktywa z tytułu odroczonego podatku dochodowego	0,00	0,00
2. Inne rozliczenia międzyokresowe	0,00	0,00
B. Aktywa obrotowe	1 227 801,37	1 310 715,30
I. Zapasy	0,00	0,00
1. Materiały	0,00	0,00
2. Półprodukty i produkty w toku	0,00	0,00
3. Produkty gotowe	0,00	0,00
4. Towary	0,00	0,00
5. Zaliczki na dostawy i usługi	0,00	0,00
II. Należności krótkoterminowe	221 394,02	215 646,84

Sprawozdanie na dzień 2019-12-31

Pozycja	Wartość na dzień 01/01/2019	Wartość na dzień 31/12/2019
1 Należności od jednostek powiązanych	0,00	0,00
a) z tytułu dostaw i usług, o okresie spłaty:	0,00	0,00
- do 12 miesięcy	0,00	0,00
- powyżej 12 miesięcy	0,00	0,00
b) inne	0,00	0,00
2 Należności od pozostałych jednostek, w których jednostka posiada zaangażowanie w kapitale	0,00	0,00
a) z tytułu dostaw i usług, o okresie spłaty:	0,00	0,00
- do 12 miesięcy	0,00	0,00
- powyżej 12 miesięcy	0,00	0,00
b) inne	0,00	0,00
3 Należności od pozostałych jednostek	221 394,02	215 646,84
a) z tytułu dostaw i usług, o okresie spłaty:	221 394,02	215 646,84
- do 12 miesięcy	221 394,02	215 646,84
- powyżej 12 miesięcy	0,00	0,00
b) z tytułu podatków, dotacji, ceł, ubezpieczeń społecznych i zdrowotnych oraz innych tytułów publicznoprawnych	0,00	0,00
c) inne	0,00	0,00
d) dochodzone na drodze sądowej	0,00	0,00
III. Inwestycje krótkoterminowe	1 001 509,60	1 089 077,66
1 Krótkoterminowe aktywa finansowe	1 001 509,60	1 089 077,66
a) w jednostkach powiązanych	0,00	0,00
- udziały lub akcje	0,00	0,00
- inne papiery wartościowe	0,00	0,00
- udzielone pożyczki	0,00	0,00
- inne krótkoterminowe aktywa finansowe	0,00	0,00
b) w pozostałych jednostkach	0,00	0,00
- udziały lub akcje	0,00	0,00
- inne papiery wartościowe	0,00	0,00
- udzielone pożyczki	0,00	0,00
- inne krótkoterminowe aktywa finansowe	0,00	0,00
c) środki pieniężne i inne aktywa pieniężne	1 001 509,60	1 089 077,66
- środki pieniężne w kasie i na rachunkach	1 001 509,60	1 089 077,66
- inne środki pieniężne	0,00	0,00
- inne aktywa pieniężne	0,00	0,00
2. Inne inwestycje krótkoterminowe	0,00	0,00
IV. Krótkoterminowe rozliczenia międzyokresowe	4 897,75	5 990,80
C. Należne wpłaty na kapitał (fundusz) podstawowy	0,00	0,00
D. Udziały (akcje) własne	0,00	0,00
Aktywa razem	1 229 867,80	1 311 167,16
PASYWA	1 229 867,80	1 311 167,16
A. Kapitał (fundusz) własny	882 230,83	1 015 644,28
I. Kapitał (fundusz) podstawowy	480 185,56	632 230,83
II. Kapitał (fundusz) zapasowy, w tym:	0,00	0,00
- nadwyżka wartości sprzedaży (wartości emisyjnej) nad wartością nominalną udziałów (akcji)	0,00	0,00
III. Kapitał (fundusz) z aktualizacji wyceny, w tym:	0,00	0,00
- z tytułu aktualizacji wartości godziwej	0,00	0,00
IV. Pozostałe kapitały (fundusze) rezerwowe, w tym:	250 000,00	250 000,00
- tworzone zgodnie z umową (statutem) spółki	0,00	0,00
- na udziały (akcje) własne	0,00	0,00
V. Zysk (strata) z lat ubiegłych	0,00	0,00
VI. Zysk (strata) netto	152 045,27	133 413,45
VII. Odpisy z zysku netto w ciągu roku obrotowego (wielkość ujemna)	0,00	0,00
B. Zobowiązania i rezerwy na zobowiązania	347 636,97	295 522,88
I. Rezerwy na zobowiązania	0,00	0,00
1. Rezerwa z tytułu odroczonego podatku dochodowego	0,00	0,00
2. Rezerwa na świadczenia emerytalne i podobne	0,00	0,00
- długoterminowa	0,00	0,00
- krótkoterminowa	0,00	0,00
3. Pozostałe rezerwy	0,00	0,00

Sprawozdanie na dzień 2019-12-31

Pozycja	Wartość na dzień 01/01/2019	Wartość na dzień 31/12/2019
- długoterminowe	0,00	0,00
- krótkoterminowe	0,00	0,00
II Zobowiązania długoterminowe	0,00	0,00
1 Wobec jednostek powiązanych	0,00	0,00
2 Wobec pozostałych jednostek, w których jednostka posiada zaangażowanie w kapitale	0,00	0,00
3. Wobec pozostałych jednostek	0,00	0,00
a) kredyty i pożyczki	0,00	0,00
b) z tytułu emisji dłużnych papierów wartościowych	0,00	0,00
c) inne zobowiązania finansowe	0,00	0,00
d) zobowiązania wekslowe	0,00	0,00
e) inne	0,00	0,00
III. Zobowiązania krótkoterminowe	336 697,13	288 030,27
1 Zobowiązania wobec jednostek powiązanych	0,00	0,00
a) z tytułu dostaw i usług, o okresie wymagalności:	0,00	0,00
- do 12 miesięcy	0,00	0,00
- powyżej 12 miesięcy	0,00	0,00
b) inne	0,00	0,00
2 Zobowiązania wobec pozostałych jednostek, w których jednostka posiada zaangażowanie w kapitale	0,00	0,00
a) z tytułu dostaw i usług, o okresie wymagalności:	0,00	0,00
- do 12 miesięcy	0,00	0,00
- powyżej 12 miesięcy	0,00	0,00
b) inne	0,00	0,00
3 Zobowiązania wobec pozostałych jednostek	336 697,13	288 030,27
a) kredyty i pożyczki	0,00	0,00
b) z tytułu emisji dłużnych papierów wartościowych	0,00	0,00
c) inne zobowiązania finansowe	0,00	0,00
d) z tytułu dostaw i usług, o okresie wymagalności:	19 241,72	32 366,74
- do 12 miesięcy	19 241,72	32 366,74
- powyżej 12 miesięcy	0,00	0,00
e) zaliczki otrzymane na dostawy i usługi	0,00	0,00
f) zobowiązania wekslowe	0,00	0,00
g) z tytułu podatków, cel, ubezpieczeń społecznych i zdrowotnych oraz innych tytułów publicznoprawnych	203 044,88	141 852,47
h) z tytułu wynagrodzeń	112 341,24	106 925,17
i) inne	2 069,29	6 885,89
4 Fundusze specjalne	0,00	0,00
IV. Rozliczenia międzyokresowe	10 939,84	7 492,61
1. Ujemna wartość firmy	0,00	0,00
2 Inne rozliczenia międzyokresowe	10 939,84	7 492,61
- długoterminowe	0,00	0,00
- krótkoterminowe	10 939,84	7 492,61
Pasywa razem	1 229 867,80	1 311 167,16

STOWARZYSZENIE
 Fundacji im. św. Józefa i św. Marii
 Opiekunów Dzieci w Białymie
 ok. med. Beata Kozłowiec

26. II. 2020 r. Gaigam
 Magdalena

SAMODZIELNY PUBLICZNY ZAKŁAD OPIEKI
ZDROWOTNEJ W BESTWINIE
SZKOLNA 6. 43-512 BESTWINA
Tel.: 12345678, NIP: 6521593359
BANK SPÓŁDZIELCZY W CZECHOWICACH
DZIEDZICACH,
12845300020010885220000010

RZS porównawczy

Sprawozdanie za okres 2019-01-01 - 2019-12-31

Pozycja	Wartość na dzień 31/12/2018	Wartość na dzień 31/12/2019
A Przychody netto ze sprzedaży i zrównane z nimi, w tym:	2 452 284,39	2 664 057,60
- od jednostek powiązanych	0,00	0,00
I. Przychody netto ze sprzedaży produktów	2 452 284,39	2 664 057,60
II. Zmiana stanu produktów (zwiększenie - wartość dodatnia, zmniejszenie - wartość ujemna)	0,00	0,00
III. Koszt wytworzenia produktów na własne potrzeby jednostki	0,00	0,00
IV. Przychody netto ze sprzedaży towarów i materiałów	0,00	0,00
B Koszty działalności operacyjnej	2 339 010,34	2 562 760,71
I Amortyzacja	16 947,32	9 941,24
II Zużycie materiałów i energii	170 035,86	159 127,01
III. Usługi obce	294 440,29	300 621,08
IV. Podatki i opłaty, w tym:	5 006,00	4 956,00
- podatek akcyzowy	0,00	0,00
V. Wynagrodzenia	1 542 334,85	1 741 606,03
VI Ubezpieczenia społeczne i inne świadczenia, w tym	283 066,43	319 068,51
- emerytalne	0,00	0,00
VII Pozostałe koszty rodzajowe	27 179,59	27 440,84
VIII Wartość sprzedanych towarów i materiałów	0,00	0,00
C Zysk (strata) ze sprzedaży (A-B)	113 274,05	101 296,89
D Pozostałe przychody operacyjne	37 963,36	40 607,85
I Zysk z tytułu rozchodu niefinansowych aktywów trwałych	0,00	0,00
II Dotacje	0,00	0,00
III Aktualizacja wartości aktywów niefinansowych	0,00	0,00
IV Inne przychody operacyjne	37 963,36	40 607,85
E. Pozostałe koszty operacyjne	0,00	8 795,47
I Strata z tytułu rozchodu niefinansowych aktywów trwałych	0,00	0,00
II Aktualizacja wartości aktywów niefinansowych	0,00	0,00
III Inne koszty operacyjne	0,00	8 795,47
F Zysk (strata) z działalności operacyjnej (C+D-E)	151 237,41	133 109,27
G Przychody finansowe	822,96	967,53
I Dywidendy i udziały w zyskach, w tym:	0,00	0,00
a) od jednostek powiązanych, w tym	0,00	0,00
- w których jednostka posiada zaangażowanie w kapitale	0,00	0,00
b) od jednostek pozostałych, w tym:	0,00	0,00
- w których jednostka posiada zaangażowanie w kapitale	0,00	0,00
II Odsetki, w tym	822,96	967,53
- od jednostek powiązanych	0,00	0,00
III Zysk z tytułu rozchodu aktywów finansowych, w tym	0,00	0,00
- w jednostkach powiązanych	0,00	0,00
IV Aktualizacja wartości aktywów finansowych	0,00	0,00
V Inne	0,00	0,00
H Koszty finansowe	15,10	663,35
I Odsetki, w tym	15,10	663,35
- dla jednostek powiązanych	0,00	0,00
II Strata z tytułu rozchodu aktywów finansowych, w tym	0,00	0,00
- w jednostkach powiązanych	0,00	0,00
III Aktualizacja wartości aktywów finansowych	0,00	0,00
IV Inne	0,00	0,00

Sprawozdanie za okres 2019-01-01 - 2019-12-31

Pozycja	Wartość na dzień 31/12/2018	Wartość na dzień 31/12/2019
I. Zysk (strata) brutto (F+G-H)	152 045,27	133 413,45
J. Podatek dochodowy	0,00	0,00
K. Pozostałe obowiązkowe zmniejszenia zysku (zwiększenia straty)	0,00	0,00
L. Zysk (strata) netto (I-J-K)	152 045,27	133 413,45

26 II 2020 Georgina Magdalene

Województwo Śląskie
Urząd Marszałkowski Województwa Śląskiego
ul. Katowicka 10, 40-005 Katowice
Krajowy Rejestr Sądowy, KRS 0000262000
NIP 781-200-0000, REGON 141681000

Informacja dodatkowa
do bilansu na dzień 31.12.2019 r
SP ZOZ Bestwina
43-512 Bestwina ul. Szkolna 6

I. Wprowadzenie do sprawozdania finansowego

1. Samodzielny Publiczny Zakład Opieki Zdrowotnej w Bestwinie prowadzi działalność w zakresie ochrony zdrowia – usługi medyczne i promocja zdrowia. Zakład posiada osobowość prawną i został wpisany do krajowego rejestru publicznych zakładów opieki zdrowotnej w Sądzie Rejonowym Katowice -Wschód w Katowicach, VIII Wydział Gospodarczy Krajowego Rejestru Sądowego: KRS 0000068770. Organem, który utworzył SPZOZ w Bestwinie oraz sprawującym nadzór jest się Gmina Bestwina.
2. Nazwę zakładu, siedzibę, formę gospodarki finansowej, podstawowe kierunki działalności, rodzaje i zakres udzielanych świadczeń zdrowotnych, obszar działania, organy zakładu i strukturę organizacyjną określa szczegółowo Statut Samodzielnego Publicznego Zakładu Opieki Zdrowotnej w Bestwinie.
3. Sprawozdanie finansowe obejmuje okres roczny równy z rokiem kalendarzowym tj. od 01.01.2019r. Do 31.12.2019 r.
4. W W skład SPZOZ nie wchodzi wewnętrzne jednostki organizacyjne – sporządzające samodzielnie sprawozdania.
5. Sprawozdanie finansowe zostało sporządzone przy założeniu kontynuowania działalności statutowej przez SPZOZ, w okresie nie krótszym niż 12 miesięcy od dnia bilansowego.
6. SPZOZ w Bestwinie, jako jednostka posiadająca osobowość prawną, prowadzony jest w formie samodzielnego zakładu, pokrywającego z posiadanych środków i uzyskiwanych przychodów koszty działalności i zobowiązań. Oznacza to, że

działalność prowadzona jest wg zasad pełnego rozrachunku gospodarczego. Podstawą prowadzenia ksiąg rachunkowych jest Ustawa z dnia 29 września 1994 o rachunkowości (DZ.U. nr 121 z 1994 z późniejszymi zmianami) oraz Dz.U. 2011 nr 112 poz. 654. Ustawa z dnia 15 kwietnia 2011 r. o działalności leczniczej.

II. Informacje dodatkowe i objaśnienia

1. Uzupełniające dane o aktywach i pasywach bilansu

1.1) SPZOZ w Bestwinie stosuje odpisy amortyzacyjne od środków trwałych oraz wartości niematerialnych według metod i stawek przewidzianych w przepisach podatkowych. Odpisy amortyzacyjne środków trwałych są naliczane w formie liniowej.

1.2) Samodzielny Publiczny Zakład Opieki Zdrowotnej w Bestwinie nie posiada gruntów w użytkowaniu wieczystym.

1.3) W 2019 roku SPZOZ nie posiadał środków trwałych używanych na podstawie umowy najmu, dzierżawy i innych umów w tym leasingu operacyjnego.

1.4) SPZOZ w roku obrotowym 2019 nie tworzył rezerw nie dokonywał również odpisów aktualizujących należności nieściągalnych.

1.5) Na dzień bilansowy 31.12.2019 r. SPZOZ nie posiadał zobowiązań długoterminowych (z okresem spłaty dłuższym niż 1 rok). W ciągu roku Zakład nie zaciągał pożyczek ani kredytów. Zobowiązania wykazane w bilansie są wyłącznie zobowiązaniami krótkoterminowymi, które zostały uzgodnione z kontrahentami na podstawie potwierdzenia sald.

1.6) Na dzień 31.12.2019 r. wystąpiły rozliczenia międzyokresowe czynne w kwocie 5 990,80 zł oraz bierne 7 492,61 zł.

1.7) SPZOZ Bestwina nie posiada zobowiązań zabezpieczonych na majątku (weksel, hipoteka, zastaw).

1.8) SPZOZ Bestwina nie posiada zobowiązań warunkowych z tytułu udzielonych gwarancji i poręczeń.

2. Uzupelniające dane o przychodach i kosztach oraz wyniku finansowym.

(Objaśnienia do Rachunku zysków i strat)

2.1) Samodzielny Publiczny Zakład Opieki Zdrowotnej w Bestwinie prowadzi działalność w zakresie ochrony zdrowia na terenie gminy Bestwina. Przychody są zrealizowane z odpłatnych świadczeń zdrowotnych udzielanych na zlecenie osób prawnych i fizycznych. Podstawowym źródłem przychodów są usługi medyczne świadczone na podstawie kontraktów z Narodowym Funduszem Zdrowia. Dodatkowe źródła przychodów pochodzą z:

- odpłatnych świadczeń medycznych udzielanych osobom nie ubezpieczonym lub za świadczenia nie przysługujące w ramach ubezpieczenia,
- odpłatnych badań profilaktycznych świadczonych na rzecz zakładów pracy,
- z dzierżawy pomieszczeń
- z darowizn

2.2) SPZOZ Bestwina nie dokonywał w 2019 r. odpisów aktualizujących środki trwałe.

2.3) W ciągu roku bilansowego nie dokonano odpisów obniżających wartość zapasów rzeczowych z powodu utraty przez nie cech użytkowych i przydatności.

2.4) W roku 2019 nie zaniechano działalności, ani też nie jest zamierzone zaprzestanie prowadzenia działalności w roku następnym.

2.5) Samodzielny Publiczny Zakład Opieki Zdrowotnej prowadzi działalność w zakresie ochrony zdrowia, która jest przedmiotowo zwolniona z podatku dochodowego od osób prawnych. Wszystkie uzyskane dochody Zakład przeznacza na cele statutowe ochrony zdrowia.

2.6) SPZOZ Bestwina sporządza rachunek zysków i strat w formie porównawczej, gdzie jest wyszczególniona informacja o kosztach działalności operacyjnej w układzie rodzajowym.

2.7) W 2019 roku SPZOZ nie poniósł kosztu wytworzenia środków trwałych na własne potrzeby, nie prowadził inwestycji rozpoczętych i środków trwałych w budowie.

2.8) Poniesione w ostatnim roku i planowane na następny rok nakłady na niefinansowe aktywa trwałe - Nie dotyczy.

2.9) Nie wykazano w roku bilansowym operacji nadzwyczajnych (zysków i strat).

2.10) Podatek dochodowy od wyniku na operacjach nadzwyczajnych - Nie dotyczy.

3. Struktura środków pieniężnych przyjętych do rachunku przepływów pieniężnych

Samodzielny Publiczny Zakład Opieki Zdrowotnej nie jest obowiązany do sporządzenia sprawozdania z przepływów środków pieniężnych i ogłaszania sprawozdań w Monitorze Polskim B.

4. Metody wyceny i sporządzania sprawozdania finansowego

4.1) W roku obrotowym 2019 ujęto zdarzenie dotyczące roku 2018, po zatwierdzeniu sprawozdania finansowego została opłacona składka za rok 2018 do Porozumienia Zielonogórskiego Pracodawców. Zgodnie z ustawą o rachunkowości i polityką rachunkowości SP ZOZ Bestwina, zdarzenia mające miejsce po zatwierdzeniu rocznego sprawozdania finansowego za poprzedni rok, zostały ujęte w księgach rachunkowych roku obrotowego.

4.3) W 2019 roku nie nastąpiły istotne zmiany metod księgowości i wyceny, które mogłyby wpłynąć na sytuację finansową i majątkową SZPZOZ oraz na wynik finansowy. Informacje liczbowe zapewniają porównywalność danych sprawozdania finansowego za rok bieżący z danymi sprawozdania za poprzedni rok obrotowy.

Aktywa trwale:

Rzeczowe aktywa trwale figurujące w ewidencji księgowej na koniec roku 2018 r. zostały zinwentaryzowane, a ich wartość porównana z zapisami w księgach rachunkowych. W bilansie w części AKTYWA poz. A. - wykazano rzeczowy majątek rwały i wartości niematerialne w wartości netto.

Aktywa obrotowe stanowią: należności i środki pieniężne:

- Zapasy. Zakład stosuje metodę odpisywania wartości zakupionych materiałów w koszty w momencie zakupu i zarazem przekazania ich do zużycia.
- Należności krótkoterminowe. Wszystkie należności wykazane w sprawozdaniu finansowym są należnościami krótkoterminowymi. Na dzień bilansowy wykazano je w kwotach wymagających zapłaty. Należności z tytułu dostaw i usług podano w wysokości uzgodnionej i potwierdzonej na piśmie z kontrahentami wzajemnym potwierdzeniem sald.
- Inwestycje krótkoterminowe. Wykazane w bilansie inwestycje krótkoterminowe stanowią wartość środków pieniężnych na rachunkach bankowych i w kasie. Stan środków został potwierdzony wyciągiem przez bank prowadzący rachunek i wynosił 1 079 164,26 zł. Stan gotówki w kasie na dzień 31.12.2019 r. wynosił 9 913,40 zł, co potwierdziła inwentaryzacja na dzień 31.12.2019 r.

Zobowiązania i rezerwy na zobowiązania:

Zobowiązania krótkoterminowe. Wszystkie zobowiązania wykazane w bilansie są zobowiązaniami krótkoterminowymi. Zobowiązania z tytułu dostaw i usług wykazano w bilansie stan wynikający z zapisów ewidencji szczegółowej w kwotach wymagających zapłaty. Stan zobowiązań został zinwentaryzowany w drodze uzgodnienia i potwierdzenia sald z kontrahentami. - Inne zobowiązania.

4.4) SPZOZ Bestwina rozpoczął działalność w formie samodzielnej jednostki 21.03.2001 r. Zgodnie z zasadą ciągłości nie dokonano zmian w sposobie sporządzania sprawozdania finansowego za rok 2019 w stosunku do lat poprzednich, z wyjątkiem zmian wymaganych Ustawą o Rachunkowości. W związku z tym można obecnie porównać wielkość przychodów i kosztów oraz aktywów i pasywów.

5. Informacje o wspólnych przedsięwzięciach podlegających konsolidacji

Nie dotyczy.

6. Informacje o połączonych jednostkach

Nie dotyczy.

7. Informacje o zagrożeniu kontynuowania działalności.

Nie dotyczy.

8. Inne informacje

Nie dotyczy.

**WARTOŚĆ BRUTTO ŚRODKÓW TRWAŁYCH ORAZ WARTOŚCI
NIEMATERIALNYCH I PRAWNYCH**

LP.	Nazwa grupy rodzajowej składnika aktywów wg rodzaju w bilansie	Wartość początkowa stan na początek roku	zwiększenia Środków trwałych w ciągu roku	Zmniejszenie Środków trwałych w ciągu roku	Wartość na koniec roku
1	Maszyny i Urządzenia techniczne	61 772,10	760,00		62 532,10
2	Pozostałe Środki trwałe	61 679,90	7 566,67		69 246,57
3	Wartości niematerialne i prawne	2 568,85			2 568,85

Zwiększenie wartości środków trwałych wynika z zakupu nowych urządzeń t.j. Zestaw komputerowy Fujitsu, aparat do elektroterapii, dioptrymierz.

**UMORZENIE ŚRODKÓW TRWAŁYCH I WARTOŚCI
NIEMATERIALNYCH I PRAWNYCH**

LP.	Nazwa grupy rodzajowej składnika aktywów wg rodzaju w bilansie	Wartość umorzenia na początek roku	zwiększenia Środków trwałych w ciągu roku	Zmniejszenie Środków trwałych w ciągu roku	Wartość na koniec roku
1	Maszyny i Urządzenia techniczne	60 786,86	1 350,01		62 136,87
2	Pozostałe Środki trwałe	60 598,71	8 591,23		69 189,94
3	Wartości niematerialne i prawne	2568,85			2568,85

**WARTOŚCI NETTO ŚRODKÓW TRWAŁYCH
NIEMATERIALNYCH I PRAWNYCH**

lp.	Nazwa grupy rodzajowej składnika aktywów wg rodzaju w bilansie	Stan na 01.01.2019	Stan na 31.12.2019
1	Maszyny i Urządzenia techniczne	985,24	395,23
2	Pozostałe Środki trwałe	1081,19	56,63
3	Wartości niematerialne i prawne	0	0

Wszystkie rozliczenia zarówno po stronie należności jak i zobowiązań są rozrachunkami bieżącymi i do dnia złożenia zeznania zostały rozliczone.

Struktura zobowiązań:

LP.	WYSZCZEGÓLNIENIE	KWOTA
1	ZOBOWIĄZANIA DŁUGOTERMINOWE	0,00
2	ZOBOWIĄZANIA KRÓTKOTERMINOWE:	288030,27
a	KRÓTKOTERMINOWE KREDYTY BANKOWE	0
b	ZOBOWIĄZANIA Z TYT.DOSTAW I USŁUG	32366,74
c	ZOBOWIĄZANIA Z TYT.PODATKU CEŁ I ZUS	141852,47
d	ZOBOWIĄZANIA Z TYT.WYNAGRODZEŃ	106925,17
e	POZOSTAŁE ZOBOWIĄZANIA KRÓTKOTERMINOWE (składki na izby piel,izby lekarskie,polisy ubezpieczenio- we na 2019,ubezpieczenie grupowe)	6885,89

Szczegółowe rozliczenie przychodów i kosztów oraz ustalenie wyników, zawiera dołączone sprawozdanie „Rachunek zysków i strat”, w którym znajduje się szczegółowy wykaz kosztów wg rodzaju.

L.P.	WYSZCZEGÓLNIENIE	KWOTA
I.	AMORTYZACJA	9941,24
1	AMORTYZACJA ROZLICZANA W CZASIE	1614,57
2	AMORTYZACJA JEDNORAZOWA	8326,67
II.	ZUŻYCIE MATERIAŁÓW I ENERGII	159127,01
1	MATERIAŁY BIUROWE	4641,62
2	PRENUMERATY LITERATURA FACHOWA	345,63
3	ZUŻYCIE MATERIAŁÓW DO REMONTU	85,01
4	SPRZĘT JEDNORAZOWY	8199,81
5	ODCZYNNIKI	13141,54
6	SZCZEPIONKI	93135,12
7	MATERIAŁY DO RTG,USG,EKG	4232
8	LEKI	3636,58
9	ŚRODKI CZYSTOŚCI	2353,98
10	ZUŻYCIE WODY I ŚCIEKI	1409,76
11	POZOSTAŁE ZUŻYCIE MATERIAŁÓW(pojemniki na odpa- dy,lampa it[.]	2544,74
12	MATERIAŁY MEDYCZNE,OPATRUNKOWE	3911,62
13	GAZ	7570,53
14	ENERGIA	13919,07
III.	USŁUGI OBCE	300621,08
1	USŁUGI INFORMATYCZNE,DOZORU MIENIA	26110,99
2	USŁUGI PRALNICZE	183,89
3	CZYNSZE I NAJMY	

4	USŁUGI POCZTOWE TELEFONICZNE	3703,95
5	USŁUGI NAPRAWCZE	4867,97
6	POZOSTAŁE USŁUGI OBCE(KONSERWACJA DŹWIGU,USŁUGI BHP,PRZEGLĄDY TECHNICZNE,DO-RADZTWO PRAWNE)	23539,51
7	USŁUGI MEDYCZNE	35669
8	USŁUGI LEKARSKIE	119647
9	USŁUGI LABOLATORYJNE	80303,96
10	WYWÓZ NIECZYSTOŚCI	6594,81
IV.	PODATKI I OPŁATY	4956
1	PODATEK OD NIERUCHOMOŚCI	3606
2	OPŁATA ZA GOSPODAROWANIE ODPADAMI	1200
3	POZOSTAŁE OPŁATY	150
V.	WYNAGRODZENIA	1741606,03
1	WYNAGRODZENIA ZE STOSUNKU PRACY	1639471,48
2	WYNAGRODZENIA Z TYT.UMÓW ZLECEŃ	102134,55
3	ODPRAWY	0
VI.	UBEZPIECZENIA SPOŁECZNE I INNE ŚWIADCZENIA	317671,66
1	UBEZPIECZENIA EMERYTALNE,RENTOWE,WYPADKOWE	272097,25
2	FP I FGŚP	23385,53
3	ŚWIADCZENIA URLOPOWE	22188,88
VII.	POZOSTAŁE KOSZTY RODZAJOWE	27440,84
1	KOSZTY KRAJOWY I ZAGRANICZNYCH DELEGACJI	200,6
2	KOSZTY UBEZPIECZEŃ	6415,27
3	KOSZTY RYCZAŁTÓW	14931,96
4	KOSZTY BANKOWE	2135
5	POZOSTAŁE KOSZTY (LICENCJE)	3758,01
VIII.	ŚWIADCZENIA NA RZECZ PRACOWNIKÓW	1396,85
1	SZKOLENIA	499
2	BADANIA LEKARSKIE PRACOWNIKÓW	640
3	ODZIEŻ OCHRONNA	257,85

Zestawienie przychodów

LP.	WYSZCZEGÓLNIENIE	KWOTA
1	PRZYCHODY Z NFZ	2 490 990,60
2	BADANIA LABOLATORYJNE	66 978,00
3	POZOSTAŁA SPRZEDAŻ LECZNICZA	106 089,00
4	POZOSTAŁE USŁUGI	0,00
5	DZIERŻAWA	15 426,10
6	PRZYCHODY Z REFAKTUR	470,73
	POZOSTAŁE PRZYCHODY OPERACYJNE-darowizny	24 711,02

LP.	WYSZCZEGÓLNIENIE	KWOTA
1	PRZYCHODY FINANSOWE	967,53
	odsetki bankowe	967,53
2	KOSZTY FINANSOWE	663,35

Wobec jednostki nie toczy się żadne postępowanie sądowe i komornicze.

Przeciętne zatrudnienie wynosi 22 osób.

26. II . 2020 r

Grażyna Magdalena
.....
podpis głównego księgowego

.....
Kierownik Zakładu
.....
Kierownik Zakładu

.....
podpis kierownika zakładu

SP ZOZ Bestwina

1. Wartość netto majątku zarządzanego przez SP ZOZ w Bestwinie

Lp.	Wyszczególnienie	Stan na 31.12.2018	Stan na 31.12.2019	Zmiana wartości	Struktura %
1	Rzeczowy majątek trwały	2066,43	451,86	-1614,57	0,03%
2	Finansowy majątek trwały				
3	Należności długoterminowe				
4	Wartości niematerialne i prawne				
5	Majątek obrotowy	1227801,37	1310715,3	82913,93	99,97%
	Ogółem	1229867,8	1311167,16		100%

2. Struktura majątku trwałego zarządzanego przez SP ZOZ w Bestwinie

Lp.	Wyszczególnienie	Stan na 31.12.2018r. zł	Stan na 31.12.2019r. zł	Zmiana wartości zł	Struktura %
1	Budynki i lokale				
2	Obiekty inżynierii lądowej i wodnej				
3	Kotły i maszyny energetyczne				
4	Maszyny, urządzenia i aparaty ogólnego zastosowania	985,24	395,23	590,01	87,47%
5	Specjalistyczne Maszyny, urządzenia i aparaty				
6	Urządzenia techniczne				
7	Środki transportowe				
8	Narzędzie, przyrządy, nieruchomości i wyposażenie	1081,19	56,63	1024,56	12,53%
9	Grunty				
10	Roboty w toku				
11	Drogi i mosty				
	Ogółem	2066,43	451,86	1614,57	100

Nazwa jednostki sprawozdawczej: **SP ZOZ BESTWINA**

Nazwa jednostki sprawozdawczej: **J.J. SZKOŁNA 6 43-512 BESTWINA**

Numer identyfikacyjny REGION: **072341162**

Nazwa województwa: **śląskie**

Nazwa powiatu / związku: **Bestwinia**

Nazwa gminy / sekcji: **Bestwinia**

Nazwa jednostki sprawozdawczej: **SP ZOZ BESTWINA**

Adresat: **Regionalna Icha Obrotowa w Katowicach**

Adresat: **0.1666.2020**

Adresat: **FN**

Rb-Z KWARTALNE SPRAWOZDANIE O STANIE ZOBOWIĄZAŃ WG TYTUŁÓW DŁUŻNYCH ORAZ PORĘCZEŃ I GWARANCJI

Zbiornice (JST) jako organu założycielskiego lub nadzorującego dla jednostek posiadających osobowość prawną

W sprawozdaniu nie podano żadnych kwot - sprawozdanie zerowe

b) sprawozdanie zbiorcze

Wg stanu na koniec: kwartału roku 2019

SYMBOLE: 4 2019

WZDZ 24 POWIAT 02 GMINA 02 ZWIĄZEK JST 2 TYP GM. 2 CZĘŚĆ BUDZ GRUPA 99

A. Zobowiązania według tytułów dłużnych

Wyszczególnienie	kwota zadłużenia ogółem (kol. 3+15)	wierzyciele krajowi										wierzyciele zagraniczni				
		ogółem (kol. 4+9+10+11+12+13+14)	sektor finansów publicznych ogółem (kol. 5+6+7+8)	grupa I	grupa II	grupa III	grupa IV	bank centralny	banki	pozostałe krajowe instytucje finansowe	przedsiębiorstwa niefinansowe	gospodarstwa domowe	instytucje niekomercyjne działające na rzecz gospodarstw domowych	ogółem (kol. 16+17)	podmioty należące do strefy euro	pozostałe podmioty zagraniczne
1	2	3	4	5	6	7	8	9	10	11	12	13	14	15	16	17
ZOBOWIĄZANIA WG TYTUŁÓW DŁUŻNYCH (E1+E2+E3+E4)	0,00	0,00	0,00	0,00	0,00	0,00	0,00	0,00	0,00	0,00	0,00	0,00	0,00	0,00	0,00	0,00
E1. papiery wartościowe (E1.1+E1.2)	0,00	0,00	0,00	0,00	0,00	0,00	0,00	0,00	0,00	0,00	0,00	0,00	0,00	0,00	0,00	0,00
E1.1. krótkoterminowe	0,00	0,00	0,00	0,00	0,00	0,00	0,00	0,00	0,00	0,00	0,00	0,00	0,00	0,00	0,00	0,00
E1.2. długoterminowe	0,00	0,00	0,00	0,00	0,00	0,00	0,00	0,00	0,00	0,00	0,00	0,00	0,00	0,00	0,00	0,00
E2. kredyty i pożyczki (E2.1+E2.2)	0,00	0,00	0,00	0,00	0,00	0,00	0,00	0,00	0,00	0,00	0,00	0,00	0,00	0,00	0,00	0,00
E2.1. krótkoterminowe	0,00	0,00	0,00	0,00	0,00	0,00	0,00	0,00	0,00	0,00	0,00	0,00	0,00	0,00	0,00	0,00
E2.2. długoterminowe	0,00	0,00	0,00	0,00	0,00	0,00	0,00	0,00	0,00	0,00	0,00	0,00	0,00	0,00	0,00	0,00
E3. przyjazne depozyty	0,00	0,00	0,00	0,00	0,00	0,00	0,00	0,00	0,00	0,00	0,00	0,00	0,00	0,00	0,00	0,00
E4. wymagalne zobowiązania (E4.1+E4.2)	0,00	0,00	0,00	0,00	0,00	0,00	0,00	0,00	0,00	0,00	0,00	0,00	0,00	0,00	0,00	0,00
E4.1. z tytułu dostaw i usług	0,00	0,00	0,00	0,00	0,00	0,00	0,00	0,00	0,00	0,00	0,00	0,00	0,00	0,00	0,00	0,00
E4.2. pozostałe	0,00	0,00	0,00	0,00	0,00	0,00	0,00	0,00	0,00	0,00	0,00	0,00	0,00	0,00	0,00	0,00

B. Poręczenia i gwarancje

Wyszczególnienie	wierzyciele						
	kwota zobowiązań ogółem (kol. 3+8)	podmioty sektora finansów publicznych (kol. 4+5+6+7)	grupa I	grupa II	grupa III	grupa IV	pozostałe podmioty
1	2	3	4	5	6	7	8
ZOBOWIĄZANIA GWARANCJONOWANE	0,00	0,00	0,00	0,00	0,00	0,00	0,00
F1. wartość nominalna niewymagalnych zobowiązań z tytułu udzielonych poręczeń i gwarancji na koniec okresu sprawozdawczego	0,00	0,00	0,00	0,00	0,00	0,00	0,00
F2. wartość nominalna wymagalnych zobowiązań z tytułu udzielonych poręczeń i gwarancji na koniec okresu sprawozdawczego	0,00	0,00	0,00	0,00	0,00	0,00	0,00
F3. wartość poręczeń i gwarancji udzielonych w okresie sprawozdawczym	0,00	0,00	0,00	0,00	0,00	0,00	0,00

5460

C. Uzupelniajace dane o kredytach i pozyczkach jednostek samorzadu terytorialnego na realizacje programow i projektow finansowanych z udzialem srodkow, o ktorych mowa w art. 5 ust. 1 pkt 2 ustawy

Wyszczegolnienie	z budzetu panstwa ogolem		z innych zrodel ogolem		w tym: w tym: dlugoterminowe dlugoterminowe	
	2	3	4	5	6	7
1 Ogolem Kredyty i pozyczki, w tym:	0	0	0	0	0	0
1 na wspolfinansowanie (udzial wlasny)	X	X			0	0

D. Uzupealnijace dane o zobowiazaniach jednostek samorzadu terytorialnego wynikajacych z zawartych umow, na okres dluzszy niz 6 miesiacy, o terminie platnosci przypadajacych w latach nastepnych

Lp	Zadania biezace			Zadania inwestycyjne		
	wartosc nominalna (rok, m-c, dzien)	zobowiazania (podpisania umowy) (rok, m-c, dzien)	data spłaty (rok, m-c, dzien)	wartosc nominalna (rok, m-c, dzien)	zobowiazania (podpisania umowy) (rok, m-c, dzien)	data spłaty (rok, m-c, dzien)
1	2	3	4	5	6	7

E. Zobowiazania z tytulu odsetek posiadajacych osobowosc prawna z wyliczeniem jednostek samorzadu terytorialnego

Wyszczegolnienie	kwota zobowiazan ogolem (kol. 3+4)	odsetki naliczone od zobowiazan niewymagalnych	odsetki naliczone od zobowiazan wymagalnych
1	2	3	4
Wartosc odsetek	0,00	0,00	0,00

Jagan Marzadala
Główny Księgowy / Skarbnik

797291923
telefon

5 02 2020
rok m-c dzien

[Signature]
Kierownik jednostki / Przewodniczący Zarządu

Regulamin Izba Obrachunkowa w Katowicach

Adresem: **0.1665.0090**

RYN KWARTALNE SPRAWOZDANIE O STANIE NALEŻNOŚCI ORAZ WYBRANYCH AKTYWÓW FINANSOWYCH

Zbiornice (JST) jako organu założycielskiego lub nadzorującego dla jednostek posiadających osobowość prawną

b) sprawozdanie zbiorcze

Nazwa jednostki sprawozdawczej	RYN KWARTALNE SPRAWOZDANIE O STANIE NALEŻNOŚCI ORAZ WYBRANYCH AKTYWÓW FINANSOWYCH		
SP ZOZ BESTWINA			
Adres jednostki sprawozdawczej	UL SZKOLNA 6 45-12 BESTWINA		
Nazwa powiatu / związku	WOJ 24	POWIAT 02	GMINA 02
Numer identyfikacyjny REGON	072341162		
Nazwa województwa	SLASKIE		
Nazwa powiatu / związku	BIELSKI		
Nazwa gminy / powiatu	BESTWINE		
Nazwa danej jednostki	ZBIORNICE		
kwartał	2019		
TYP GW.	2		
ZWIĄZEK JST	TYP ZW.		
GRUPA	CZĘŚĆ BUDŻ.		

Wyszczególnienie	kwota należności ogółem (kol. 3+15)	opłata ogółem (kol. 4+9+10+11+12+13+14)	sektor finansów publicznych ogółem (kol. 5+6+7+8)	dłużnicy krajowi				banki	pozostałe krajowe instytucje finansowe	przedsiębiorstwa niefinansowe	gospodarstwa domowe	instytucje niekomercyjne działające na rzecz gospodarstw domowych	ogółem (kol. 16+17)	podmioty należne do strefy euro	pozostałe podmioty zagraniczne
				grupa I	grupa II	grupa III	grupa IV								
Z	3	4	5	6	7	8	9	10	11	12	13	14	15	16	17
N1 papiery wartościowe (N1.1+N1.2)	0,00	0,00	0,00	0,00	0,00	0,00	0,00	0,00	0,00	0,00	0,00	0,00	0,00	0,00	0,00
N1.1 krótkoterminowe	0,00	0,00	0,00	0,00	0,00	0,00	0,00	0,00	0,00	0,00	0,00	0,00	0,00	0,00	0,00
N1.2 długoterminowe	0,00	0,00	0,00	0,00	0,00	0,00	0,00	0,00	0,00	0,00	0,00	0,00	0,00	0,00	0,00
N2 kredyty pożyczki (N2.1+N2.2)	0,00	0,00	0,00	0,00	0,00	0,00	0,00	0,00	0,00	0,00	0,00	0,00	0,00	0,00	0,00
N2.1 krótkoterminowe	0,00	0,00	0,00	0,00	0,00	0,00	0,00	0,00	0,00	0,00	0,00	0,00	0,00	0,00	0,00
N2.2 długoterminowe	0,00	0,00	0,00	0,00	0,00	0,00	0,00	0,00	0,00	0,00	0,00	0,00	0,00	0,00	0,00
N3 gotówka i depozyty (N3.1+N3.2+N3.3)	1 089 077,86	1 089 077,86	9 913,40	0,00	9 913,40	0,00	0,00	1 079 164,26	0,00	0,00	0,00	0,00	0,00	0,00	0,00
N3.1 gotówka	9 913,40	9 913,40	9 913,40	0,00	9 913,40	0,00	0,00	1 079 164,26	0,00	0,00	0,00	0,00	0,00	0,00	0,00
N3.2 depozyty na żądanie	1 079 164,26	1 079 164,26	0,00	0,00	9 913,40	0,00	0,00	0,00	0,00	0,00	0,00	0,00	0,00	0,00	0,00
N3.3 depozyty terminowe	0,00	0,00	0,00	0,00	0,00	0,00	0,00	0,00	0,00	0,00	0,00	0,00	0,00	0,00	0,00
N4 należności wymagalne (N4.1+N4.2)	0,00	0,00	0,00	0,00	0,00	0,00	0,00	0,00	0,00	0,00	0,00	0,00	0,00	0,00	0,00
N4.1 z tytułu dostaw towarów i usług	0,00	0,00	0,00	0,00	0,00	0,00	0,00	0,00	0,00	0,00	0,00	0,00	0,00	0,00	0,00
N4.2 pozostałe	0,00	0,00	0,00	0,00	0,00	0,00	0,00	0,00	0,00	0,00	0,00	0,00	0,00	0,00	0,00
N5 pozostałe należności (N5.1+N5.2+N5.3)	217 050,42	217 050,42	215 451,82	0,00	0,00	0,00	0,00	215 451,82	0,00	0,00	0,00	0,00	0,00	0,00	0,00
N5.1 z tytułu dostaw towarów i usług	217 050,42	217 050,42	215 451,82	0,00	0,00	0,00	0,00	215 451,82	0,00	0,00	0,00	0,00	0,00	0,00	0,00
N5.2 z tytułu podatków i składek na ubezpieczenia społeczne	0,00	0,00	0,00	0,00	0,00	0,00	0,00	0,00	0,00	0,00	0,00	0,00	0,00	0,00	0,00
N5.3 z tytułów innych niż wymienione wyżej	0,00	0,00	0,00	0,00	0,00	0,00	0,00	0,00	0,00	0,00	0,00	0,00	0,00	0,00	0,00

B. Należności z tytułu udzielonych pożyczek i gwarancji

Wyszczególnienie	kwota należności ogółem (kol. 3+6)	dłużnicy				pozostałe podmioty
		podmioty sektora finansów publicznych (kol. 4+5+6+7)	grupa I	grupa II	grupa III	
Z	2	3	4	5	6	7
B1 należność główna z tytułu udzielonych pożyczek i gwarancji	0,00	0,00	0,00	0,00	0,00	0,00
B2 odsetki ustawowe od należności głównej z tytułu udzielonych pożyczek i gwarancji	0,00	0,00	0,00	0,00	0,00	0,00
B3 wartość spad do wykonania w okresie sprawozdawczym za dłużników z tytułu udzielonych pożyczek i gwarancji (wydatki)	0,00	0,00	0,00	0,00	0,00	0,00
B4 kwota odsetkowych wierzytelności w okresie sprawozdawczym od dłużników z tytułu udzielonych pożyczek i gwarancji (dochody)	0,00	0,00	0,00	0,00	0,00	0,00

5 02 2020 rok m-c dzień

797291923 telefon

Regon Kapodolna

Główny Księgowy / Skarbnik

Kierownik Jednostki / Przewodniczący Zarządu

07.02.2020

00 - 4/2020

00 - 4/2020

00 - 4/2020

WÓJT GMINY BESTWINA
43-512 BESTWINA
ul. Krakowska 111

**INFORMACJA
O STANIE MIENIA
KOMUNALNEGO**

**JEDNOSTKI SAMORZĄDU TERYTORIALNEGO
GMINA BESTWINA**

STAN NA DZIEŃ 31 GRUDNIA 2019 ROKU

Informacja o stanie mienia komunalnego gminy

Niniejszą informację sporządzono:

- zgodnie z art. 43 ustawy z 08 marca 1990 r. o samorządzie gminnym (Dz. U. z 2019 r., poz. 506 z późn. zmianami) mieniem komunalnym jest własność i inne prawa majątkowe należące do poszczególnych gmin i ich związków oraz mienie innych gminnych osób prawnych, w tym przedsiębiorstw.
- zgodnie z wytycznymi ustawy z dnia 27 sierpnia 2009 r. o finansach publicznych art. 267 ust. 1 pkt 3 ustawy (Dz. U. z 2019 r. poz. 869 z późn. zm.)

Mieniem komunalnym jest własność i inne prawa majątkowe należące do gminy oraz mienie innych komunalnych osób prawnych.

Przedłożona informacja o stanie mienia komunalnego Gminy Bestwina obejmuje zestawienie danych o majątku Gminy na dzień 31 grudnia 2019 roku, została opracowana na podstawie danych wynikających z ewidencji księgowej Referatu Budżetu i Finansów, sprawozdań i informacji jednostek organizacyjnych Urzędu Gminy

Informacja zawiera:

- dane o przysługujących Gminie Bestwina prawach własności,
- dane o innych niż własność prawach majątkowych oraz posiadaniu,
- dane o zmianach w stanie mienia komunalnego w stosunku do danych wykazanych w informacji sporządzonej na dzień 31 grudnia 2019 roku,
- dane o dochodach uzyskanych z tytułu wykonywania prawa własności i innych praw majątkowych oraz z wykonywania posiadania,
- inne dane i informacje o zdarzeniach mających wpływ na stan mienia Gminy Bestwina

I Podstawowe informacje o składnikach majątkowych Gminy Bestwina

Wartość mienia komunalnego netto na dzień 31 grudnia 2019 roku wynosi 112 641 528,89 zł.

Lp.	Opis majątku trwałego	Stan na 31.12.2019 r.
1	2	3
I	Wartości niematerialne i prawne	516 481,13
II	Środki trwałe	110 792 847,76
1	Grunty	39 683 158,67
2	Budynki, lokale i obiekty inżynierii lądowej i wodnej	70 552 630,07
3	Urządzenia techniczne i maszyny	273 768,04
4	Środki transportu	189 570,60
5	Inne środki trwałe	93 720,38
III	Długoterminowe aktywa finansowe	1 332 200,00
1	Akcje i udziały	1 332 200,00
	Ogółem:	112 641 528,89

Dysponowanie mieniem komunalnym Gmina Bestwina powierzyła gminnym jednostkom organizacyjnym, do których należą:

Gminny Ośrodek Kultury
Gminna Biblioteka Publiczna
ZSP Bestwina

ZSP Bestwinka
 ZSP Janowice
 ZSP Kaniów
 Gminny Ośrodek Pomocy Społecznej
 SP ZOZ

Lp.	Wyszczególnienie	Urząd Gminy	Placówki oświatowe	Gminny Ośrodek Pomocy Społecznej	Gminny Ośrodek Kultury	Gminna Biblioteka Publiczna	SP ZOZ
1	2	3	4	5	6	7	8
I	Wartości niematerialne i prawne	516 481,13	0,00	0,00	0,00	0,00	0,00
II	Środki trwałe	109 073 953,04	121 872,35	0,00	1 596 570,51	0,00	451,86
1	Grunty	39 626 588,67	0,00	0,00	56 570,00	0,00	0,00
2	Budynki, lokale i obiekty inżynierii lądowej i wodnej	68 949 385,26	107 925,03	0,00	1 495 319,78	0,00	0,00
3	Urządzenia techniczne i maszyny	273 372,81	0,00	0,00	0,00	0,00	395,23
4	Środki transportu	189 570,60	0,00	0,00	0,00	0,00	0,00
5	Inne środki trwałe	35 035,70	13 947,32	0,00	44 680,73	0,00	56,63
III	Długoterminowe aktywa finansowe	1 332 200,00	0,00	0,00	0,00	0,00	0,00
1	Akcje i udziały	1 332 200,00	0,00	0,00	0,00	0,00	0,00
	Ogółem:	110 922 634,17	121 872,35	0,00	1 596 570,51	0,00	451,86

Grunty gminne


Łączna wartość gruntów komunalnych Gminy Bestwina według stanu na dzień 31 grudnia 2019 roku wynosi 38 802 912,68 zł., natomiast powierzchnia obejmuje 177,6298 ha.

Grunty				Grunty będące w użytkowaniu wieczystym	
Obszar		Pow. gruntów w zasobie	Wartość gruntów w zasobie	Powierzchnia gruntów będących w uz. wiecz.	Wartość gruntów będących w uz. wiecz.
		ha	zł	ha	zł
RAZEM	1.stan na 31.12.18r.	178,2264	38 084 873,07	2,4733	824 180,00
Gmina Bestwina	2.zwiększenie	4,1930	1670774,00	0,0000	0,00
	3.zmniejszenie	4,7895	952734,40	0,0018	504,00
	4.stan na 31.12.19r.	177,6298	38 802 912,68	2,4715	823 676,00

Struktura ogólnej powierzchni gruntów komunalnych:

Łącznie powierzchnia gruntów nieruchomości zasobu wynosi 177,6298 ha wg stanu na dzień 31.12.2019 roku:

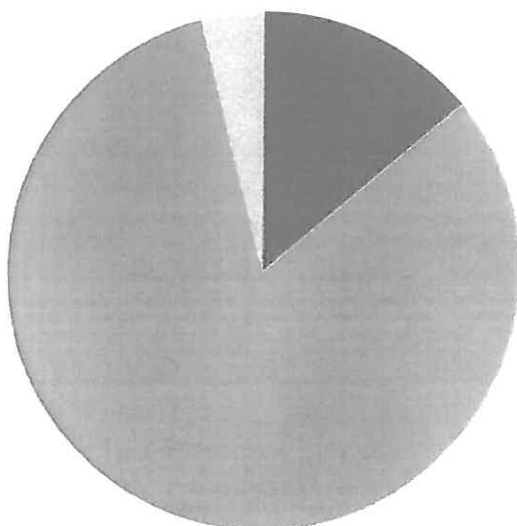
Lp.	Przeznaczenie	Pow. w zasobie [ha]	
1	Użytki rolne	Grunty orne	19,3244
		Sady	0,5238
		Łąki trwałe	11,8085
		Pastwiska trwałe	21,7880
		Grunty rolne zabudowane	0,2688
		Grunty pod stawami	0,0141
		Grunty pod rowami	3,1761
		Grunty zadrzewione i zakrzewione na użytkach rolnych	0,1858
		Nieuzytki	11,1360
		2	Grunty leśne
Grunty zadrzewione i zakrzewione	6,0929		
3	Grunty zabudowane i zurbanizowane	Tereny mieszkaniowe	0,9936
		Tereny przemysłowe	0,3485
		Inne tereny zabudowane	8,5378
		Zurbanizowane tereny niezabudowane lub w trakcie zabudowy	0,0469
		Tereny rekreacyjno-wypoczynkowe	8,8696
		Użytki kopalne	0,0021
4	Tereny komunikacyjne	Drogi	55,8683
		Tereny kolejowe	0,1651
		Inne tereny komunikacyjne	0,2364
		Grunty przeznaczone pod budowę dróg publicznych lub linii kolejowych	0,8383
5	Grunty pod wodami	Grunty pokryte wodami powierzchniowymi płynącymi	3,5495
		Grunty pokryte wodami powierzchniowymi stojącymi	18,8756
6	Tereny różne	Tereny różne	4,6659
		Łączna powierzchnia	177,6298



- Użytki rolne 38%
- Grunty leśne 4%
- Grunty zabudowane i zurbanizowane 11%
- Tereny komunikacyjne 32%
- Grunty pod wodami 13%
- Tereny różne 2%

Łącznie powierzchnia gruntów nieruchomości gminnych oddanych w użytkowanie wieczyste wynosi 2,4715 ha wg stanu na dzień 31.12.2019 roku:

Lp	Przeznaczenie		Pow. [ha]
1.	Użytki rolne	Grunty orne	0,3493
2.	Grunty zabudowane i zurbanizowane	Tereny mieszkaniowe	2,0294
3.	Tereny różne	Tereny różne	0,0928
			2,4715



- Użytki rolne 14%
- Grunty zabudowane i zurbanizowane 82%
- Tereny różne 4%

II Informacje o innych niż własność prawach majątkowych oraz posiadaniu.

1. Ograniczone prawa rzeczowe

Lp.	Tytuł prawny	Wartość na 31.12.2018 r.	Wartość na 31.12.2019 r.
1	2	3	4
1.	Hipoteka na nieruchomościach	78 138,61	60 988,61
1.1	Wpisy hipoteczne dotyczące osób prawnych	13 558,40	0,00
1.2	Wpisy hipoteczne dotyczące osób fizycznych	64 580,21	60 988,61

Gmina nie posiada innych poza wymienionymi w tabeli ograniczonych praw rzeczowych.

2. Użytkowanie wieczyste

Gmina nie jest użytkownikiem wieczystym.

3. Wierzytelności

Gminie Bestwina przysługują wierzytelności w wysokości 1 313 012,81 zł., które stanowią należności wymagalne i niewymagalne, które pochodzą z podatków, opłat lokalnych i należności cywilnoprawnych, oraz należności pozostałe w kwocie 418 487,28 zł. (udziały należne gminie z urzędów skarbowych, z podatku dochodowego od osób fizycznych z MF), które stanowią należności otrzymane w miesiącu styczniu ale dotyczą roku poprzedniego

4. Udziały w spółkach

Przedsiębiorstwo Komunalne KOMBEST Sp. o.o. o wartości 1 331 200,00 zł.

5. Akcje

Gmina posiada 10 szt. akcji o wartości nominalnej 100 zł każda w Górnośląskiej Agencji Rozwoju Regionalnego SA - 1 000,00 zł

6. Posiadanie

W Gminie nie występuje stan posiadania.

III Dane o zmianach w stanie mienia komunalnego w okresie od dnia złożenia poprzedniej informacji

Nabywanie, zbywanie i aktualizacja nieruchomości w 2019 r.

Nieruchomości zbyte			
Lp	Oznaczenie nieruchomości	Forma zbycia	Wartość nieruchomości
1.	Działka nr 1-89/79 o pow. 0,0416 ha położona w Bestwinie	Sprzedaż	30.100,00 zł
2.	Działka nr 3-812/26 o pow. 0,0157 ha położona w Kaniowie	Sprzedaż	4.390,00 zł
3.	Udział 1/2 w działce nr 3-824/31 położonej w Kaniowie 0,0038	Sprzedaż	1.065,00 zł
4.	Działka nr 5-177/10 o pow. 0,2175 ha	Darowizna	4.350,00 zł

	położona w Kaniowie		
5.	Działka nr 5-181/18 o pow. 0,1018 ha położona w Kaniowie	Darowizna	19.901,90 zł
6.	Działka nr 5-181/20 o pow. 0,0904 ha położona w Kaniowie	Darowizna	17.673,20 zł
7.	Działka nr 5-181/22 o pow. 0,1055 ha położona w Kaniowie	Darowizna	20.625,25 zł
8.	Działka nr 5-181/24 o pow. 0,2455 ha położona w Kaniowie	Darowizna	47.995,25 zł
9.	Działka nr 5-199/154 o pow. 0,3712 ha położona w Kaniowie	Darowizna	72.569,60 zł
10.	Działka nr 5-199/59 o pow. 0,2820 ha położona w Kaniowie	Darowizna	55.131,00 zł
11.	Działka nr 5-199/71 o pow. 0,0575 ha położona w Kaniowie	Darowizna	11.241,25 zł
12.	Działka nr 5-199/74 o pow. 0,0649 ha położona w Kaniowie	Darowizna	12.687,95 zł
13.	Działka nr 5-199/86 o pow. 0,2496 ha położona w Kaniowie	Darowizna	48.796,80 zł
14.	Działka nr 5-199/89 o pow. 0,2380 ha położona w Kaniowie	Darowizna	46.529,00 zł
15.	Działka nr 5-199/92 o pow. 0,1240 ha położona w Kaniowie	Darowizna	24.242,00 zł
16.	Działka nr 5-199/98 o pow. 0,1146 ha położona w Kaniowie	Darowizna	22.404,30 zł
17.	Działka nr 5-199/107 o pow. 0,1101 ha położona w Kaniowie	Darowizna	21.524,55 zł
18.	Działka nr 5-199/113 o pow. 0,0779 ha położona w Kaniowie	Darowizna	7.790,00 zł
19.	Działka nr 5-199/116 o pow. 0,1130 ha położona w Kaniowie	Darowizna	22.091,50 zł
20.	Działka nr 5-199/122 o pow. 0,0977 ha położona w Kaniowie	Darowizna	19.100,35 zł
21.	Działka nr 5-199/125 o pow. 0,1019 ha położona w Kaniowie	Darowizna	19.921,45 zł
22.	Działka nr 5-199/131 o pow. 0,1005 ha położona w Kaniowie	Darowizna	19.647,75 zł
23.	Działka nr 5-199/134 o pow. 0,1249 ha położona w Kaniowie	Darowizna	24.417,95 zł
24.	Działka nr 5-199/137 o pow. 0,0844 ha położona w Kaniowie	Darowizna	16.500,20 zł
25.	Działka nr 5-199/149 o pow. 0,0755 ha położona w Kaniowie	Darowizna	14.760,25 zł
26.	Działka nr 5-233/6 o pow. 1.5738 ha położona w Kaniowie	Darowizna	307.677,90 zł
Suma:			913.134,40 zł

Nieruchomości nabyte

Lp	Oznaczenie nieruchomości	Forma nabycia	Wartość nieruchomości
1.	Działka nr 2-577/1 o pow. 0,0179 ha położona w Bestwinie	Z mocy prawa – drogi art. 98	5.370,00 zł
2.	Działka nr 1-532/18 o pow. 0,0186 ha położona w Bestwinie	Z mocy prawa – drogi art. 73	5.580,00 zł
3.	Działka nr 1-1342 o pow. 0,0403 ha położona w Bestwinie	Z mocy prawa – drogi art. 73	12.090,00 zł
4.	Działka nr 1-1449/2 o pow. 0,0281 ha położona w Bestwinie	Z mocy prawa – drogi art. 73	8.430,00 zł
5.	Działka nr 1-1377/5 o pow. 0,2651 ha	Z mocy prawa –	29.161,00 zł

	położona w Bestwinie	komunalizacja - inne	
6.	Działka nr 1-1383/11 o pow. 1,1254 ha położona w Bestwinie	Z mocy prawa – komunalizacja - inne	123.794,00 zł
7.	Działka nr 2-1335/1 o pow. 0,2232 ha położona w Bestwinie	Z mocy prawa – drogi art. 73	66.960,00 zł
8.	Działka nr 5-1173/4 o pow. 0,4800 ha położona w Kaniowie	Z mocy prawa – komunalizacja - drogi	144.000,00 zł
9.	Działka nr 5-1108/9 o pow. 0,6503 ha położona w Kaniowie	Z mocy prawa – komunalizacja - drogi	195.090,00 zł
10.	Działka nr 5-1179/27 o pow. 0,1557 ha położona w Kaniowie	Komunalizacja (inna)	15.570,00 zł
11.	Działka nr 2-189/1 o pow. 0,0085 ha położona w Bestwinie	Z mocy prawa – drogi art. 73	2.550,00 zł
12.	Działka nr 2-182/3 o pow. 0,0056 ha położona w Bestwinie	Z mocy prawa – drogi art. 73	1.680,00 zł
13.	Działka nr 2-179/1 o pow. 0,0011 ha położona w Bestwinie	Z mocy prawa – drogi art. 73	330,00 zł
14.	Działka nr 2-181/1 o pow. 0,0022 ha położona w Bestwinie	Z mocy prawa – drogi art. 73	660,00 zł
15.	Działka nr 2-75/3 o pow. 0,0071 ha położona w Bestwinie	Z mocy prawa – drogi art. 73	2.130,00 zł
16.	Działka nr 1-1894/54 o pow. 0,0130 ha położona w Bestwinie	Z mocy prawa – drogi art. 73	3.900,00 zł
17.	Działka nr 4-1786/11 o pow. 0,0138 ha położona w Janowicach	Z mocy prawa – drogi art.98	4.140,00 zł
18.	Działka nr 2-614/113 o pow. 0,0152 ha położona w Bestwinie	Z mocy prawa – drogi art.98	4.560,00 zł
19.	Działka nr 5-541/7 o pow. 0,9747 ha położona w Kaniowie	Z mocy prawa – komunalizacja - inne	97470,00 zł
20.	Działka nr 5-541/8 o pow. 0,0412 ha położona w Kaniowie	Z mocy prawa – komunalizacja - inne	4120,00 zł
21.	Działka nr 5-2706/5 o pow. 0,0017 ha położona w Kaniowie	Z mocy prawa – drogi art. 98	510,00 zł
22.	Działka nr 2-578/91 o pow. 0,0011 ha położona w Bestwinie	Z mocy prawa – drogi art. 73	330,00 zł
23.	Działka nr 2-578/93 o pow. 0,0034 ha położona w Bestwinie	Z mocy prawa – drogi art. 73	1.020,00 zł
24.	Działka nr 4-512/5 o pow. 0,0043 ha położona w Janowicach	Z mocy prawa – drogi art. 73	860,00 zł
25.	Działka nr 1-102/146 o pow. 0,0134 ha położona w Bestwinie	Z mocy prawa – drogi art. 73	4.020,00 zł
26.	Działka nr 1-2714/3 o pow. 0,0041 ha położona w Bestwinie	Z mocy prawa – drogi art. 73	1.230,00 zł
27.	Działka nr 1-595/3 o pow. 0,0032 ha położona w Bestwinie	Wykup	1.020,00 zł
28.	Działka nr 1-2718/4 o pow. 0,0316 ha położona w Bestwinie	Wykup	10.030,00 zł
29.	Udział 1/3 w działce 443/28 o pow. 0,0456 ha poł. w Janowicach (0,0152 ha udział)	Darowizna	1.520,00 zł
30.	Udział 1/2 w działce 443/16 o pow. 0,0262 ha poł. w Janowicach (0,0131 ha udział)	Darowizna	1.310,00 zł
31.	Udział 1/2 w działce 442/2 o pow. 0,0281 ha poł. w Janowicach (0,0141ha udział)	Darowizna	1.405,00 zł
Suma			750.840,00 zł
Nieruchomości do usunięcia			
Lp	Oznaczenie nieruchomości	Rodzaj czynności	Wartość nieruchomości
1.	Działka nr 5-2624 o pow. 0,0900 ha położona w Kaniowie	Scalenie działek - inne	27.000,00 zł.

2.	Działka nr 5-1122/2 o pow. 0,0096 ha położona w Kaniowie	Scalenie działek - inne	2.880,00 zł.
3.	Działka nr 5-516 o pow. 0,0324 ha położona w Kaniowie	Scalenie działek - inne	9.720,00 zł.
Suma			39.600,00 zł
Nieruchomości do dopisania			
Lp	Oznaczenie nieruchomości	Rodzaj czynności	Wartość nieruchomości
1.	Działka nr 5-2708 o pow. 0,1258 ha położona w Kaniowie	Scalenie działek - inne	37.740,00 zł
Suma			37.740,00 zł
Zmiany na istniejących			
Lp	Oznaczenie nieruchomości	Zwiększenie wartości zgodnie z operatem szacunkowym	
1.	Działka nr 5-193 położona w Kaniowie		377.428,00 zł
2.	Działka nr 5-246/2 położona w Kaniowie		282.394,00 zł
3.	Działka nr 5-2686/1 położona w Kaniowie		130.209,18 zł
4.	Działka nr 5-2686/2 położona w Kaniowie		92.162,82 zł
Suma			882.194,00 zł
Dopisanie budynku (część)			
1.	Biblioteka i sklep przy OSP przy ul. Janowickiej 137 w Janowicach		71.509,36 zł
Wieczyste użytkowanie			
Nieruchomości do usunięcia			
Lp	Oznaczenie nieruchomości	Rodzaj czynności	Wartość nieruchomości
1.	Działka nr 1-1215/8 o pow. 0,4627 ha położona w Bestwinie	Podział działki - inne	130.060,00 zł.
Nieruchomości do dopisania			
Lp	Oznaczenie nieruchomości	Rodzaj czynności	Wartość nieruchomości
1.	Działka nr 1-1215/13 o pow. 0,1163 ha położona w Bestwinie	Podział działek - inne	32.564,00 zł
2.	Działka nr 1-1215/14 o pow. 0,3464 ha położona w Bestwinie	Podział działek - inne	96.992,00 zł

IV Dane o dochodach uzyskanych i planowanych z tytułu wykonania praw własności i innych praw majątkowych

Dochody z mienia komunalnego w 2019 roku

Dział	Wyszczególnienie	KWOTA ZŁOTYCH
010	ROLNICTWO I ŁOWIECTWO	508,96
	1.Dochody z najmu i dzierżawy	508,96
020	LEŚNICTWO	556,32
	1.Wpływy ze sprzedaży składników majątkowych	556,32
700	GOSPODARKA MIESZKANIOWA	170 096,79
	1.Dochody z najmu i dzierżawy	112 512,38
	2. Wpływy z opłat za użytkowanie wieczyste	19 783,25

	3. Wpływy ze sprzedaży składników majątku komunalnego	37 184,00
	4. Wpływy z usług	617,16
754	BEZPIECZEŃSTWO PUBLICZNE I OCHRONA PRZECIWPOŻAROWA	1 500,00
	1.Wpływy ze sprzedaży składników majątkowych	1 500,00
926	KULTURA FIZYCZNA	73 965,36
	1.Dochody z najmu i dzierżawy	14 423,93
	2. Wpływy z usług	59 541,43
	OGÓŁEM DOCHODY Z MIENIA	246 627,43

Udostępnianie nieruchomości zasobu

Lp.	Wyszczególnienie	2018	2019	2020
		Pow. w ha	Pow. w ha	Pow. w ha
		Planowane dochody w zł	Planowane dochody w zł	Planowane dochody w zł
1.	Sprzedaż nieruchomości	2,8700	3,5135	10,8918
		807118,00	200.000	650.000
2.	Użytkowanie wieczyste	2,4733	2,4733	2,4733
		19.936,87	19.936,87	19.936,87
3.	Dzierżawa na cele rolne	9,6274	9,6274	9,6274
		1.141,31	1.141,31	1.141,31
4.	Dzierżawa pod działalność gospodarczą	0,0153	0,0153	0,0153
		7.488,00	7.488,00	7.488,00

V Inne dane i informacje o zdarzeniach mających wpływ na stan mienia jednostki samorządu terytorialnego

w okresie od 1 stycznia 2019 roku do 31 grudnia 2019 roku zakończono i przekazano na majątek następujące inwestycje i środki trwałe

1. Bariery ochronne przy ul. Generała Sikorskiego w kwocie 14 218,80 zł.,
2. Ogrodzenie na terenach rekreacyjnych w Kaniowie w kwocie 39 238,13 zł.,
3. Oświetlenie uliczne – Bestwinka ul. Św. Floriana w kwocie 12 232,81 zł.,
4. Oświetlenie uliczne – Bestwina ul. Dolna w kwocie 13 289,38 zł.,
5. Oświetlenie – tereny rekreacyjne w Janowicach w kwocie 21 235,70 zł.,
6. Oświetlenie uliczne – Janowice ul. Janowicka w kwocie 99 095,08 zł.,
7. Przebudowa drogi gminnej – ul. Rzeczna Bestwinka w kwocie 561 328,38 zł.,
8. Pomosty pływające na Ośrodku Rekreacji i Sportów Wodnych w Kaniowie w kwocie 20 172,00 zł.
9. Modernizacja centralnego ogrzewania oraz wymiana kotła gazowego w Bibliotece w Janowicach w kwocie 15 928,50 zł.,
10. Część biblioteczna oraz gospodarcza komunalna w budynku OSP w Janowicach w kwocie 71 509,36 zł.,
11. Budowa chodnika dla pieszych w ciągu ul. Witosa w Bestwinie – etap I od ul. Gospodarskiej do ul. Młyńskiej w kwocie 1 342 725,48 zł.,
12. Budowa bieżni i urządzeń lekkoatletycznych przy boisku sportowym w Bestwinie oraz rozliczenie robót okołobudowlanych przy budowie bieżni w kwocie 885 817,44 zł.
13. Utwardzenie terenów przystanków w Gminie oraz terenu przy ul. Miodowej w Janowicach w kwocie 30 720,97 zł.
14. Prace instalacyjne (wentylacja) w Gminnej kuchni w Bestwinie w kwocie 202 241,73 zł.,
15. Wykonanie chodnika dla pieszych wzdłuż ul. Dankowickiej w Kaniowie w kwocie 2 034 225,84 zł.,
16. Zatoka autobusowa w ciągu ul. Krakowskiej w Bestwinie w kwocie 155 044,54 zł.,
17. Budowa boiska wielofunkcyjnego na terenach rekreacyjnych w Kaniowie w kwocie 208 283,11 zł.,
18. Wymiana pokrycia dachowego w budynku komunalnym w Kaniowie na ul. Czechowickiej w kwocie 189 896,46 zł.,
19. Modernizacja chodnika na ul. Kóski w Kaniowie w kwocie 68 010,00 zł.,
20. Modernizacja parkingu na ul. Batalionów Chłopskich w Kaniowie w kwocie 87 656,27 zł.,
21. Plac zabaw przy przedszkolu publicznym w Kaniowie w kwocie 60 000,00 zł.,
22. Zwiększenie wartości budynku - modernizacja łazienek w przedszkolu publicznym w Bestwinie w kwocie 64 899,00 zł.
23. Zwiększenie wartości budynku – wymiana okien w ZSP w Bestwinie w kwocie 145 799,16 zł.,

inwestycje rozpoczęte

Według stanu na ostatni dzień 31 grudnia 2019 roku wartość inwestycji rozpoczętych wynosi 3 186 697,63 zł., z tego:

1. Rozwój energetyki odnawialnej w Gminie Bestwina – budowa indywidualnych stacji fotowoltaicznych w kwocie 15 000,00 zł.
2. Modernizacja pokrycia dachowego w budynku komunalnym ul. Krakowska w Bestwinie w kwocie 4 797,00 zł.
3. Dokumentacja projektowa chodnika ul. Janowicka Janowice w kwocie 37 000,00 zł.
4. Modernizacja budynku UG Bestwina – opracowanie projektu na schody w kwocie 11 931,00 zł.
5. Projekt kanalizacji sanitarnej południowej części Gminy Bestwina w kwocie 541 600,00 zł.
6. Projekt budowy Sali gimnastycznej w Janowicach w kwocie 61 500,00 zł.
7. Projekt termomodernizacji przedszkola w Janowicach na kwotę 63 098,99 zł.
8. Termomodernizacja przedszkola publicznego w Bestwinie na kwotę 2 175 109,64 zł.
9. Projekt modernizacji dróg gminnych ul. Świerkowa w Bestwinie na kwotę 1 350,00 zł.
10. Projekt modernizacji dróg gminnych ul. Akacyjowa w Bestwinie w kwocie 7 380,00 zł.
11. Projekt modernizacji dróg gminnych ul. Miodowa w Janowicach w kwocie 22 000,00 zł.
12. Projekt modernizacji dróg gminnych ul. Sportowa w Bestwinie w kwocie 49 500,00 zł.
13. Rozbudowa przedszkola publicznego w Kaniowie celem utworzenia klubu dziecięcego w kwocie 79 335,00 zł.
14. Odwodnienie rejonu ul. Młyńskiej, olchowej i Ks. Adamaszka – dokumentacja w kwocie 108 240,00 zł.
15. Plac zabaw na terenach rekreacyjnych w Janowicach w kwocie 3 936,00 zł.
16. Skate Park w Kaniowie w kwocie 4 920,00 zł.